


*DOMES PRIEKŠSĒDĒTĀJA ZIŅOJUMS PAR  
LIEPĀJAS PILSĒTAS SOCIĀLEKONOMISKO  
SITUĀCIJU*





## IEDZĪVOTĀJI

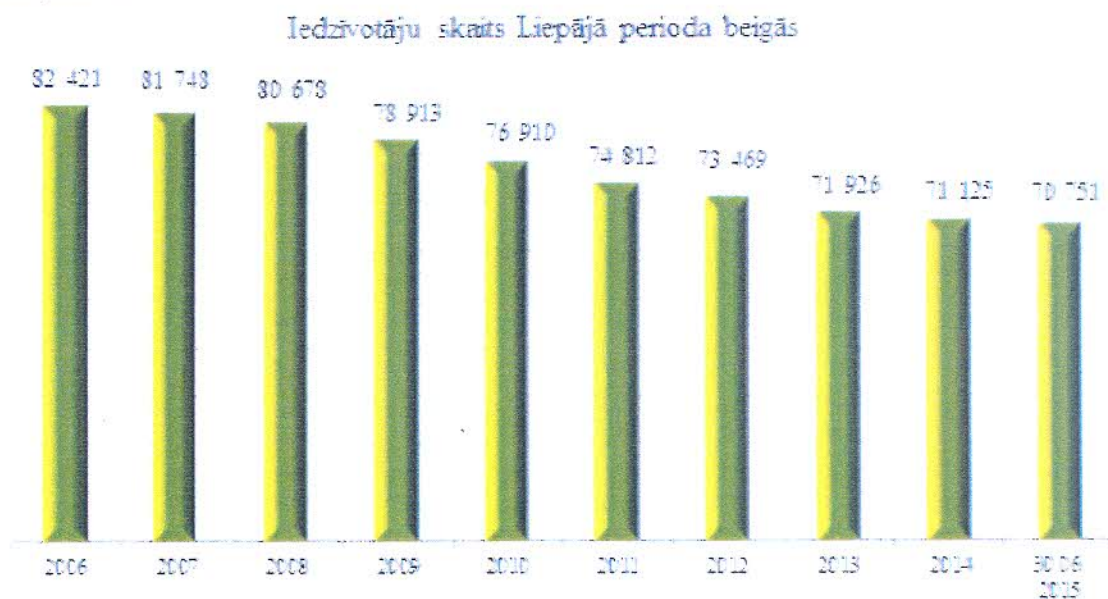
2015.gada 30.jūnijā Liepājā dzīvoja 70 751 iedzīvotājs (provizoriski dati). Pusgada laikā Liepājas iedzīvotāju skaits samazinājies par 374 iedzīvotājiem.

Iedzīvotāju skaita samazinājumu noteica gan negatīvais dabiskais pieaugums (mirušo skaita pārsvars pār dzimušajiem), gan negatīvais migrācijas saldo (izbraukušo iedzīvotāju skaita pārsvars pār iebrukušo skaitu).

2015.gada 1.pusgadā Liepājā piedzimuši 400 bērni, kas ir par 1 bērnu jeb 0,25% vairāk nekā 2014.gada 1.pusgadā. Mirušo skaits šajā pašā laika perioda bijis 499 iedzīvotāji, kas ir par 148 iedzīvotājiem jeb par 22,9% mazāk nekā 2014.gada 1.pusgadā.

Dabiskā pieauguma rezultātā Liepājas iedzīvotāju skaits samazinājies par 99 iedzīvotājiem, kas ir par 60,1% mazāk nekā 2014.gada 1.pusgadā (par 248 iedzīvotājiem).

Provizoriskā informācija liecina, ka migrācijas rezultātā Liepājas iedzīvotāju skaits samazinājies par 275 iedzīvotājiem, kas ir par 31,0% vairāk nekā 2014.gada 1.pusgadā (par 210 iedzīvotājiem).



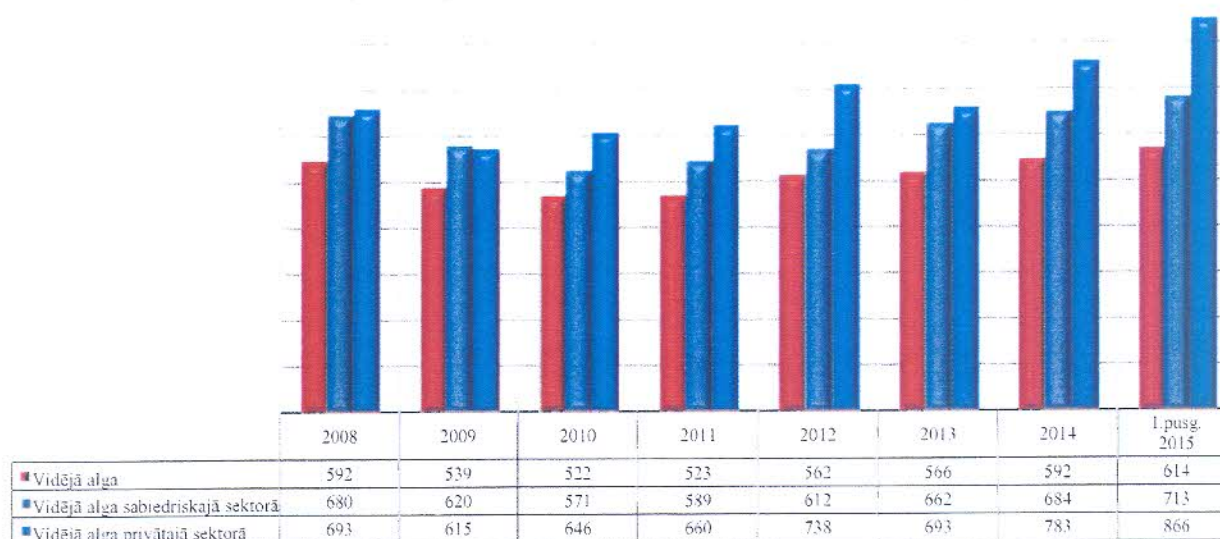
Informācijas avots LR CIP datu pārvalde, ņemot vērā provizoriskos datus.



## IEDZĪVOTĀJU IENĀKUMI

2015.gada 1.pusgadā vidējā bruto darba samaksa Liepājā bija 614 euro<sup>1</sup>, kas ir 89,6% no Latvijas vidējās bruto darba samaksas. Salīdzinājumā ar 2014.gadu, 2015.gada 1.pusgadā vidējā darba samaksa Liepājā palielinājusies par 22 euro jeb par 3,7%. Valstī vidējā alga palielinājusies par 29 euro jeb par 4,4%.

Vidējā alga (euro)



Informācijas avots: Valsts sociālās apdrošināšanas aģentūras Statistikas daļa, Centrālās statistikas pārvaldes datu bāzes [www.csb.gov.lv](http://www.csb.gov.lv)

Sabiedriskajā sektorā strādājošo vidējā darba samaksa Liepājā 2015.gada 1.pusgadā bija 713 euro, kas ir par 29 euro jeb par 4,2% vairāk nekā 2014.gada vidējā alga.

Privātajā sektorā ar nodarbināto skaitu 50 un vairāk (turpmāk - privātajā sektorā), vidējā darba samaksa bija 866 euro, kas ir par 83 euro jeb par 10,6% vairāk nekā 2014.gada vidējā alga.

Salīdzinot republikas nozīmes pilsētas, augstākā vidējā bruto darba samaksa 2015.gada 1.pusgadā bijusi Ventspilī (768 euro) un Jūrmalā (766 euro), bet zemākā vidējā bruto darba samaksa bijusi Daugavpilī (572 euro) un Jēkabpilī (588 euro). Liepājā, starp 9 republikas nozīmes pilsētām, saglabājas ceturtnā zemākā darba alga.

Sabiedriskajā sektorā strādājošiem lielākā darba alga bijusi Rīgā (967 euro) un Ventspilī (805 euro). Liepājā bijusi piektā augstākā (arī zemākā) sabiedriskajā sektorā strādājošo alga (713 euro).

Privātajā sektorā strādājošiem lielākā darba alga bijusi Rīgā (1005 euro) un Ventspilī (982 euro). Liepājā bijusi trešā augstākā privātajā sektorā strādājošo darba samaksa (866 euro)

Salīdzinot 2015.gada 1.pusgada vidējo bruto darba samaksu ar 2014.gada vidējo bruto darba samaksu, redzams, ka darba samaksa palielinājusies visās pilsētās. Visstraujāk vidējā

<sup>1</sup> Informācija par vidējo algu tiek iegūta no Valsts sociālās apdrošināšanas aģentūras. Informācija par sabiedrisko un privāto sektoru tiek iegūta no Centrālās statistikas pārvaldes. Centrālā statistikas pārvalde datus par vidējo algu apkopo neņemot vērā mazos komersantus (ar darbinieku skaitu mazāk par 50).



bruto darba samaksa pieaugusi Rīgā (par 5,4%) un Jūrmalā (par 5,8%), vislētāk darba samaksa pieaugusi Daugavpilī (par 1,0%) un Jēkabpilī (par 1,8%).

Privātajā sektorā visstraujāk vidējā bruto darba samaksa palielinājusies Liepājā (par 10,5%) un Rēzeknē (par 9,3%). Jēkabpils ir vienīgā pilsēta, kurā privātajā sektorā strādājošo darba samaksa samazinājusies (par 6,6%).

Sabiedriskajā sektorā strādājošiem šā gada 1.pusgadā, salīdzinot ar 2014.gada vidējo algu, atalgojums vairāk vai mazāk palielinājies visās republikas nozīmes pilsētā, izņemot Ventspili, kur sabiedriskajā sektorā strādājošo darba samaksa samazinājusies par 1,1%. Straujākais darba samaksas pieaugums sabiedriskajā sektorā strādājošajiem bija Jēkabpilī (par 5,9%) un Rēzeknē (par 5,6%)

**2015.gada 1.pusgadā vidējā vecuma pensija Liepājā bija 273 euro**, kas ir par 7 euro jeb par 2,1% vairāk nekā 2014.gada vidējā vecuma pensija. Vidējās vecuma pensijas pieaugumu ietekmē 2013.gadā uzsāktā pensiju indeksācija, kas notiek katru gadu. Arī šogad tiks indeksētas pensijas.

Šī gada 1.oktobrī piemērojot indeksu 1,0158, tiks palielinātas (indeksētas) visas pensijas un atlīdzības, kas nepārsniedz 311 euro apmēru.

Savukārt tām pensijām un atlīdzībām, kuras ir lielākas par 311 euro, ar indeksu 1,0158 palielinās (indeksēs) tikai daļu no pensijas, tas 311 euro.

Iznēmums ir politiski represētās personas, personas ar I invaliditātes grupu un Černobiļas atomelektrostacijas avārijas seku likvidēšanas dalībnieki, kuriem pensijas un atlīdzības ar indeksu 1,0158 tiks indeksētas neatkarīgi no to piešķirtā (pārrēķinātā) apmēra.

Indeksācija attieksies uz vecuma pensiju, invaliditātes pensiju, izdienas pensiju un apgādnieku zaudējuma pensiju saņēmējiem, kā arī atlīdzības par darbības zaudējuma un atlīdzības par apgādnieka zaudējuma saņēmējiem, kuriem pensijas un atlīdzības piešķirtas (pārrēķinātas) līdz 2015.gada 30.septembrim.

Paredzēts, ka pensiju indeksācija turpināsies arī turpmākajos gados.

*Ekonomikas eksperti prognozē, ka 2016.gada inflācija kopumā gaidāma augstāka nekā 2015.gadā. No 1,3 līdz 2,0% (šā gada augusta inflācija 0,1%). 2016.gadā inflācijas pieaugumu varētu ietekmēt iespējamā straujāka resursu (naftas) cenu kāpuma atjaunošanās un iekšzemes elektroenerģijas cenu pieaugums.*

2016.gadā iedzīvotāju ienākumus ietekmēs izmaiņas nodokļu likumdošanā un dažādu komunālo pakalpojumu izmaiņas:

	2015.gads	2016.gads
Minimālā alga	360 euro	370 euro
Neapliekamais minimums	75 euro	85 euro Tiek ieviests diferencētais neapliekamais minimums
Neapliekamais minimums par apgādājamo	165 euro	165 euro tikai par bērniem (līdz 24 gadu vecumam, ja bērns mācās)
Pensiju indeksācija	Tiek piemērots indekss 1,0158	Turpinās ikgadējā pensiju indeksācija
Pievienotās vērtības nodoklis kultūras pasākumiem un dzīvojamo telpu pārvaldīšanas pakalpojumiem	0%	21% (jaunā kārtība stājas spēkā no 2016.gada 1.jūlija)




Siltumenerģijas tarifs		Turpina samazināties
Elektrība		Prognoze + ~7-8%
Ūdens un kanalizācijas tarifs		Prognoze + ~25,4%

## DARBASPĒKS

2015.gada sākumā 59,6% no visiem Liepājas iedzīvotājiem bija darbaspējas vecumā (starp 9 republikas nozīmes pilsētām Liepājā ir zemākais darbaspējas vecuma iedzīvotāju īpatsvars). Bērnu un pusaudžu līdz 15 gadu vecumam jeb iedzīvotāju līdz darbaspējas vecumam īpatsvars 2015.gada sākumā bija 16,4% (Liepājā ir otrs augstākais iedzīvotāju līdz darbaspējas vecumam īpatsvars. Augstākais rādītājs ir Jelgavā 16,7%)

Ne visi iedzīvotāji darbaspējas vecumā ir ekonomiski aktīvi – par ekonomiski aktīviem tiek uzskatīti gan strādājošie, gan bezdarbnieki darbaspējas vecumā, kas aktīvi meklē darbu. 2015.gada jūnijā ekonomiski aktīvi bija 32,7 tūkstoši liepājnieku, no tiem 87,1% strādājošie, 11,8% reģistrētie bezdarbnieki un 1,1% pārējie ekonomiski aktīvie iedzīvotāji jeb neregistrētie darba meklētāji.

Ekonomiski aktīvo iedzīvotāju struktūra Liepājā (perioda beigās)



Autors: Valsts sociālās apdrošināšanas aģentūras Statistikas daļa; Nodarbinātības valsts aģentūra [www.nva.gov.lv](http://www.nva.gov.lv)

**2015.gada jūnija beigās** pēc Valsts sociālās apdrošināšanas aģentūras *datiem Liepājā bija 28553 strādājoši liepājnieki*, kas ir par 1,8% vairāk nekā 2014.gada beigās un par 1,6% vairāk nekā 2014.gada jūnija beigās. Reģistrēto bezdarbnieku skaits, salīdzinot ar 2014.gada jūniju, samazinājies par 13,6%. Salīdzinājumā ar 2014.gada beigām bezdarbnieku skaits samazinājies par 7,3%. Vasaras otrajā pusē jeb 3.ceturksnī bezdarbnieku skaits turpina samazināties un līdz septembra beigām, salīdzinājumā ar 2014.gada beigām, samazinājies par 10,7%. 2015.gada 30.septembrī Nodarbinātības valsts aģentūrā reģistrēti 3725 bezdarbnieki.

### Darba vietas pa nozarēm

**2015.gada jūnijā Liepājā reģistrētajos uzņēmumos bija 27 561 darba vieta.** Salīdzinot ar 2014.gada decembri, darba vietu skaits Liepājas uzņēmumos palielinājies par 851 darba vietu. Savukārt salīdzinot ar 2015.gada martu darba vietu skaits palielinājies par 576 darba vietām.



Straujākais darba vietu skaita pieaugums pusgada griezumā bijis apstrādes rūpniecības nozarē, būvniecības nozarē, tirdzniecības nozarē un izmitināšanas un ēdināšanas pakalpojumu nozarē.

Salīdzinot šā gada 1. un 2.ceturkšņa darba vietu skaita izmaiņas, redzams, ka, neskatoties uz kopējo darba vietu skaita pieaugumu, ir nozares, kurās darba vietu skaits samazinājies. Lielākais darba vietu skaita samazinājums bijis zivsaimniecības nozarē. Darba vietu samazinājums saistīts ar uzņēmuma "Nord star fisher" juridiskās adreses maiņu (uz Pāvilstu). Neliels darba vietu samazinājums bijis vēl trijās tautsaimniecības nozarēs, bet parējās tautsaimniecības nozarēs bijis lielāks vai mazāks darba vietu pieaugums.

Tautsaimniecības nozare	12.2014.	03.2015	06.2016	Starpība 06.2015.- 12.2014.	Starpība 06.2015.- 03.2015.
Zivsaimniecība, mežsaimniecība un lauksaimniecība	510	520	487	-23	-33
Ieguves rūpniecība un karjeru izstrāde	28	33	32	4	-1
Apstrādes rūpniecība	6 038	6 353	6 423	385	70
Elektroenerģijas, gāzes apgāde, siltumapgāde	130	123	125	-5	2
Ūdens apgāde, notekūdeņu, atkritumu apsaimniekošana	364	346	341	-23	-5
Būvniecība	2 511	2 420	2 631	120	211
Tirdzniecība, automobiļu un motociklu remonts	3 538	3 623	3 651	113	28
Transports un uzglabāšana	2 299	2 284	2 311	12	27
Izmitināšana un ēdināšanas pakalpojumi	1 264	1 272	1 345	81	73
Informācijas un komunikācijas pakalpojumi	276	280	288	12	8
Finanšu un apdrošināšanas pakalpojumi	56	56	57	1	1
Operācijas ar nekustamo īpašumu	909	854	884	-25	30
Profesionālie, zinātniskie un tehniskie pakalpojumi	765	761	789	24	28
Administratīvo un apkalpojošo dienestu darbība	660	658	723	63	65
Valsts pārvalde un aizsardzība	1 176	1 189	1 210	34	21
Izglītība	3 252	3 257	3 263	11	6
Veselība un sociālā aprūpe	1 678	1 664	1 691	13	27
Māksla izklaide un atpūta	720	719	709	-11	-10
Citi pakalpojumi	533	566	598	65	32
DV nav norādīts	3	7	3	0	-4
<b>Kopā</b>	<b>26 710</b>	<b>26 985</b>	<b>27 561</b>	<b>851</b>	<b>576</b>



Pusgada laikā **apstrādes rūpniecībā** darba vietu skaits palielinājies par 385 darba vietām. Lielākais darba vietu skaita pieaugums pusgada laikā bijis šādos apstrādes rūpniecības uzņēmumos:

- ✓ AS „KVV Liepājas metalurģs” (metāla ražošana) – pieaugums 800 darba vietas;
- ✓ SIA “PUĶĪTES 2” (ceptu mīklas izstrādājumu ražošana) – pieaugums 81 darba vieta (uzņēmums mainījis juridisko adresi uz Liepāju);
- ✓ SIA “AE partner” (elektrosadales iekārtu ražošana) – pieaugums 35 darba vietas;
- ✓ SIA “MK Mākonis” (ceptu mīklas izstrādājumu ražošana) – pieaugums 30 darba vietas;
- ✓ LSEZ SIA “Jensen metal” (gatavo metālizstrādājumu ražošana) – pieaugums 28 darba vietas;
- ✓ LSEZ SIA “Caljan Rite-Hite Latvia” (pacelšanas iekārtu ražošana) – pieaugums 22 darba vietas;
- ✓ LSEZ SIA “Scan-Plast Latvia” (plastmasas būvelementu ražošana) – pieaugums 18 darba vietas;
- ✓ SIA “NPK Expert” (minerālmēslu un slāpekļa savienojuma ražošana) – pieaugums 17 darba vietas;
- ✓ LSEZ SIA “Lesjofors Gas Springs” (metāla konstrukciju ražošana) – pieaugums 16 darba vietas.

Neskatoties uz kopējo darba vietu pieaugumu, nozarē bija arī uzņēmumi, kas samazinājuši darba vietu skaitu:

- ✓ a/s “LIEPĀJAS METALURĢS” (tērauda sakausējumu ražošana) – samazinājums 223 darba vietas;
- ✓ LSEZ SIA „LAUMA FABRICS” (tekstilizstrādājumu ražošana) – samazinājums 93 darba vietas;
- ✓ SIA “Libow Beds” (zāģēšana, ēvelēšana un impregnēšana) – samazinājums 64 darba vietas;
- ✓ SIA „GC GRAND” (gaļas produktu ražošana) – samazinājums 47 darba vietas;
- ✓ SIA “Aile Grupa” (plastmasas būvelementu ražošana) – samazinājums 35 darba vietas;
- ✓ SIA “V.O.V.A.” (apakšveļas ražošana) – samazinājums 33 darba vietas (uzņēmums 2.ceturksnī nedaudz palielinājis darba vietu skaitu);
- ✓ SIA „ROŅU 6” (zivju, vēžveidīgo pārstrāde) – samazinājums 30 darba vietas;
- ✓ a/s “LAUMA LINGERIE” (apakšveļas ražošana) – samazinājums 29 darba vietas.

*Galvenais nozares darba vietu skaita pieaugums saistīts ar a/s “KVV Liepājas metalurģs” (agrāk a/s Liepājas metalurģs) darbības atjaunošanu. Darba vietu pieaugums bijis galvenokārt uzņēmumiem ar Skandināvijas valstu investīcijām, savukārt darba vietu skaita samazinājums apstrādes rūpniecības nozarē bijis uzņēmumiem, kuru noieta tirgus galvenokārt ir Krievija.*

**Būvniecības nozarē** pusgada laikā darba vietu skaits palielinājies par 120 darba vietām:

- ✓ SIA “MK Būvniecība” (dzīvojamo un nedzīvojamo ēku būvniecība) –

pieaugums 34 darba vietas;

- ✓ SIA „A-Land” (ceļu un maģistrāļu būvniecība) - pieaugums 39 darba vietas.

Nozarē darbojas ap 200 lielāki un mazāki uzņēmumi. Daudziem uzņēmumiem darba vietu skaita pieaugums vai samazinājums bijis līdz 10 darba vietām, kas kopā summējot veido ievērojamu darba vietu pieaugumu.

**Tirdzniecības**, automobiļu un motociklu remonta nozarē darba vietu skaits palielinājies par 113 darba vietām. Šajā nozarē divi uzņēmumi mainījuši juridisko adresi uz Rīgu, samazinot kopējo tirdzniecības nozares darba vietu skaitu par 82 darba vietām:

- ✓ SIA “BPO Liepāja” – 43 darba vietas;
- ✓ SIA “Scandagra Latvia” – 39 darba vietas.

Tikai trīs tirdzniecības nozares uzņēmumiem darba vietu skaita pieaugums bijis lielāks par 10. Nozarē darba vietu skaita pieaugumu galvenokārt veido daudzu uzņēmumu darba vietu skaita pieaugums līdz 10 darba vietām (nozarē darbojas ap 600 uzņēmumu).

**Izmitināšanas un ēdināšanas pakalpojumu nozarē** darba vietu skaits palielinājies par 81 darba vietu:

- ✓ SIA “Pica serviss” (restorānu pakalpojumi) – pieaugums 31 darba vieta;
- ✓ SIA “Fontaine.Ent.” (restorānu pakalpojumi) – pieaugums 14 darba vietas.

Nozarei raksturīga sezonālitate. Daļa uzņēmumu saimniecisko darbību veic tikai tūrisma sezonas laikā.

*Šā gada 1.pusgadā Liepājā reģistrēti 160 jauni uzņēmumi. Jūnijā 71 no 160 uzņēmumiem bija darba ņēmēji. Jaunajos uzņēmumos jūnijā bija nodarbināti 182 darba ņēmēji.*

Lielākais nodarbināto skaits bija SIA “Partsale”. Uzņēmums nodarbinājis 12 darbiniekus un uzņēmuma darbības veids ir mazumtirdzniecība pa pastu vai interneta veikalos. Pārējos jaunajos uzņēmumos darba ņēmēju skaits bijis mazāks par 10.

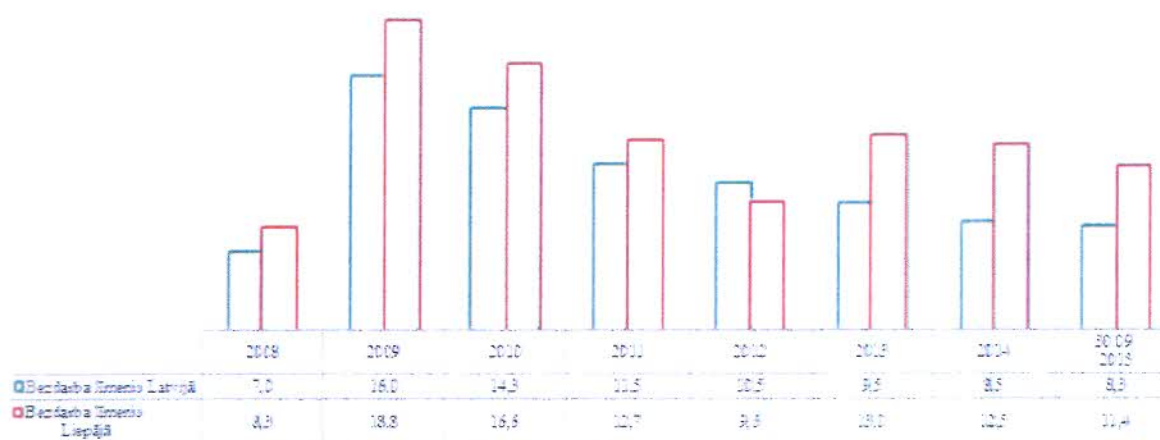


## BEZDARBS



2015.gada 30.septembrī reģistrētais bezdarba līmenis Liepājā bija 11,4%. Reģistrēto bezdarbnieku skaits 3725. Nodarbinātības valsts aģentūras dati liecina, ka bezdarba līmenis deviņu mēnešu laikā samazinājies par 1,1 procentpunktu un reģistrēto bezdarbnieku skaits samazinājies par 447 iedzīvotājiem jeb par 10,7%.

Bezdarba līmenis (%)



Ainots: Nodarbinātības valsts aģentūras datu bāzes internetā [www.lrv.gov.lv](http://www.lrv.gov.lv)

Bezdarbnieku struktūra 2015.gada 31.augustā (dati uz septembra beigām vēl nav aktualizēti). Jūnija beigās Liepājā reģistrēti 3798 bezdarbnieki, t.sk.:

- ilgstošie bezdarbnieki 1131 jeb 29,8% no reģistrēto bezdarbnieku skaita;
- sievietes 2211 jeb 58,2% no reģistrēto bezdarbnieku skaita;
- vīrieši 1587 jeb 41,8% no reģistrēto bezdarbnieku skaita;
- jaunieši vecumā no 15-25 gadiem 339 jeb 8,9% no reģistrēto bezdarbnieku skaita;
- bezdarbnieki pirmspensijas vecumā 560 jeb 14,79% no reģistrēto bezdarbnieku skaita;
- bezdarbnieki ar augstāko izglītību 562 jeb 14,8%;
- bezdarbnieki ar profesionālo izglītību 1502 jeb 39,5%;
- bezdarbnieki ar vispārējo vidējo izglītību 968 jeb 25,5%.

2015.gada jūnijā, pēc Valsts sociālās apdrošināšanas aģentūras sniegtās informācijas, bezdarbnieka pabalstu saņēma 1586 bezdarbnieki, kas ir 41,0% no šā gada jūnijā reģistrēto bezdarbnieku skaita.

### Prognoze 2016.gadam.

2015.gada sākumā darbību atjaunoja pilsētas lielākais uzņēmums AS "KVV Liepājas metalurģis", bet tas neveicināja straujāku bezdarba līmeņa samazināšanos. Šā gada vasarā nebija izteikts bezdarba līmeņa samazinājums, kā tas bijis citos gados vasaras mēnešos. Salīdzinoši augsto bezdarba līmeni ietekmēja produkcijas noieta kritums Krievijas tirgos, kas attiecīgi ietekmējis Liepājas tekstilizstrādājumu un apakšveļas ražošanas un zivju pārstrādes nozarēs strādājošo skaitu.



Līdz gada beigām nevar prognozēt strauju bezdarba līmeņa kritumu un bezdarbnieku skaita samazinājumu. Ziemas periodā bezdarba līmenis parasti paaugstinās, kas saistīts ar sezonas darbiem un darbinieku reģistrēšanos Nodarbinātības valsts aģentūrā.

Pavasārī atsākoties celtniecības un ceļu būves darbiem, kā arī citiem sezonas darbiem, bezdarba līmenis varētu samazināties, bet bezdarba līmeņa izmaiņas 2016.gadā būs atkarīgas no tā vai atrisināsies situācija ar Krievijas tirgu, vai uzņēmumi atradīs citu noieta tirgu.

Nākošā gada laikā, pēc pašreizējām prognozēm, darba vietu skaits palielināsies SIA "iCotton".

## TAUTSAIMNIECĪBA

*2014.gadā Liepājā reģistrēto uzņēmumu neto apgrozījums jeb Liepājas tautsaimniecības nozaru apgrozījums bija 1 151,8 miljoni euro, t.sk. 483,2 miljoni euro jeb 42,0% ražošanas sektorā un 668,5 miljoni euro jeb 58,0% pakalpojumu sektorā. Līdz 2013.gadam pilsētas tautsaimniecībā noteicošā loma bija ražošanai, 2013. un 2014.gadā noteicošā loma tautsaimniecībā bija pakalpojumu sfērai.*

Salīdzinot ar 2013.gadu tautsaimniecības nozaru apgrozījums samazinājies par 77,2 miljoniem euro jeb par 6,3%. Ražošanas sfēras apgrozījums samazinājies par 115,7 miljoniem euro jeb par 19,3%, bet pakalpojumu sfēras apgrozījums palielinājies par 38,5 miljoniem euro jeb par 6,1%.

Kopējo tautsaimniecības apgrozījumu ietekmē arī tas, ka ir uzņēmumi, kuru gada pārskatu dati nav pieejami SIA "Lursoft IT" datu bāzēs (gada pārskati nav iesniegti).

<b>Tautsaimniecības nozaru neto apgrozījums (euro)</b>	<b>2 014</b>	<b>Īpatsvars</b>
Zivsaimniecība, mežsaimniecība un lauksaimniecība	25 917 728	2,3
Ieguves rūpniecība un karjeru izstrāde	1 176 327	0,1
Apstrādes rūpniecība	252 347 767	21,9
Elektroenerģijas, gāzes apgāde, siltumapgāde un gaisa kondicionēšana	20 380 407	1,8
Ūdens apgāde, notekūdeņu, atkritumu apsaimniekošana un sanācija	12 088 980	1,0
Būvniecība	176 465 900	15,3
Vairumtirdzniecība un mazumtirdzniecība, automobiļu un motociklu remonts	376 178 041	32,7
Transports un uzglabāšana	168 782 813	14,7
Izmitināšana un ēdināšanas pakalpojumi	17 694 257	1,5
Informācijas un komunikācijas pakalpojumi	4 717 101	0,4
Finanšu un apdrošināšanas pakalpojumi	546 589	0,0
Operācijas ar nekustamo īpašumu	30 797 608	2,7
Profesionālie, zinātniskie un tehniskie pakalpojumi	19 882 776	1,7
Administratīvo un apkalpojošo dienestu darbība	11 025 791	1,0



Izglītība	1 662 519	0,1
Veselība un sociālā aprūpe	24 072 917	2,1
Māksla, izklaide un atpūta	4 649 801	0,4
Citi pakalpojumi	3 369 337	0,3
<b>Kopā</b>	<b>1 151 756 659</b>	

Avots: SIA "Lursoft"

Ražošanas sfēras nozares ir:

- ✓ zivsaimniecība, mežsaimniecība;
- ✓ ieguves rūpniecība un karjeru izstrāde;
- ✓ apstrādes rūpniecība;
- ✓ elektroenerģijas, gāzes apgāde, siltumapgāde;
- ✓ ūdens apgāde un atkritumu apsaimniekošana;
- ✓ būvniecība.

Pusei no ražošanas sfēras nozarēm bijis apgrozījuma kritums, bet pusei apgrozījuma pieaugums.

Neto apgrozījums samazinājās:

- ✓ apstrādes rūpniecības nozarē;
- ✓ elektroenerģijas, gāzes apgādes un siltumapgādes nozarē; ✓ ūdens apgādes un atkritumu apsaimniekošanas nozarē.

Apstrādes rūpniecības apgrozījums samazinājums 125,9 miljoni *euro* apmērā, galvenokārt saistīts ar a/s "LIEPĀJAS METALURGS" ražošanas pārtraukšanu 2013.gadā. Apstrādes rūpniecības uzņēmumi, kuros bijis lielākais apgrozījuma samazinājums:

- ✓ a/s "LIEPĀJAS METALURGS" - apgrozījuma samazinājums 132,6 miljoni *euro*;
- ✓ LSEZ SIA "ELME MESSER METALURGS" – apgrozījuma samazinājums 6,8 miljoni *euro* (*uzņēmuma apgrozījuma samazinājums saistīts ar a/s "LIEPĀJAS METALURGS" darbības pārtraukšanu*);
- ✓ a/s "TOSMARES KUGUBŪVĒTAVA" - apgrozījuma samazinājums 1,6 miljoni *euro*;
- ✓ a/s "LAUMA LINGERIE" – apgrozījuma samazinājums 1,6 miljoni *euro* (*neto apgrozījuma samazinājumu ietekmēja apgrozījuma samazinājums lielākajos noieta tirgos Krievijā un Ukrainā, kas pamatojams ar šo valstu politisko un ekonomisko situāciju*);
- ✓ LSEZ SIA "Trelleborg Wheel Systems Liepaja" - apgrozījuma samazinājums 1,5 miljoni *euro*;
- ✓ LSEZ SIA "LAUMA FABRICS" – apgrozījuma samazinājums 1,5 miljoni *euro*;
- ✓ SIA "Rūķis LM" - apgrozījuma samazinājums 1,1 miljons *euro* (*2015.gada februārī uzņēmums mainījis nosaukumu un juridisko adresi uz Rīgu*).



Neskatoties uz to, ka apstrādes rūpniecības nozarē bijis liels apgrozījuma kritums, nozarē ir arī uzņēmumi, kuros 2014.gadā apgrozījums palielinājies. Apstrādes rūpniecības nozares uzņēmumi ar lielāko apgrozījuma pieaugumu:

- ✓ SIA "NPK Expert" - apgrozījuma pieaugums 7,9 miljoni *euro*;
- ✓ SIA "iCotton" - apgrozījuma pieaugums 4,8 miljoni *euro*;
- ✓ LSEZ SIA "Jensen Metal" - apgrozījuma pieaugums 3,4 miljoni *euro*;
- ✓ SIA "Caljan Rite-Hite Latvia" - apgrozījuma pieaugums 3,3 miljoni *euro*;
- ✓ SIA "Dzelzsbetons MB" - apgrozījuma pieaugums 2,9 miljoni *euro*;
- ✓ SIA "Aile Grupa" - apgrozījuma pieaugums 2,3 miljoni *euro*;
- ✓ SIA "Stiklu centrs" - apgrozījuma pieaugums 1,4 miljoni *euro*;
- ✓ SIA "LIEPĀJAS KAFIJAS FABRIKA" - apgrozījuma pieaugums 1,4 miljoni *euro*.

Elektroenerģijas, gāzes apgādes un siltumapgādes nozarē apgrozījuma samazinājums 2014.gadā bija 1,0 miljons *euro*. Lielākais apgrozījuma samazinājums bijis:

- ✓ SIA "LIEPĀJAS ENERĢIJA" - 0,6 miljoni *euro* (*gada pārskatā sniegta informācija, ka uzņēmuma 2014.gada apgrozījuma samazinājumu ietekmēja gan siltumenerģijas realizācijas apjoma samazināšanās, gan siltumenerģijas tarifa samazināšanās*);
- ✓ SIA "METALURGS & DUNA" – 0,5 miljoni *euro* (*uzņēmuma darbību ietekmēja a/s "LIEPĀJAS METALURGS" darbības apturēšana*).

Ūdens apgādes un atkritumu apsaimniekošanas nozarē apgrozījums samazinājās par 229,9 tūkstošiem *euro*. Nozares apgrozījuma samazinājums galvenokārt saistīts ar SIA "METAL END" apgrozījuma samazināšanos par 363,0 tūkstošiem *euro* (*uzņēmums pārtraucis darbību un likvidēts 2015.gada martā*).

Neto apgrozījums 2014.gadā palielinājās:

- ✓ zivsaimniecības, mežsaimniecības nozarē;
- ✓ ieguves rūpniecībā un karjeru izstrādē;
- ✓ būvniecības nozarē.

Zivsaimniecības un mežsaimniecības nozares apgrozījums palielinājies par 5,5 miljoniem *euro*.

Nozares lielākais uzņēmums (pēc neto apgrozījuma) uzņēmums SIA "BALTREIDS" palielinājis neto apgrozījumu par 2,8 miljoniem *euro*. Otrs uzņēmums ar ievērojamu apgrozījuma pieaugumu ir SIA "Revosa" – apgrozījums pieaugums 2,2 miljoni *euro*. Uzņēmums darbības veids - mežistrāde. Gada pārskatā norādīts, ka uzņēmuma faktiskā darbības vieta ir Burtnieku novads.

Ieguves rūpniecības un karjeru izstrādes nozarē apgrozījums palielinājies par 25,9 tūkstošiem *euro*.

Būvniecības nozarē apgrozījums gada laikā palielinājies par 8,2 miljoniem *euro*. Būvniecības nozares uzņēmumi, kuros bijis lielākais apgrozījuma pieaugums ir:

- ✓ a/s "UPB" - apgrozījuma pieaugums 8,9 miljoni *euro*;
- ✓ SIA "UPB Nams" – apgrozījuma pieaugums 8,6 miljoni *euro*;

- ✓ SIA "Komunālā pārvalde" – apgrozījuma pieaugums 1,0 miljoni *euro*.



Neskatoties uz kopējo būvniecības nozares neto apgrozījumu, nozarē ir uzņēmumi, kas samazinājuši apgrozījumu:

- ✓ SIA "OMS" – apgrozījuma samazinājums 3,0 miljoni *euro* (*uzņēmums mainījis juridisko adresi*);
- ✓ SIA "BALTIC FUR FARM CONSTRUCTION" – apgrozījuma samazinājums 2,7 miljoni *euro* (*uzņēmums nav iesniedzis gada pārskatu*);
- ✓ SIA "A-Land" – apgrozījuma samazinājums 2,4 miljoni *euro*;
- ✓ SIA "BŪVMEHANIZĀCIJA" – apgrozījuma samazinājums 1,4 miljoni *euro*;
- ✓ SIA "Kesto" – apgrozījuma samazinājums 1,2 miljoni *euro*.

2013.gadā pakalpojumu sfēra kļuvusi par vadošo Liepājas tautsaimniecībā. 2014.gadā, neskatoties uz kopējo tautsaimniecības neto apgrozījuma samazinājumu, pakalpojumu sfēras apgrozījums palielinājies par 6,1%. Lielākais apgrozījuma samazinājums tirdzniecības un automobiļu, motociklu remonta nozarē, transporta un uzglabāšanas nozarē un nekustamā īpašuma apsaimniekošanas nozarē.

Tirdzniecības un automobiļu, motociklu remonta nozarē 2014.gadā apgrozījums palielinājies par 28,0 miljoniem *euro* jeb par 8,1%. Nozares uzņēmumi ar lielāko apgrozījuma pieaugumu bija:

- ✓ SIA "TOLMETS" - apgrozījuma pieaugums 36,6 miljoni *euro*;
- ✓ SIA "Mobibox" - apgrozījuma pieaugums 1,5 miljoni *euro*;
- ✓ SIA "TIMBERPACK" – apgrozījuma pieaugums 1,3 miljoni *euro*;
- ✓ A/S "LPB" – apgrozījuma pieaugums 1,1 miljons *euro*.


Neskatoties uz kopējo nozares apgrozījuma pieaugumu, nozarē bijuši uzņēmumi, kam 2014.gadā apgrozījuma samazinājies:

- ✓ SIA "EVIJA" - apgrozījuma samazinājums 5,5 miljoni *euro* (*gada pārskatā sniegta informācija, ka uzņēmuma neto apgrozījumu ietekmēja pakalpojuma naftas produktu pārkraušana apjoma samazināšanās*);
- ✓ SIA "GRANT-METĀLS" – apgrozījuma samazinājums 2,1 miljons *euro*;
- ✓ SIA "LASKANA-LOGISTIC" – apgrozījuma samazinājums – 1,5 miljoni *euro*;
- ✓ LSEZ SIA "LASKANA" - 1,1 miljons *euro* (*gada pārskatā sniegta informācija, ka uzņēmuma neto apgrozījuma samazināšanos ietekmēja papīrmalkas pieprasījuma samazināšanās tirgū*);

Transporta un uzglabāšanas nozarē apgrozījums palielinājies par 2,9%. Nozares uzņēmumi ar lielāko apgrozījuma pieaugumu bija:

- ✓ SIA "TRANSIT SERVICE AGENCY" – apgrozījuma pieaugums 8,6 miljoni *euro*;
- ✓ LSEZ SIA "LIEPAJA BULK TERMINAL LTD" – apgrozījuma pieaugums 5,0 miljoniem *euro*;
- ✓ SIA "CM Partner" - apgrozījuma pieaugums 3,0 miljoni *euro*;
- ✓ SIA "GROSTATRANS" - apgrozījuma pieaugums 2,0 miljoni *euro*;

- ✓ SIA "UNICENTRS" – apgrozījuma pieaugums 2,0 miljoni *euro*;
- ✓ SIA "LATSPED" – apgrozījuma pieaugums 1,5 miljoni *euro*  
(*apgrozījuma pieaugums saistīts ar nekustamā un kustamā īpašuma pārdošanu*);
- ✓ SIA "BOLIVAR LOGISTIC" – apgrozījuma pieaugums 1,1 miljons *euro*.



Transporta un uzglabāšanas nozares uzņēmumi, kuriem 2014.gadā samazinājies neto apgrozījums:

- ✓ LSEZ AS "LIEPĀJAS OSTA LM" - apgrozījuma samazinājums 6,6 miljoniem *euro* (*galvenais iemesls kravu apjoma stagnācijai 2014.gada laikā bija neskaidra situācija par uzņēmuma turpmāko likteni*);
- ✓ LSEZ SIA "GI Termināls" - apgrozījuma samazinājums 4,4 miljoni *euro*;
- ✓ SIA "MISTRAL TRANS" – apgrozījuma samazinājums 1,9 miljoni *euro* (*sakarā ar nestabilo politisko situāciju pasaulē kravu pārvadājumu segmentā ir notikušas ļoti straujas izmaiņas un pieprasījums pēc kravu pārvadājumiem no Eiropas uz Krieviju ir ļoti strauji sarucis*);
- ✓ SIA "FATINA TRANS" - apgrozījuma samazinājums 1,3 miljoniem *euro* (*uzņēmums nav iesniedzis gada pārskatu. Šā gada martā uzņēmumam pasludināta maksātnespēja*);
- ✓ SIA "DŽAFAROVAS FIRMA" – apgrozījuma samazinājums 1,2 miljoni *euro* (*pēc Lursoft datu bāzes informācijas uzņēmums nav iesniedzis gada pārskatu*).

2014.gadā neto apgrozījuma samazinājums, pēc pašlaik Lursoft rīcībā esošās informācijas, bijis izmitināšanas un ēdināšanas pakalpojumu nozarē. Dati nav objektīvi, jo Lursoft datu bāzē nav informācija par SIA "Fontaine Ent." gada pārskatu. Uzņēmumam 2013.gadā apgrozījums bija 1,4 miljoni *euro*.

Nozares apgrozījums samazinājumu ietekmēja arī SIA "Pērle LM" darbības apturēšana un likvidācija.

2015.gadā Liepājas uzņēmumu neto apgrozījumu ietekmēs dažādi ārējie faktori. Ģeopolitisko norišu ietekmē problēmas vērojamas ne tikai zivju apstrādes nozarē, apakšveļas ražošanas nozarē, bet arī transporta nozarē, kas saistīts gan ar ostas darbību, dzelzceļa kravu pārvadājumiem un autotransporta kravu pārvadājumiem. Jau 2014.gadā Liepājas kravu pārvadātāji norādījuši uz kravu apjoma samazināšanos uz Krieviju.

Latvijas bankas eksperti norāda, ka pēdējo mēnešu laikā globālā ekonomiskā situācija ir pasliktinājusies. To ietekmējuši šādi notikumi un procesi:

- ✓ Ķīnas un gandrīz visu pārējo jaunattīstības valstu izaugsmes pavājināšanās;
- ✓ korekcijas akciju tirgos;
- ✓ vispārējās neziņas pieaugums un "riskā apetītes" samazināšanās, kas nestimulē jaunas investīcijas;
- ✓ papildu sarežģījumi eksportētājiem Krievijas tirgū.

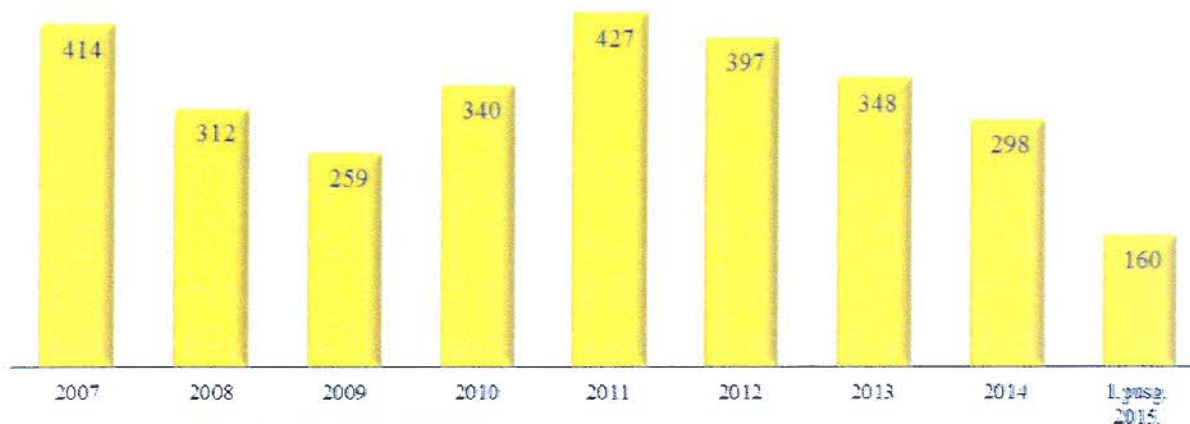
No minētajiem procesiem Liepājas uzņēmēju saimniecisko darbību vistiešāk ietekmē eksports uz Krievijas tirgu. Nevar neatzīmēt, ka veiksmīgi Liepājā darbojas uzņēmumi ar Skandināvijas valstu investīcijām.



## UZŅĒMUMI

*Šā gada 1.pusgadā Liepājā reģistrēti 160 jauni uzņēmumi*, no tiem 12 individuālie komersanti un 148 sabiedrības ar ierobežotu atbildību (2014.gada 1.pusgadā reģistrēti 147 jaunie uzņēmumi). Salīdzinot ar 2014.gada 1.pusgadu, jauno uzņēmumu skaits palielinājies par 13 uzņēmumiem jeb par 8,8%. Tikai 32 jaunajiem uzņēmumiem pamatkapitāls ir 2800 euro vai lielāks. Pārējie uzņēmumi reģistrējuši mazkapitāla SIA.

Liepājā reģistrēto uzņēmumu skaits



Avots: SIA "Lursoft" datu bāzes: <http://www.lursoft.lv>

Pēc Valsts ieņēmumu dienesta sniegtās informācijas, 2015.gada jūnijā 71 jaunajam uzņēmumam ir darba ņēmēji. Kopā jaunajos uzņēmumos nodarbināti 182 darba ņēmēji. 2014.gada jūnijā 79 jaunajiem uzņēmumiem bija 294 darba ņēmēji. Salīdzinot ar 2014.gada jūniju, samazinājies jauno uzņēmumu skaits, kas pēc uzņēmuma dibināšanas uzsāk saimniecisko darbību un pieņem darbiniekus. Šā gada jūnijā jauno uzņēmumu skaits, kas nodarbina darbiniekus, ir par 10,1% mazāks nekā 2014.gada jūnijā, bet darbinieku skaits jaunajos uzņēmumos ir par 38,1% mazāks. *Pirmā pusgada tendence norāda, ka uzņēmumu reģistrācija ir nedaudz aktīvāka nekā 2014.gada 1.pusgadā, bet šogad uzņēmumi pasīvāk uzsāk saimniecisko darbību.* Svarīgi ir ekonomiski aktīvi uzņēmumi, kas rada jaunas darba vietas. Jaunie uzņēmumi ar lielāko darba ņēmēju skaitu ir:

- ✓ SIA "Partsale" - 12 darba vietas (tirdzniecības nozare);
- ✓ SIA "Herx" - 7 darba vietas (būvniecības nozare);
- ✓ IK "Māja E" - 6 darba vietas (būvniecības nozare);
- ✓ SIA "Cers un Co" – 6 darba vietas (būvniecības nozare);
- ✓ SIA "Danelija" - 6 darba vietas (tirdzniecības nozare);
- ✓ SIA "Lilos" - 6 darba vietas (galdniecības nozare).



## RŪPNIECĪBA

2015.gada 1.pusgadā Liepājā apstrādes rūpniecības (turpmāk - rūpniecība) produkcija saražota par 138,6 miljoniem euro (4,7% no Latvijas kopapjoma). Salīdzinot ar 2014.gada 1.pusgadu, rūpniecības produkcijas izlaides apjoms palielinājies par 32,4 miljoniem euro jeb par 30,6%.

Liepājas apstrādes rūpniecības produkcijas izlaide un realizācija, miljonos euro



Avots: LR Centrālā statistikas pārvalde Rūpniecības statistikas daļa:

Realizētās produkcijas apjoms 2015.gada 1.pusgadā bija 142,0 miljoni euro (4,7% no Latvijas kopapjoma). Salīdzinot ar 2014.gada 1.pusgadu, realizētās rūpniecības produkcijas apjoms palielinājies par 32,0 miljoniem euro jeb par 29,1%.

Salīdzinot šā gada 1. un 2.ceturksni redzams, ka 2.ceturksnī Liepājā saražotās rūpniecības produkcijas apjoms palielinājies par 24,3 miljoniem euro jeb par 42,6%, bet realizētās rūpniecības produkcijas apjoms palielinājies par 38,8 miljoniem euro jeb par 74,4%.

2015.gada 1.pusgadā Liepājā eksportētās rūpniecības produkcijas īpatsvars bija 80,7%. Augstāks eksportēto preču īpatsvars bija Ventspilī (85,5%) (netiek publiskoti dati par Valmieras eksporta rādītājiem). Jāatzīmē, ka 2015.gada 2.ceturksnī, salīdzinot ar šā gada 1.ceturksni, eksportēto preču īpatsvars Liepājas uzņēmumos palielinājies par 10,9 procentpunktiem, sasniedzot 86,1%. 2015.gada 1.pusgadā eksportam realizētas preces par 116,7 miljoniem euro, kas ir par 34,8 miljoniem euro jeb par 42,5% vairāk nekā 2014.gada 1.pusgadā. Vietējā tirgū realizētas preces par 25,4 miljoniem euro, kas ir par 2,8 miljoniem euro jeb par 9,9% mazāk nekā 2014.gada 1.pusgadā. Palielinās Liepājas uzņēmumu realizētie rūpniecības produkcijas apjomi un eksportēto preču apjoms, bet samazinājies saražotās produkcijas realizācijas apjoms vietējā tirgū.

Galvenais faktors apstrādes rūpniecības salīdzinoši labajam veikumam Liepājā bija AS "KVV Liepājas metalurģis" rūpnīcas darbināšanas atsākšana. 2015.gada laikā pieauguši ārējās vides riski, kas ietekmē Liepājas rūpniecības nozares uzņēmumus. Krievijas ekonomiskajās sankcijas Latvijas produkcijai, Krievijas rubļa vērtības samazināšanās ir galvenie iemesli Liepājas ražošanas uzņēmumu darbības apjomu izmaiņām. Arī rūpniecības produkcijas apjomi 2016.gadā būs atkarīgi no tā vai atrisināsies situācija ar Krievijas tirgu.



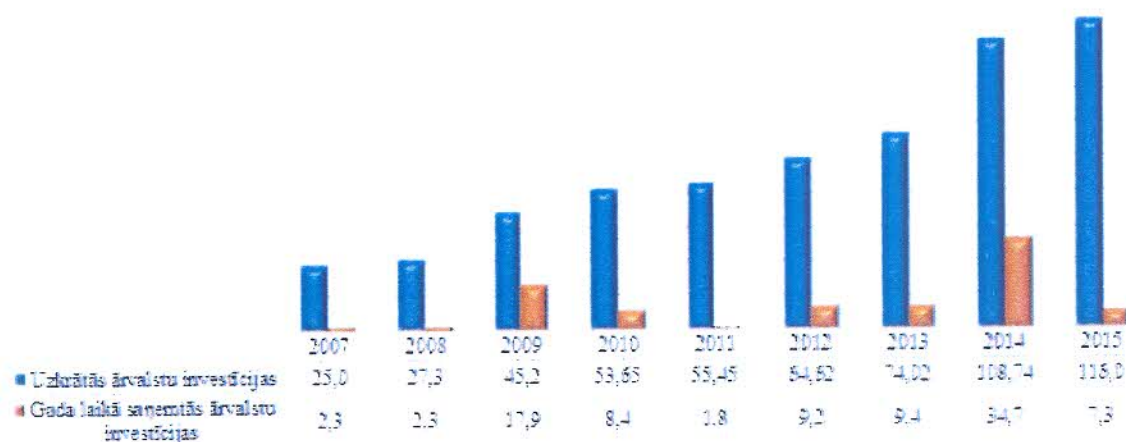


vai uzņēmumi atradīs citu produkcijas realizācijas tirgu, spēs diversificēt savu darbību un kāpināt ražošanas apjomus.

## INVESTĪCIJAS

Pēc SIA "Lursofts IT" datu bāzes informācijas **2015.gada 30.septembrī Liepājas uzņēmumu pamatkapitālā reģistrēto investīciju apjoms sasniedza 116,0 miljoni euro.** 2015.gada 9 mēnešos ārvalstu investīciju apjoms palielinājies par 7,3 miljoniem euro. Ārvalstu investīcijas saņemtas no 44 valstīm un ieguldītas 500 Liepājas uzņēmumos.

Uzkrātās investīcijas Liepājā reģistrēto uzņēmumu pamatkapitālā



Informācija ir ņemta no SIA "Lursofts IT" datu bāzes un nepretendē uz precizitāti.

Šogad lielākie investīciju apjomi saņemti no:

- ✚ Kipras – 6,5 miljoni euro (investīcijas ieguldītas LSEZ SIA "GI Terminal" un AS "KVV Liepājas metalurģis");
- ✚ Igaunijas – 1,6 miljoni euro (investīcijas ieguldītas SIA "Elme messer matalurģis").

Neskatoties uz kopējo investīciju pieaugumu, ir valstis, kas savas investīcijas Liepājas uzņēmumos samazinājušas. Lielākais investīciju samazinājums bija Krievijai – 1,4 miljoni euro.

Krievijas investīcijas samazinājušās uzņēmumā "iCotton".

Lielāko valstu - investoru pirmais pieciņieks paliek nemainīgs. Lielākie investīciju apjomi uzkrājušies no:

- ✚ Kipras - kopējais investīciju apjoms 43,2 miljoni euro (24% no kopējā investīciju apjoma);
- ✚ Krievijas - kopējais investīciju apjoms 18,1 miljoni euro (16% no kopējā investīciju apjoma);
- ✚ Zviedrijas - kopējais investīciju apjoms 15,1 miljoni euro (13% no kopējā investīciju apjoma);
- ✚ Igaunijas – kopējais investīciju apjoms 13,1 miljoni euro (11% no kopējā investīciju apjoma);

- ✦ Dānijas - kopējais investīciju apjoms 11,7 miljoni *euro* (10% no kopējā investīciju apjoma).



## Paskaidrojuma raksts LIEPĀJAS PAŠVALDĪBAS 2016.GADA BUDŽETA projektam

Liepājas pilsētas pašvaldības 2016.gada budžeta projekts izstrādāts atbilstoši likuma „Par budžetu un finanšu vadību”, likuma „Par pašvaldību budžetiem”, likuma „Par pašvaldībām”, Valsts un pašvaldību institūciju amatpersonu un darbinieku atlīdzības likuma un citu likumu un normatīvo aktu prasībām, kā arī Liepājas pilsētas domes apstiprinātajai procedūrai „Par pašvaldības budžeta izstrādi, saskaņošanu, apstiprināšanu un kontroli”.

### PAŠVALDĪBAS BUDŽETA STRUKTŪRA

	2015.gada precizētais plāns ( <i>euro</i> )	2016.gada prognoze ( <i>euro</i> )
<b>IEŅĒMUMI</b>		
Pamatbudžeta ieņēmumi	75011209	65555039
Speciālā budžeta ieņēmumi	3489798	4122028
Līdzekļu atlikums uz gada sākumu pamatbudžetā	8020715	
Līdzekļu atlikums uz gada sākumu speciālā budžetā	466539	3123
Kredītlīdzekļu piesaiste	19309175	52405
<b>KOPĀ</b>	<b>106297436</b>	<b>69732595</b>
<b>IZDEVUMI</b>		
Pamatbudžeta izdevumi	91178547	61256778
Speciālā budžeta izdevumi	3956337	4125151
Aizdevumu un % atmaksa	11105310	3710497
<b>KOPĀ</b>	<b>106240194</b>	<b>69092426</b>
Atlikums uz gada beigām	57242	640169

Liepājas pilsētas pamatbudžeta ieņēmumi 2016.gadā (bez līdzekļa atlikuma uz gada sākumu un bez kredītlīdzekļiem) tiek plānoti 65 555 039 *euro* apmērā.

Pamatbudžeta ieņēmumi veidojas no nodokļu, nenodokļu un budžeta iestāžu ieņēmumiem, valsts dotācijām un mērķdotācijām.



Analizējot 2015.gada pamatbudžeta prognozētos ieņēmumus, jāatzīmē, ka 2015.gada apstiprinātais pamatbudžeta plāns tika vairākkārt grozīts gada laikā, palielinot ieņēmumus par 14 942 900 *euro*, tajā skaitā transfertu ieņēmumi palielināti par 12 422 031 *euro*, savukārt nodokļu un nenodokļu ieņēmumi palielināti par 2 533 116 *euro*. Budžeta iestāžu maksas pakalpojumu ieņēmumi samazināti par 12 247 *euro*. Analīze ir veikta attiecībā pret 2015.gada grozīto plānu.

### ***Pamatbudžeta ieņēmumu analīze 2016.gadam pa ieņēmumu veidiem***

2016.gadā nodokļu ieņēmumi tiek prognozēti 38 780 479 *euro*, kas ir par 1 233 427 *euro* vairāk nekā plānots 2015.gadā, t.sk. iedzīvotāju ienākuma nodoklis palielināts par 976 129 *euro*, jeb par 2,9%. Iedzīvotāju ienākuma nodokļa prognoze 2016.gadam ir 34 944 884 *euro*. Pašvaldības vērtētie ieņēmumi tiek kompensēti ar dotāciju no pašvaldību finanšu izlīdzināšanas fonda 7 258 358 *euro* apmērā (2015.gadā iedzīvotāju ienākuma nodokļa dotācija – 584 436 *euro*; dotācija no izlīdzināšanas fonda – 2 150 013 *euro*).

Iedzīvotāju ienākuma nodokļa ieņēmumus galvenokārt ietekmē tautsaimniecībā nodarbināto skaits, darba samaksa, ar iedzīvotāju ienākuma nodokli neapliekamā minimuma apmērs, minimālā darba alga, kā arī nodokļa atvieglojumi un nodokļa likme, kas 2016.gadā plānota 23% apmērā.

Iedzīvotāju ienākuma nodokļa 2016.gada prognozi Liepājas pilsētas pašvaldībai noteica Finanšu ministrija, un tās pamatā ir darba samaksas fonda prognozētās tendences, prognozētā minimālās mēnešalgas paaugstināšana no 360 *euro* līdz 370 *euro*, ar iedzīvotāju ienākuma nodokli neapliekamais minimums 75 *euro* mēnesī un atvieglojuma apmērs par apgādībā esošu personu 175 *euro* mēnesī, kā arī iedzīvotāju ienākuma nodokļa procentuālais sadalījums starp valsts pamatbudžetu (2016.gadā - 20%) un pašvaldību budžetu (2016.gadā - 80%). Negatīvu iespaidu uz iedzīvotāju ienākuma nodokļa ieņēmumiem atstāj iedzīvotāju ienākuma nodokļa attaisnoto izdevumu atmaksa.

Nekustamā īpašuma nodokļa ieņēmumus veido nekustamā īpašuma nodoklis par zemi, nekustamā īpašuma nodoklis par ēkām, inženierbūvēm un mājokli, kā arī parādu maksājumi. 2016.gada nodokļa ieņēmumi plānoti 3 535 595 *euro*, t.i., par 824 562 *euro* jeb 18,9% mazāk nekā 2015.gadā.

2016.gadam ieņēmumus no nekustamā īpašuma nodokļa prognozēja pašvaldība, līdz 2015.gada 7.augustam iesniedzot prognozēto nodokļa apmēru Finanšu ministrijai, izmantojot Valsts zemes dienesta informāciju par prognozētām zemes, ēku un inženierbūvju kadastrālajām vērtībām uz 2015.gada 1.jūniju, t.i., pēc visu īpašumu pārvērtēšanas. Prognoze sagatavota atbilstoši Ministru kabineta 2010.gada 24.augusta noteikumiem Nr.802 "Noteikumi par nekustamā īpašuma nodokļa prognozi". Prognozē netiek ņemti vērā iespējamie grozījumi normatīvajos aktos, kuri varētu būt, apstiprinot valsts budžetu.

Azartspēļu nodoklis 2016.gadā plānots 300 000 *euro*. Vidēji mēnesī tiek maksāts par 390 mehāniskajiem spēļu automātiem.

Nenodokļu ieņēmumus veido ieņēmumi no valsts un pašvaldību nodevām, naudas sodi, ieņēmumi no pašvaldības īpašumu pārdošanas, dividendēm un pārējie nenodokļu ieņēmumi. Prognoze 2016.gadam – 233 813 *euro*.

Ieņēmumi pašvaldību budžetā no citām pašvaldībām 2016.gadā (pašvaldību savstarpējie norēķini par izglītības iestāžu sniegtiem pakalpojumiem) – 272 934 *euro*.



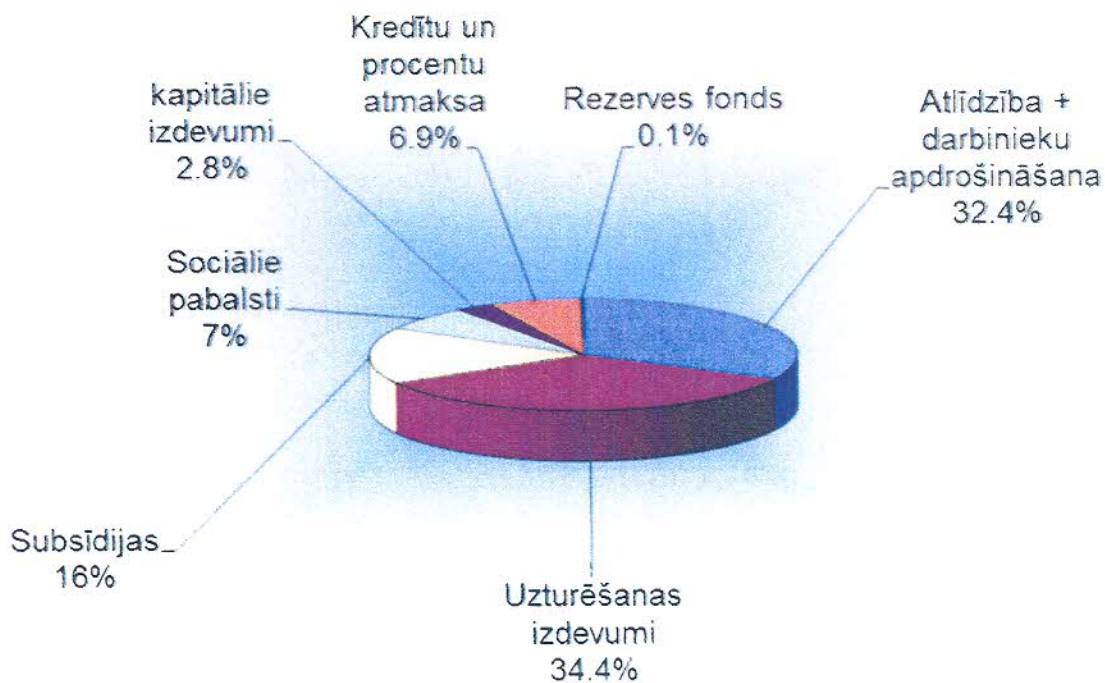
Budžeta iestāžu ieņēmumi (maksas pakalpojumi) 2016.gadā tiek prognozēti 8 201 347 euro.

## PAŠVALDĪBAS PAMATBUDŽETA IZDEVUMI

Pašvaldības budžeta izdevumi ekonomiskās klasifikācijas sadalījumā (pašvaldības budžets un maksas pakalpojumi).

### **PAMATBUDŽETA IZDEVUMU STRUKTŪRA EKONOMISKĀS KLASIFIKĀCIJAS KODU GRIEZUMĀ (PAMATBUDŽETS + MAKSAS PAKALPOJUMI)**

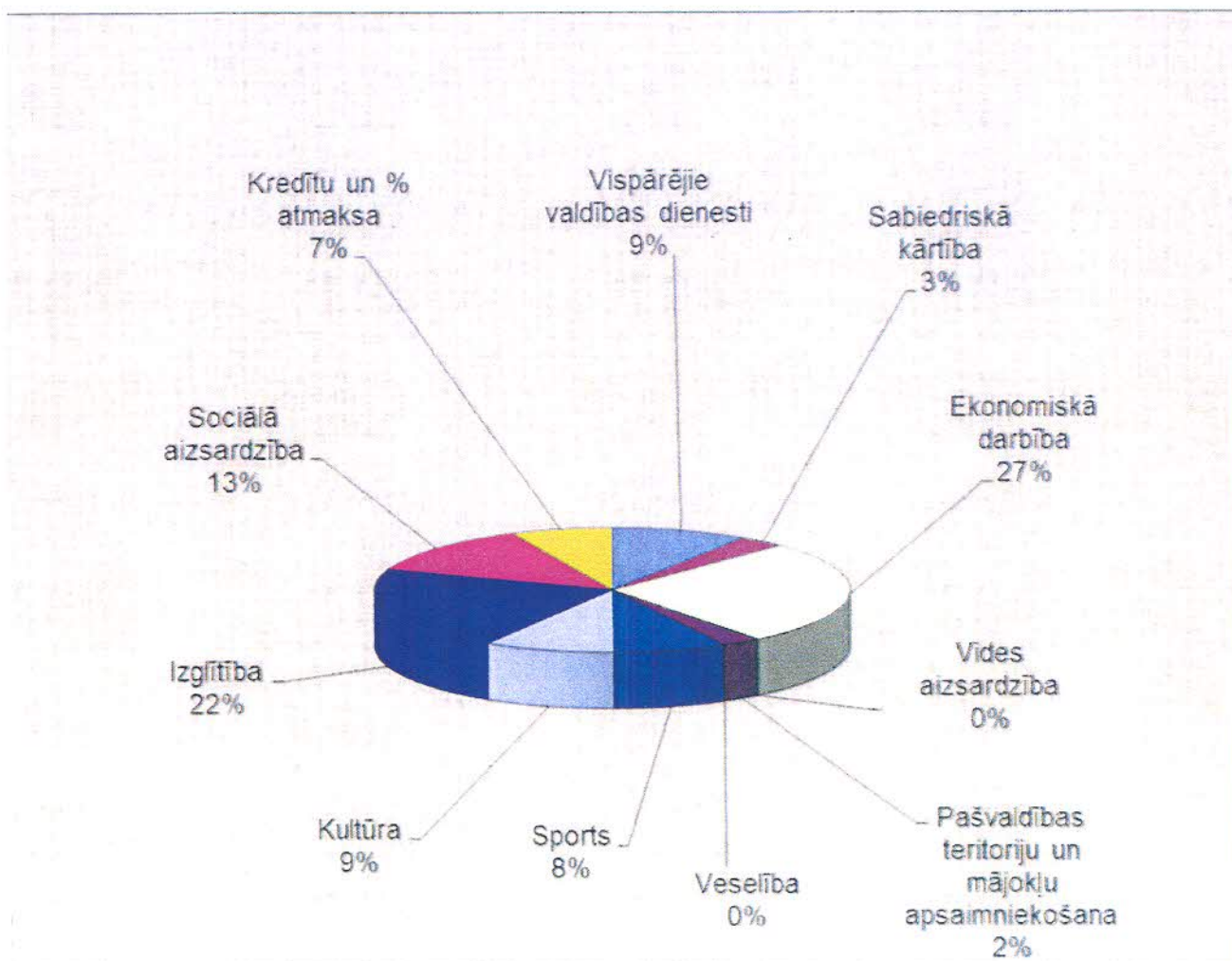
<i>Izdevumi</i>	<i>2015.gads (EUR)</i>	<i>Īpatsvars %</i>	<i>2016.gada prognoze (EUR)</i>	<i>Īpatsvars %</i>
<i>Atlīdzība + darbinieku apdrošināšana</i>	16 511 802	22.00	17 523 487	32.36
<i>Uzturēšanas izdevumi</i>	17 843 887	23.77	18 657 544	34.45
<i>Subsīdijas</i>	10 337 301	13.77	8 844 521	16.33
<i>Sociālie pabalsti</i>	3 752 013	5.00	3 824 570	7.06
<i>kapitālie izdevumi un transferti</i>	22 753 965	30.32	1 528 548	2.82
<i>Kredītu un procentu atmaksa</i>	3 830 887	5.10	3 710 497	6.85
<i>Rezerves fonds</i>	23 681	0.03	70 000	0.13
<b>KOPĀ</b>	<b>75 053 536</b>	<b>100.00</b>	<b>54 159 167</b>	<b>100.00</b>





## Pašvaldības pamatbudžeta izdevumi funkcionālā sadalījumā

Izdevumu veidi	2015.gada precizētais plāns (euro)	2016.gada projekts (euro)	"+" vai "-" pret 2015.gadu
Vispārējie valdības dienesti	5 185 640	5 058 865	-126 775
Sabiedriskā kārtība	1 667 416	1 698 185	30 769
Ekonomiskā darbība	19 064 059	14 595 226	-4 468 833
Vides aizsardzība	63 069	62 669	
Pašvaldības teritoriju un mājokļu apsaimniekošana	3 533 327	1 416 149	-2 117 178
Veselība	59 915	43 446	-16 469
Sports	4 418 866	4 167 148	-251 718
Kultūra	17 204 862	4 760 950	-12 443 912
Izglītība	13 136 061	11 761 695	-1 374 366
Sociālā aizsardzība	6 889 434	6 884 337	-5 097
Kredītu un % atmaksa	3 830 887	3 710 497	-120 390
<b>Kopā</b>	<b>75 053 536</b>	<b>54 159 167</b>	<b>-20 894 369</b>





## 2016.GADA NOZARU FINANSĒJUMS

### VISPĀRĒJIE VALDĪBAS DIENESTI

Šajā nozarē plānoti izdevumi 5 058 865 *euro* apmērā. Izdevumu samazinājums pret 2015.gadu plānots par 126 775 *euro*. Izdevumu samazinājums plānots saistībā ar “Lielais Dzintars” vadības daļas likvidēšanu. Investīciju projektu priekšfinansējumam un līdzfinansējumam izdevumi plānoti 452992 *euro*, mazo un vidējo uzņēmumu atbalstam 52250 *euro*. Pašvaldības īpašuma apdrošināšanai izdevumi plānoti 30000 *euro* apmērā, biedrību un nodibinājumu projektu līdzfinansējumam 28000 *euro*, darbinieku apdrošināšanai līdzekļi plānoti 2015.gada apmērā. 2016.gadā šajā sadaļā ir plānoti izdevumi šādiem pasākumiem:

- „Liepājas pēdas Latvijā” - 16000 *euro* apmērā;
- Vides, veselības un sabiedrības līdzdalības daļas rīkoto pasākumu ar iedzīvotāju veselības veicināšanu saistītiem pasākumiem - 10496 *euro* kopsummā;
- kvalitātes un zinātnes balvām - 7 500 *euro*;
- pasākuma „Ražots Liepājā” sagatavošanai - 6 000 *euro*;
- “Stinšu festivāla 2016” organizēšanai - 12000 *euro*;
- izstādes “Uzņēmēju dienas Kurzemē 2016” kultūras programmas organizēšanai - 12000 *euro*.

Norēķiniem par citu pašvaldību izglītības iestāžu sniegtajiem pakalpojumiem ir plānoti 272934 *euro*.

2016.gada budžetā plānota sadaļa “Veselības un sociālās iekļaušanas veicināšanas projektu līdzfinansēšana”, kur veselības veicināšanas projektiem plānots finansējums 12700 *euro* apmērā, bet nevalstisko organizāciju sociālās iekļaušanas veicināšanas projektu līdzfinansējumam - 55000 *euro* apmērā.

### SABIEDRISKĀ KĀRTĪBA

Sabiedriskās kārtības nozarē salīdzinot ar 2015.gadu plānots līdzekļu palielinājums par 30769 *euro*.

Liepājas pilsētas Pašvaldības policijas 2016.gada budžetā 15730 *euro* plānoti pasākumiem pret sienu apzīmēšanu. Plānota arī jauna ekipējuma iegāde pludmales glābšanas dienestam 4600 *euro* apmērā (laivas ar motoru un pārvietošanas ratu iegāde).

### EKONOMISKĀ DARBĪBA

Nozarē plānoti izdevumi 14 595 226 *euro* apmērā, kas sastāda 27% no kopējiem izdevumiem. Samazinājums pret 2015.gadu 4 468 833 *euro* saistīts ar finansējumu investīciju projektiem, kas tiks precizēts 2016.gadā pēc 2015.gada budžeta līdzekļu atlikumu apkopošanas.



Šajā nozarē tiek plānots finansējums trijām pašvaldības budžeta iestādēm – pašvaldības aģentūrai „Nodarbinātības projekti”, kas saistīta ar bezdarbnieku nodarbinātības un skolēnu nodarbinātības vasaras periodā projektu īstenošanu un Dzīvnieku patversmes „Lauvas sirds” uzturēšanu, Liepājas pilsētas Būvvaldei un pašvaldības aģentūrai „Liepājas sabiedriskais transports”, kas nodarbojas ar sabiedriskā transporta pakalpojumu sniegšanu Liepājas pilsētā – veic sabiedriskā transporta pakalpojumu koordinēšanu un kontroli un braukšanas biļešu un kartiņu tirdzniecību, ņemot vērā Liepājas pilsētas domes noteiktos braukšanas maksas atvieglojumus.

Liepājas pilsētas Būvvaldē plānots papildus izveidot 2 jaunas štata vienības “būvinspektora palīgs”, lai sekmīgāk pildītu jauno būvniecības regulējumu prasības.

Liepājas pilsētas Būvvaldes budžetā 7000 *euro* plānoti metu konkursa organizēšanai skvēram Republikas ielā 2 un 29000 *euro* plānoti jauna parauga reklāmas nesēju izgatavošanai un uzstādīšanai pilsētā.

SIA „Komunālā pārvalde” no pamatbudžeta plānoti līdzekļi 4 938 790 *euro* apmērā, t.sk.

- 1 005 523 *euro* – ielu un autoceļu uzturēšanai (veloceliņu, sabiedriskā transporta pieturvietu, ielu ikdienas kopšana);
- 1 068 812 *euro* – komunālo dienestu un objektu darbības nodrošināšanai (pludmale, ielu apgaismojums, sabiedriskās tualetes);
- 1 463 810 *euro* – labiekārtošanas objektu uzturēšanai (parku un zaļo zonu kopšana un apzaļumošana, strūklaku un bērnu rotaļu laukumu uzturēšana, vides objektu uzturēšana u.c.).

SIA “AVIASABIEDRĪBA “LIEPĀJA”” plānots finansējums 390076 *euro*, lai nodrošinātu lidostas sertifikāciju atbilstoši starptautiskajām prasībām.

SIA “LIEPĀJAS REĢIONA TŪRISMA INFORMĀCIJAS BIROJS” 2016.gadam plānots finansējums 291743 *euro*.

2016.gada budžetā 14000 *euro* plānoti Jaunatnes starptautisko programmu aģentūras īstenošanai Eiropas Savienības fonda projekta “Proti un dari” līdzfinansējumam saskaņā ar Liepājas pilsētas domes 2015.gada 14.maija lēmumu Nr.207 “Par dalību projekta “PROTI un DARI” īstenošanā”.

## *PAŠVALDĪBAS TERITORIJU UN MĀJOKĻU APSAIMNIEKOŠANA*

Nozarē plānots finansējums divu pašvaldības budžeta iestāžu – Kapsētu pārvaldes un Nekustamā īpašuma pārvaldes uzturēšanai.

Kapsētu pārvaldes budžets 2016.gadam tiek plānots 444 454 *euro* apmērā. Ņemot vērā to, ka 2016.gadā Kapsētu pārvalde vairs nenodarbosies ar apbedīšanas pakalpojumu sniegšanu (izņemot bezpiederīgo personu apbedīšanu), tiek plānots maksas pakalpojumu ieņēmumu ievērojams samazinājums. Kapsētu pārvalde ir uzsākusi apbedījuma vietu digitalizāciju Līvas un Ziemeļu kapsētās kam budžetā plānoti 4637 *euro*. Tāpat kā iepriekšējos gados plānota kapsētu apsaimniekošana – grūžu izvešana, koku kopšana un izzāģēšana, kapsētu ceļu un laukumu



labiekārtošana. 2016.gadā 2500 *euro* plānoti 3 tualetu iegādei Garnizona kapsētā, t.sk. viena cilvēkiem ar īpašām vajadzībām.

2015.gadā Kapsētu pārvalde turpināja Līvas kapsētas kapličas rekonstrukciju, atjaunoja Līvas kapsētas žogu Cenkonas ielas pusē un turpināja Garnizona kapu paplašināšanas darbus. Par finansējuma apmēru iesākto darbu turpināšanai tiks lemts pēc līdzekļu atlikuma precizēšanas uz 2016.gada sākumu.

Nekustamā īpašuma pārvaldes 2016.gada budžetā tiek plānoti izdevumi 921 695 *euro* apmērā. Pašvaldības dzīvojamā fonda tukšo dzīvokļu remontam tiek plānots finansējums 113830 *euro* apmērā, savukārt pašvaldības nedzīvojamā fonda remontiem – finansējums 42858 *euro* apmērā. Pašvaldības tukšo dzīvokļu komunālajiem maksājumiem plānots finansējums 50 000 *euro* apmērā. Daudzdzīvokļu dzīvojamo māju iekškvartālu labiekārtošanai plānots finansējums 50000 *euro*. 2016.gadā 30634 *euro* plānoti ēkas Klāva Ukstiņa ielā 7/9 pamatu remontam ar hidroizolāciju, fasādes atjaunošanai, ūdensapgādes un kanalizācijas tīklu izbūvei. Nekustamā īpašuma iegādei Atmodas bulvārī 21 plānoti 17019 *euro*. Pamatojoties uz iepirkuma rezultātiem, zinātkāres centra “Zili brīnumi” telpu remontam Autoru ielā 4/6 plānots finansējums 47 608 *euro*. Lai uzlabotu pašvaldības nekustamā īpašuma uzskaiti, un, sakarā ar telpu maiņu, 2016.gadā plānots Nekustamā īpašuma pārvaldei piešķirt papildus 3 štata vienības - "vecākais grāmatvedis", "speciālists īpašumu uzskaites jautājumos" un "apkopējs".

## KULTŪRA

Kultūras nozares izdevumu finansējums salīdzinot ar 2016.gadu:

	<i>2015.gada precizētais plāns (euro)</i>	<i>2016.gada projekts (euro)</i>	<i>2016./2015. (euro)</i>
Pašvaldības pamatbudžets	17 110 974	4 691 190	- 12 419 784
Maksas pakalpojumi	93 788	69 760	- 24 028
<b>KOPĀ</b>	<b>17 204 762</b>	<b>4 760 950</b>	<b>- 12 443 912</b>

Kultūras nozarē, salīdzinot ar 2015.gadu, plānots līdzekļu samazinājums 12 443 912 *euro* apmērā, jo 2015.gadā tika plānots finansējums no kredīta līdzekļiem projektam „Koncertzāle „Lielais Dzintars Liepājā””. Kultūras nozarē 2016.gadam atlīdzības fonda palielinājumam minimālās darba algas nodrošināšanai un diferencētas darba algas palielināšanai papildus plānoti 50 947 *euro*. SIA „Liepājas latviešu biedrības nams” ir paredzēts finansējums ēku kompleksa Kungu ielā 24 un koncertestrādes „Pūt, Vējiņi!” uzturēšanai kopsummā par 57 901 *euro*. SIA „Liepājas teātris” darbības nodrošināšanai un jauniestudējumiem paredzēts finansējums 961 991 *euro* apmērā, SIA „LIEPĀJAS LEĻĻU TEĀTRIS” uzturēšanas izdevumiem un reklāmai ir plānoti 103 518 *euro*. Bez tam pašvaldības Kultūras nozares budžetā plānoti līdzekļi Kultūras pasākumiem 835 485 *euro* apmērā.





## SPORTS

Sporta nozares izdevumu finansējums, salīdzinot ar 2016.gadu:

	<i>2015.gada precizētais plāns (euro)</i>	<i>2016.gada projekts (euro)</i>	<i>2016./2015. (euro)</i>
Pašvaldības pamatbudžets	4 067 148	3 780 367	- 286 781
Maksas pakalpojumi	351 718	386 781	+ 35 063
<b>KOPĀ</b>	<b>4 418 866</b>	<b>4 167 148</b>	<b>-251 718</b>

Sportam nozares uzturēšanai 2016.gadā plānots budžets 4 167 148 *euro* apmērā, jeb 8 % no kopējiem pašvaldības budžeta izdevumiem. Sporta nozarē finansējums tiek paredzēts Sporta pārvaldes un sporta izglītības iestāžu (Sporta spēļu skolas, Kompleksās sporta skolas un Tenisa skolas) uzturēšanai. Nozarē kopumā plānots samazinājums 251 718 *euro* apmērā. Šis samazinājums pamatā ir saistīts ar Liepājas kompleksās sporta skolas peldbaseina kompleksa „Ezerkrasts” Dunikas ielā 9/11 remontu 2015.gadā.

2016.gadā pašvaldība turpinās uzturēt sporta programmas, kā arī iespēju robežās atbalstīt profesionālo sporta klubu uzturēšanu.

2016.gadā ir plānotas dotācijas 1 136 741 *euro* apmērā pilsētas sporta pasākumiem.

## IZGLĪTĪBA


Izglītības nozares uzturēšanas izdevumu finansējums, salīdzinot ar 2015.gadu:

	<i>2015.gada precizētais plāns (euro)</i>	<i>2016.gada projekts (euro)</i>	<i>2016./2015. (euro)</i>
Pašvaldības pamatbudžets	11 812 496	10 376 860	- 1 435 636
Maksas pakalpojumi	1 323 565	1 384 835	+ 61 270
<b>KOPĀ</b>	<b>13 136 061</b>	<b>11 761 695</b>	<b>- 1 374 366</b>

No Izglītības nozares budžeta tiek finansētas 19 pirmsskolas izglītības iestādes, 3 specializētās pirmsskolas izglītības iestādes, 1 sākumskola, 2 pamatskolas, 1 valsts ģimnāzija, 8 vidusskolas, 1 vakarskola, 1 internātpamatskola, 1 specializētā internātpamatskola, 1 mūzikas skola, 1 interešu izglītības iestāde, kā arī tiek piešķirts līdzfinansējums 4 privātās izglītības iestādēm.

Izglītības sfērai 2016.gadam plānoti līdzekļi 11 761 695 *euro* apmērā, kas ir 22 % no kopējiem 2016.gada izdevumiem.

Nozarē kopumā plānots samazinājums pret 2015.gadu par 1 374 366 *euro*, jo 2015.gadā tika plānots finansējums projektam „Jaunieši ir sabiedrības attīstības un izaugsmes garantis” 8234 *euro* apmērā, „Liepājas valsts 1.ģimnāzijas rekonstrukcija” 2. un 3.kārtai 922 207 *euro* un „PII “Margrietiņa” ēku atjaunošana un teritorijas labiekārtošana” - 216 068 *euro*. Izglītības nozarē 2016.gadā tiek plānots finansējums atlīdzības fonda palielinājumam 485 045 *euro* apmērā



minimālajai darba algai un diferencētam amatalgu pieaugumam, pirmsskolas izglītības pedagoģisko darbinieku amatalgu palielinājuma nodrošināšanai. Atbilstoši pirmsskolas izglītības iestāžu pieprasījumam ir nodrošināta mīkstā inventāra atjaunošana 7 377 *euro* apmērā, izglītības iestāžu kapitālajiem remontdarbiem 2016.gada budžetā ir plānoti 292089 *euro*. Finansējums 31890 *euro* apmērā plānots transporta izdevumu kompensācijai Liepājas Valsts 1.ģimnāzijas, J.Čakstes Liepājas pilsētas 10.vidusskolas un Liepājas 12.vidusskolas 8.-12.klašu skolēnu nokļūšanai uz sporta nodarbībām Liepājas olimpiskajā centrā.

Finansējums paredzēts Liepājas mākslas vidusskolai projektam „Vizuāli plastiskā māksla” 21 343 *euro*, vasaras nometņu rīkošanai - 17 074 *euro*, privāto izglītības iestāžu līdzfinansējumiem 2016.gadā ir plānoti 187 512 *euro*.

## SOCIĀLĀ AIZSARDZĪBA UN VESELĪBA

Sociālajai aizsardzībai 2016.gadam plānoti līdzekļi 6884337 *euro* apmērā – par 5097 *euro* mazāk kā 2015.gadā. 2016.gadā šajā sadaļā netiek plānoti izdevumi nevalstiskajām organizācijām. Turpmāk šis finansējums plānots, sadalot finansējumu pašvaldības aģentūrai “Liepājas sabiedriskais transports” par braukšanas maksas kompensāciju 3.grupas redzes un dzirdes invalīdiem un, palielinot plānoto pašvaldības līdzfinansējumu sociālās integrācijas veicināšanas projektiem konkursa kārtībā.

Sociālajiem pabalstiem plānoti līdzekļi 3312889 *euro* apmērā. Sociālo pabalstu veidus, aprēķināšanas un piešķiršanas kārtību nosaka Liepājas pilsētas domes apstiprināti saistošie noteikumi. Budžetā 2016.gadam pabalstiem finansējums plānots, ņemot vērā faktisko izpildi 2015.gadā:

- dzīvokļu pabalsti - 1784726 *euro*;
- pabalsti garantētā iztikas minimuma nodrošināšanai - 90300 *euro*;
- pabalsti bāreņiem un audžuģimenēm - 251158 *euro*;
- pabalsti trūcīgajiem iedzīvotājiem naudā (pabalsti veselības aprūpei un Sociālo lietu komitejas pabalstiem ārkārtas situācijās) - 160000 *euro*;
- ēdināšanas pabalsti - 4 000 *euro*;
- pabalsti trūcīgajiem iedzīvotājiem natūrā - 447189 *euro*;
- pabalsti veselības aprūpei (uzturēšanās īslaicīgās sociālās aprūpes nodaļās) - 415546 *euro*;
- uzturēšanās ilgstošas sociālās aprūpes iestādēs - 159970 *euro*.

Ņemot vērā minimālās algas celšanos, 2016.gadā plānots par 10 *euro* palielināt samaksu par pakalpojumu “Aprūpe mājās”, jo 2015.gadā pakalpojuma maksa nav palielināta. Pieaugot arī pieprasījumam pēc šī pakalpojuma, budžetā papildus plānots finansējums 32350 *euro* apmērā. Samazinoties bērnu skaitam Bērnamā tiek samazināts 7 štata vienības.

Sociālās aizsardzības nozarē plānots finansējums arī Liepājas pilsētas Bāriņtiesas uzturēšanas izdevumiem. Bāriņtiesas budžets 2016.gadam sastāda 200576 *euro*.



Ņemot vērā Valsts bērnu tiesību aizsardzības inspekcijas norādījumus, 2016.gadā Bāriņtiesai plānots izveidot jaunu štata vienību “bāriņtiesas locekļa palīgs”, kam gadā nepieciešams finansējums 10085 *euro*.

Veselības nozarei plānoti izdevumi 43446 *euro*, t.sk.

- projektam „Cilvēkresursu piesaistes programma veselības aprūpei Liepājā” – 40600 *euro*. Projekta būtība ir kompensēt SIA „Liepājas reģionālā slimnīca” piesaistītajiem augsti kvalificētiem ārstiem no citām pilsētām dzīvojamās platības īres izdevumus;
- līdzfinansējums SIA „Vecliepājas PVAC” – 2 846 *euro* apmērā, lai nodrošinātu dežūrārstu dienestu darbdienas vakaros un izejamās dienās (sestdienās un svētdienās).

### PAŠVALDĪBAS SPECIĀLAIS BUDŽETS

Pašvaldības speciālo budžetu veido ar pašvaldības pamatbudžetu nesaistīti iezīmēti ieņēmumi, kas paredzēti īpašu izdevumu segšanai un kura līdzekļi izlietojami saistībā ar minētajiem ieņēmumiem.

2016.gadā speciālā budžeta ieņēmumi un izdevumi tiek plānoti 4 125 151 *euro* apmērā. Pašvaldības speciālā budžeta ieņēmumu daļu veido autoceļu fonda līdzekļi, vides fonds, ostas nodevas, ieņēmumi no dzīvojamo māju privatizācijas un līdzekļi konkrētu projektu realizācijai, ko veic budžeta iestādes.

#### **Liepājas pilsētas pašvaldības speciālais budžets**

<b>Nozares</b>	<b>2015.gada precizētais plāns (euro)</b>	<b>2016.gada projekts (euro)</b>	<b>2016./2015. (euro)</b>
Ostas nodeva	470 000	470 000	0
Autoceļu fonds	1 392 661	1 392 661	0
Dotācija pasažieru pārvadāšanai	501 237	550 000	+ 48 763
Vides aizsardzības fonds	109 281	93 456	-15 825
Dzīvojamo māju privatizācijas komisija	32 674	10 000	-22 674
Iestādes	1 323 820	1 508 753	+ 184 933
Ziedojumi un dāvinājumi	126 664	100 281	- 26 383
<b>KOPĀ</b>	<b>3 956 337</b>	<b>4 125 151</b>	<b>+ 168 814</b>

Vides aizsardzības fondā plānoti izdevumi 93 456 *euro* apmērā, t.sk.:

- vides komunikācijas un izglītības pasākumiem - 15 150 *euro*;
- mājdzīvnieku turēšanas programmai - 1 200 *euro*;

- Liepājas ezera apsaimniekošanai - 26 923 *euro*;
- klaiņojošo dzīvnieku aprūpei - 21 700 *euro*;
- vides projektu līdzfinansēšanai - 26 983 *euro*;
- apstādījumu atjaunošanas programmai - 1 500 *euro*.



Autoceļu fondā ir plānoti izdevumi 1 325 989 *euro* apmērā, kas, salīdzinājumā ar 2015.gada precizēto plānu, nemainās. No autoceļu fonda plānots finansēt ielu uzturēšanas pasākumus.

Ostas nodevās 2016.gadā ir plānotas iekasēt 470 000 *euro*, no kurām plānots finansēt ziemas dienesta darbību 227 273 *euro* apmērā un uzturēt ostas pievadceļus 200 000 apmērā.

Dotācijas pasažieru pārvadāšanai ir plānotas 550 000 *euro* apmērā un tiks izmantotas sabiedriskā transporta finansēšanai.

Dzīvojamo māju privatizācijas fonda izdevumu kopējais apjoms ir plānots 10 000 *euro* apmērā.

Speciālajā budžetā plānoti arī ieņēmumi no ziedojumiem, dāvinājumiem un īpašiem mērķiem paredzētie līdzekļi. Prognozētie ieņēmumi un izdevumi sastāda 100 281 *euro*, kas tiks izlietoti līgumos norādītajiem mērķiem.

DOMES PRIEKŠSĒDĒTĀJS

U. SESKS

# PIELIKUMI

## RĀDĪTĀJI

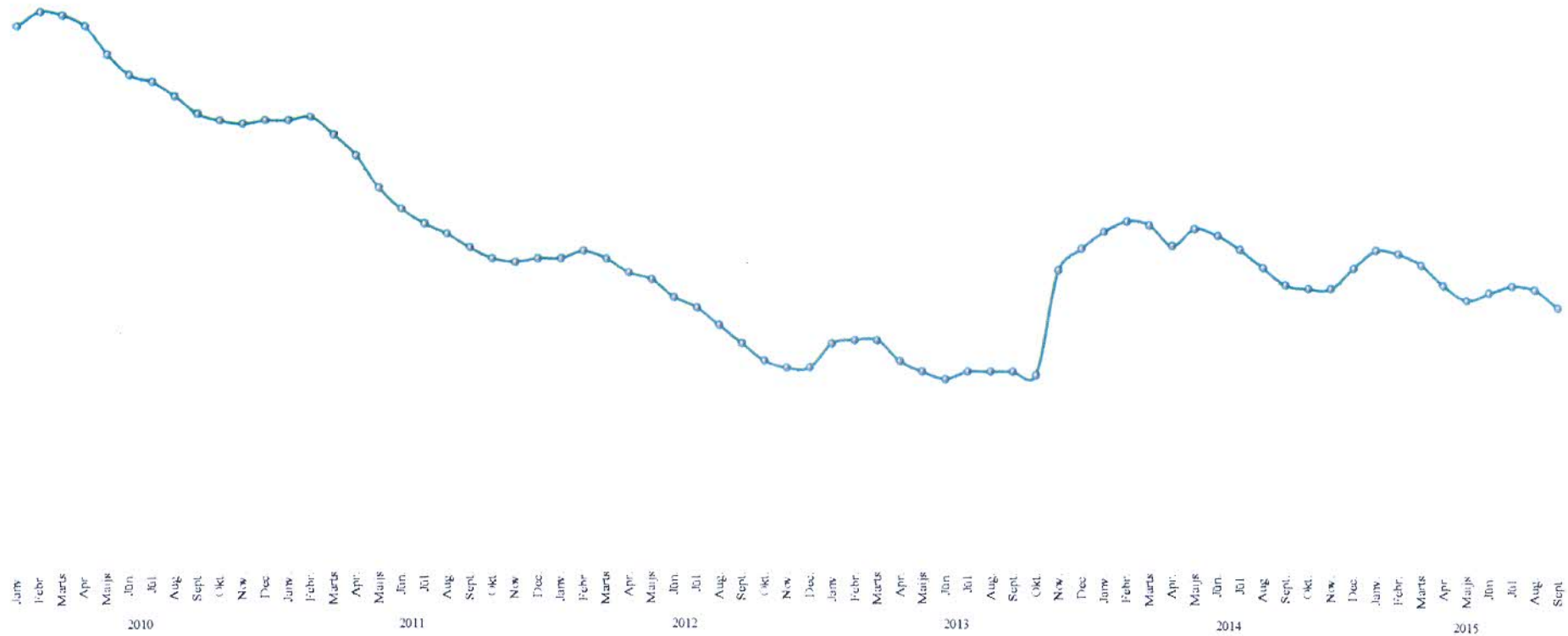
Liepāja

Mērv.								Prognoze				
		2008	2009	2010	2011	2012	2013	2014	2015	2016	2017	2018
Iekšzemes kopprodukta pieaugums (salīdz. cenās)												
Latvija	% iepr.g.	-4,6	-17,7	-0,3	5,3	4,8	4,2	2,4	2,1	3,0	3,6	3,6
Patēriņa cenu indekss												
Latvija	% iepr.g.	15,4	3,5	-1,1	4,4	2,3	0,0	0,6	0,8	2,0	2,5	2,5
Tautsaimniecībā nodarbināto vidējā darba samaksa												
Latvija	EUR/mēn.	682	655	633	660	685	716	765	807	848	894	943
Liepāja	EUR/mēn.	592	539	522	523	562	567	592	620	650	670	700
Nodarbinātība												
Latvija	tūkst.cilv.	1124,1	987,0	941,0	861,6	875,6	893,9	884,6	885,9	887,6	891,2	894,8
Liepāja	tūkst.cilv.	33,2	26,7	26,9	28,0	28,8	27,5	28,0	28,6	29,0	29,5	30,0
Cilvēku skaits darbības vecumā												
Latvija	tūkst.cilv.	1 497,5	1 484,6	1 331,3	1 297,5	1 278,3	1 252,2	1 231,7	1 220,7	1 210,7	1200,0	1200,0
Liepāja	tūkst.cilv.	54,9	54,3	48,1	46,6	44,8	43,3	42,4	42,0	41,6	41,2	41,2
Ekonomiski aktīvie iedzīvotāji												
Latvija	tūkst.cilv.	1 091,9	1 120,2	1 136,1	1 006,7	991,0	982,3	965,0	945,0	950,0	950,0	950,0
Liepāja	tūkst.cilv.	41,0	39,7	38,6	38,3	37,0	36,1	33,4	32,8	33,0	33,0	33,0
Bezdarba līmenis perioda beigās (% no ekonomiski aktīvajiem iedz.)												
Latvija	%	7,0	16,0	14,3	11,5	10,5	9,5	8,5	8,0	7,5	7,5	7,5
Liepāja	%	8,3	18,8	16,6	12,7	9,6	13,0	12,5	11,5	10,5	10,0	9,0

Informācijas avots: Latvijas republikas Centrālā statistikas pārvalde



### Bezdarba līmenis Lepājas pilsētā



Nodarbinātības valsts aģentūra

[www.fm.gov.lv](http://www.fm.gov.lv)