

Sabiedriskās domas aptauja Liepājā

KVANTITATĪVAIS PĒTĪJUMS

© “Latvijas Fakti”, 2024.g. oktobris



SATURS

I. Metodoloģiskā informācija

II. Galvenie secinājumi

III. Aptaujas rezultāti

1. Liepājas ekonomiskās situācijas vērtējums un prognozes par tās attīstību
2. Liepājas attīstības procesu rezultatīvie rādītāji – uzskati par situācijas izmaiņām dažādās jomās
3. Prioritāri risināmie jautājumi Liepājā
4. Attieksme pret dažādiem attīstības projektiem
5. Liepāja kā Eiropas Kultūras galvaspilsēta 2027.gadā
6. Attieksme pret uguņošanas/ salūta rīkošanu pilsētai nozīmīgos notikumos
7. Pārvietošanās ieradumi
8. Liepājas pilsētas domes darbības vērtējums
9. Prognozes par dalību nākamgad gaidāmajās pašvaldību vēlēšanās



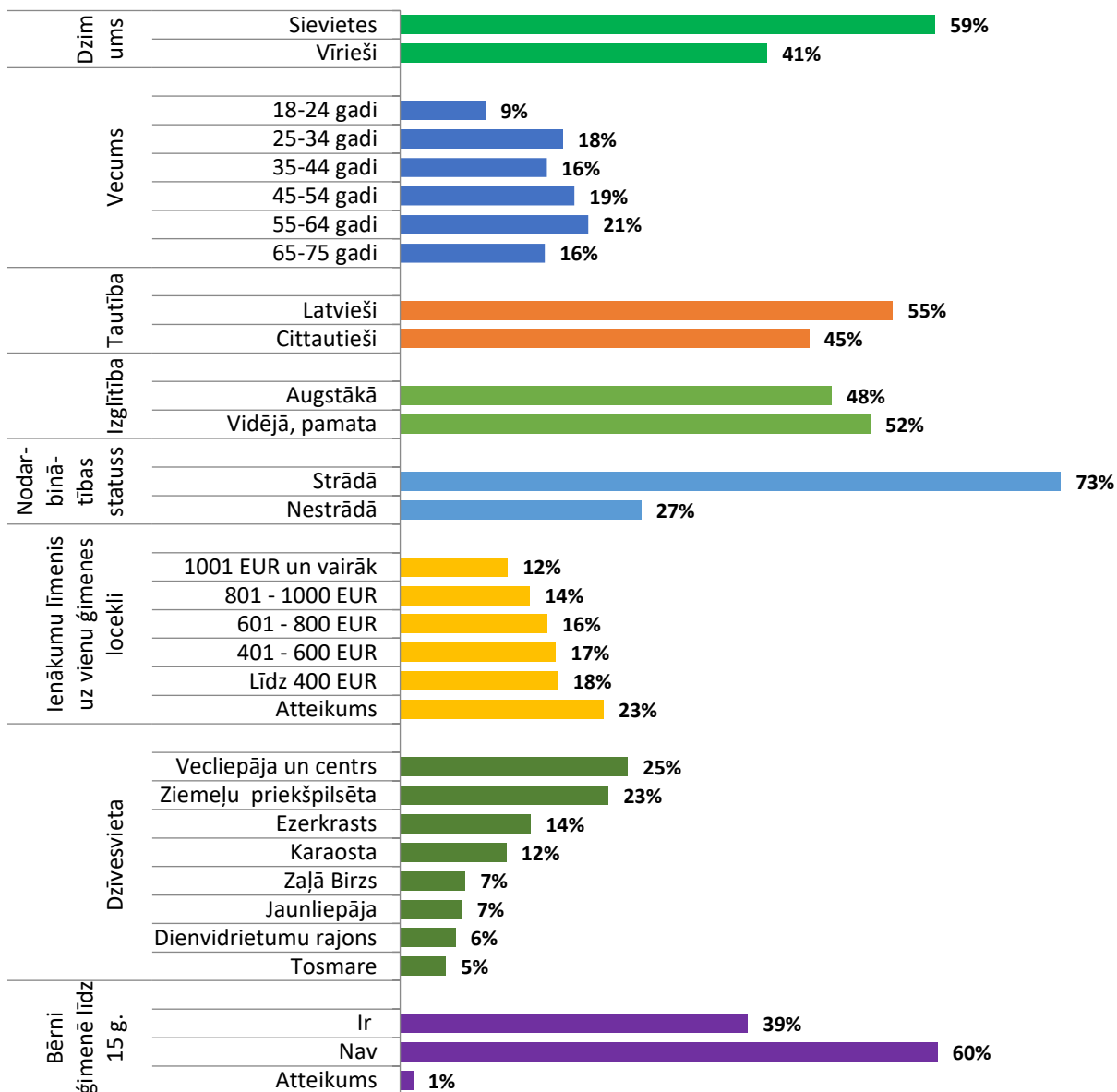
I. Metodoloģiskā informācija



PĒTĪJUMA VEICĒJS	Tirgus un sociālo pētījumu centrs "Latvijas Fakti"
MĒRĶA GRUPA	Liepājas iedzīvotāji vecumā no 18 līdz 75 gadiem
IZLASE	Aptaujā pēc stratificētās nejaušības principa tika iekļauts 401 Liepājas iedzīvotājs vecumā no 18 līdz 75 gadiem. Stratifikācijas pazīmes: a) Ģeogrāfiskā (administratīvi teritoriālā – visas Liepājas apkaimes); b) nacionālā.
APTAUJAS METODE	Datorizētas telefonintervijas (CATI)
INTERVĒŠANAS LAIKS	7.10.2024. – 27.10.2024.



Izlases sadalījums



Bāze: visi aptaujas dalībnieki; n=401



II. Galvenie secinājumi



- ❖ Saskaņā ar pētījuma rezultātiem:
 - ❑ Vērtējot Liepājas ekonomiskās situācijas attīstību pēdējo 2 gadu laikā, pilsētas sabiedrībā domas dalījās. Gandrīz trešdaļa (30%; -8% salīdzinājumā ar 2023.g. septembri) liepājnieku pārstāvēja viedokli, ka vispārējā ekonomiskā situācija Liepājā pēdējo 2 gadu laikā ir kopumā uzlabojusies. Nedaudz biežāk (33%; -5% salīdzinājumā ar 2023.g.) aptaujas dalībnieki sniedza pretēju, kritisku Liepājas attīstības vērtējumu. Pieaudzis respondentu skaits (līdz 29%; +9% salīdzinājumā ar 2023.g.), kuri pauda viedokli, ka Liepājas ekonomiskā situācija pēdējo 2 gadu laikā nav būtiski mainījies.
 - ❑ Raksturīgi, ka domājot par nākotni iedzīvotāji viedokļi ir optimistiskāki nekā pilsētas līdzšinējās attīstības vērtējums. 2024.gada oktobrī pozitīvu prognozi (Liepājas ekonomiskā situācija nākamo 2 gadu laikā uzlabosies) sniedza 41% (-1% salīdzinājumā ar 2023.g. septembri) aptaujāto liepājnieku, savukārt kritiski Liepājas turpmāko attīstību prognozēja 22% (rezultāts nav mainījies) respondentu. Viedokli, ka ekonomiskā situācija Liepājā paliks bez izmaiņām, pārstāvēja 28% (-1% salīdzinājumā ar 2023.g.) aptaujas dalībnieku.
 - ❑ Pētījuma rezultātu analīze respondentu grupās, kas izveidotas pēc dažādām sociāli demogrāfiskajām pazīmēm, atklāj, ka salīdzinoši pozitīvāk Liepājas ekonomikas izaugsmi vērtē un prognozē gados jaunākie respondenti vecumā līdz 34 gadiem, iedzīvotāji ar augstāko izglītības, vidēju vai augstāku par vidējo ikmēneša ienākumu līmeni uz vienu ģimenes locekli, latvieši, strādājošie.
 - ❑ Dzīves Liepājā salīdzinājums ar dzīvi caurmērā Latvijā kopumā ir pozitīvs. 2024.g. rudenī viedokli, ka dzīve Liepājā ir labāka nekā Latvijā kopumā, pārstāvēja 40% (-8% salīdzinājumā ar 2023.g.) pētījuma dalībnieku. Pretējs uzskats tika pārstāvēts tikai 6% (+2% salīdzinājumā ar 2023.g.) gadījumu. Visbiežāk (44% gadījumu; +3% salīdzinājumā ar 2023.g.) aptaujas dalībnieku pārstāvēja viedokli, ka dzīve Liepājā ir tāda pati kā Latvijā kopumā.
 - ❑ Uzskatu, ka dzīve Liepājā ir labāka nekā Latvijā kopumā, pārliecinoši visbiežāk (66% gadījumu) pārstāvēja jaunieši vecumā līdz 24 gadiem. Salīdzinoši biežāk šo viedokli pārstāvēja arī liepājnieki ar augstāku izglītības un ienākumu līmeni, latvieši, strādājošie.
 - ❑ Līdzīgi kā iepriekšējos sabiedriskās domas pētījumos, arī šogad iedzīvotāji gandrīz visu Liepājas dzīves jomu attīstību vērtēja biežāk pozitīvi. Izņēmumi ir veselības aprūpe un nodarbinātības iespējas Liepājā.



- ❑ Jomas, kuras Liepājā attīstās pareizā virzienā un neraisa kādas būtiskas liepājnieku pretenzijas. Vairāk nekā divas trešdaļas liepājnieku pozitīvi vērtēja sekojošu pilsētas dzīves jomu attīstību:
 - ✓ Sporta aktivitāšu un iespēju piedāvājums (pozitīvi vērtēja 87%; +5% salīdzinājumā ar 2023.g.);
 - ✓ Pilsētvides un infrastruktūras uzlabojumi (pozitīvi vērtēja 85%; -4% salīdzinājumā ar 2023.g.);
 - ✓ Aktīva un veselīga dzīvesveida veicināšana (pozitīvi vērtēja 84%; -1% salīdzinājumā ar 2023.g.);
 - ✓ Kultūras un izklaides pasākumu piedāvājums (pozitīvi vērtēja 83%; -2% salīdzinājumā ar 2023.g.);
 - ✓ Pilsētas popularizēšana un tās tēls (pozitīvi vērtēja 80%; +7% salīdzinājumā ar 2023.g.);
 - ✓ Sabiedriskā kārtība un drošība (pozitīvi vērtēja 74%; +1% salīdzinājumā ar 2023.g.);
 - ✓ Ekoloģiskā situācija pilsētā (pozitīvi vērtēja 71%; +7% salīdzinājumā ar 2023.g.);
 - ✓ Tūrisma attīstība (pozitīvi vērtēja 69%; +9% salīdzinājumā ar 2023.g.);
 - ✓ Sadzīves atkritumu apsaimniekošana (pozitīvi vērtēja 68%; -7% salīdzinājumā ar 2023.g.);
 - ✓ Sabiedriskais transports Liepājā (pozitīvi vērtēja 67%; -1% salīdzinājumā ar 2023.g.).
- ❑ Jomas, kuras Liepājā būtu jāpilnveido - kopumā tās biežāk tika vērtētas pozitīvi nekā negatīvi:
 - ✓ Iespēja īstenot pilsonisko aktivitāti (pozitīvi vērtēja 59%; +8% salīdzinājumā ar 2023.g.);
 - ✓ Ceļu un ielu kvalitāte (pozitīvi vērtēja 58%; +2% salīdzinājumā ar 2023.g., kritiski 40% (-2%));
 - ✓ Izglītības iegūšanas iespējas (pozitīvi vērtēja 57%; -3% salīdzinājumā ar 2023.g.);
 - ✓ Uzņēmējdarbības attīstība (pozitīvi vērtēja 49%; -3% salīdzinājumā ar 2023.g., kritiski 32%);
 - ✓ Sociālās palīdzības un pakalpojumu nodrošināšana (pozitīvi vērtēja 45%; +3% salīdzinājumā ar 2023.g., kritiski 22%).
- ❑ Jomas, kuru attīstībai/ pilnveidei būtu jāvelta prioritāra uzmanība - tās biežāk tika vērtētas kritiski nekā pozitīvi:
 - ✓ Nodarbinātības iespējas Liepājā (pozitīvi vērtēja 42% (-8% salīdzinājumā ar 2023.g.), kritiski 45% (+7% salīdzinājumā ar 2023.g.));
 - ✓ Veselības aprūpe (pozitīvi vērtēja 41% (rezultāts nav mainījies), kritiski 53% (+1% salīdzinājumā ar 2023.g.)).



- ❑ Konkrēti pasākumi/ projekti, kuru īstenošanai Liepājas pašvaldība vajadzētu pievērst prioritāru uzmanību – tie satrauc vairāk nekā divas trešdaļas aptaujāto liepājnietu. Jāatzīmē, ka šogad visi zemāk minētie pasākumi satrauc ievērojami lielāku pilsētnieku skaitu nekā tas bija 2023.g. sabiedriskās domas aptaujā.
 - ✓ Daudzdzīvokļu namu pagalmu labiekārtošana (ļoti vai drīzāk satrauc 82%; +25% salīdzinājumā ar 2023.g.);
 - ✓ Grants ielu asfaltēšana (satrauc 81%; +23% salīdzinājumā ar 2023.g.);
 - ✓ Sabiedrības drošība (mācības par rīcību ārkārtas situācijā, apdraudējuma gadījumā, patvertņu būvniecība u.c.) (satrauc 75%);
 - ✓ Tīrība pludmalē (satrauc 74%; +25% salīdzinājumā ar 2023.g.);
 - ✓ Publisko bērnu rotaļu laukumu uzlabošana, paplašināšana (satrauc 73%; +23% salīdzinājumā ar 2023.g.);
 - ✓ Jauna dzīvojamā fonda attīstība (satrauc 71%; +17% salīdzinājumā ar 2023.g.);
 - ✓ Vēsturiskās apbūves atjaunošana pilsētas centrā (satrauc 71%; +22% salīdzinājumā ar 2023.g.);
 - ✓ Zaļo zonu ierīkošana/ paplašināšana pilsētā (satrauc 68%; +28% salīdzinājumā ar 2023.g.).
- ❑ Vairākums aptaujāto liepājnietu atbalsta šādus pilsētas attīstības projektus:
 - ✓ Krematorija būvniecība Tosmarē (pozitīvi vērtē 64%, kritiski 26%);
 - ✓ NATO bāzes paplašināšana Karostā (pozitīvi vērtē 53%, kritiski 41%).
- ❑ Šādi Liepājas attīstības projekti biežāk tika noraidīti:
 - ✓ Jaunā Cietuma būvniecība Zaļajā birzē (pozitīvi vērtē 45%, kritiski 48%);
 - ✓ Liepājas apvienošana ar Dienvidkurzemes novadu (atbalsta 30%, neatbalsta 50%).
- ❑ Liepājas attīstības prioritāte virzīties uz klimata pārmaiņu ierobežošanu un klimatneitralitāti visbiežāk (42% gadījumu) tika vērtēta neitrāli. To atbalsta 36%, savukārt neatbalsta 16% aptaujāto liepājnietu.
- ❑ Līdzīgi kā 2023.g., arī šogad pilsētnieki no Liepājas kā Eiropas Kultūras galvaspilsētas visbiežāk sagaida šādus rezultātus:
 - ✓ Attīstīsies tūrisma nozare (minēja 57% respondentu);
 - ✓ Tiks veicināta Liepājas ekonomiskā izaugsme (52%);
 - ✓ Paaugstināsies Liepājas atpazīstamība (50%).



- ❑ 18% aptaujāto pilsētnieku atzina, ka ir daļēji vai lielā mērā iesaistīti Liepājas kā Eiropas Kultūras galvaspilsētas gatavošanās procesā. Visbiežāk (28%) iesaisti «Liepāja 2027» gatavošanās procesā atzina respondenti pirmspensijas vecumā (55-64 gadi), ar augstāko izglītību, strādājošie.
- ❑ Divas trešdaļas (67%) aptaujāto Liepājas iedzīvotāju atbalsta uguņošanas/ salūta rīkošanu pilsētai nozīmīgos notikumos, piemēram, Jaungada sagaidīšanā, pilsētas dzimšanas dienā, 18.novembrī vai tamlīdzīgi. Visbiežāk tie bija jaunieši, cittautieši, vīrieši. Noraidošu attieksmi pārstāvēja trešdaļa (32%) aptaujas dalībnieku.
- ❑ Vairākums aptaujāto Liepājas iedzīvotāju katru vai gandrīz katru dienu pilsētā pārvietojas kājām (54%) vai braucot (kā vadītājs) ar personisko transportu (51%). Vismaz reizi nedēļā liepājnieki izmanto šādus pārvietošanās veidus:
 - ✓ Kājām (pārvietojas 83% respondentu);
 - ✓ Ar personisko transportu (auto/moto) kā vadītājs (68%), biežāk vīrieši, vecumā no 25 līdz 44 gadiem, finansiāli nodrošinātākie respondenti, ģimenes ar bērniem;
 - ✓ Ar sabiedrisko transportu (autobuss, tramvajs) (35%), jaunieši, respondenti pensijas vecumā, sievietes;
 - ✓ Ar personisko transportu kā pasažieris (34%), biežāk jaunieši vecumā līdz 24 gadiem;
 - ✓ Ar velosipēdu (33%), biežāk respondenti vecumā no 25 līdz 34 gadiem;
 - ✓ Ar koplietošanas nomas skrejriteņiem (Bolt) (2%);
 - ✓ Ar koplietošanas nomas automašīnu (Bolt, CityBee, Fiqsy) (1%).
- ❑ Kā nozīmīgākie faktori, kas varētu veicināt izmantot citus pārvietošanās veidus kā alternatīvu auto, visbiežāk tika minēti lēts, pieejams, ērts un ātrs sabiedriskais transports.
- ❑ Liepājas valstspilsētas pašvaldības domes darbības vērtējums pilsētas sabiedrībā ir nemainīgi augsts un tas šogad ir pat uzlabojies. Līdzīgi kā 2022.-2023.g., arī šogad vairāk nekā trīs ceturtdaļas (79%; +3% salīdzinājumā ar 2023.g. septembri) aptaujas dalībnieku pilsētas domes darbību vērtēja pozitīvi. Kritisku viedokli pārstāvēja 11% (-4% salīdzinājumā ar 2023.g.) aptaujāto liepājnieku. 10% respondentu atturējās sniegt konkrētu vērtējumu par Liepājas domes darbu. Respondentu grupās, kas izveidotas pēc dažādām sociāli demogrāfiskajām pazīmēm, iegūtie rezultāti būtiski neatšķiras, visās grupās vairāk nekā 70% aptaujāto Liepājas pilsētas domes darbu vērtēja kopumā pozitīvi.



- ❑ Vairāk nekā divas trešdaļas aptaujāto liepājnieku piekrita šādiem Liepājas pašvaldības raksturojumiem:
 - ✓ Liepājas pašvaldība kopumā ir atvērta un liepājniekiem pieejama (kopumā piekrita 76% (rezultāts nav mainījies), nepiekrita 9% (-4% salīdzinājumā ar 2023.g.) respondentu);
 - ✓ Liepājas pašvaldība ir mūsdienīga un uz Eiropas vērtībām orientēta (kopumā piekrita 74% (+7% salīdzinājumā ar 2023.g.), nepiekrita 10% (-7% salīdzinājumā ar 2023.g.) respondentu);
 - ✓ Iedzīvotājiem ir plašas sabiedriskās līdzdalības iespējas (piekrita 67% (+6%), nepiekrita 23% (-4%);
 - ✓ Liepājas pašvaldības domes priekšsēdētājs ir atvērts un liepājniekiem pieejams (piekrita 67% (+6%), nepiekrita 12% (-9%).
- ❑ Rezervētāk, bet kopumā pozitīvi, tika vērtēti šādi izteikumi:
 - ✓ Pašvaldība ir labi pārvaldīta, tās darbība caurspīdīga un tiesiska (kopumā piekrita 52% (+6% salīdzinājumā ar 2023.g.), nepiekrita 27% (-2% salīdzinājumā ar 2023.g.) respondentu);
 - ✓ Pašvaldība savos lēmumos vadās pēc visu iedzīvotāju kopējām interesēm, nevis atsevišķu cilvēku personiskajām interesēm (piekrita 46% (+7% salīdzinājumā ar 2023.g.), nepiekrita 37% (-4% salīdzinājumā ar 2023.g.) respondentu).
- ❑ Līdzīgi kā iepriekšējās sabiedriskās domas aptaujās 2019.-2023.g., arī 2024.g. oktobrī visu Liepājas pilsētas domes deputātu darbība tika vērtēta biežāk pozitīvi nekā kritiski, visiem deputātiem reitings ir pozitīvs. Vairākumu Liepājas pilsētas domes deputātu raksturo salīdzinoši zema atpazīstamība. Tikai par Liepājas pilsētas domes priekšsēdētāju G.Ansiņu, kā arī J.Vilnīti un U.Sesku konkrēts viedoklis bija vairāk par pusei aptaujāto pilsētas iedzīvotāju.
- ❑ Līdzīgi kā 2023.g., arī šogad Liepājas pilsētas domes reitinga līderis ir domes priekšsēdētājs G.Ansiņš (55 punkti; +5 salīdzinājumā ar 2023.g. septembri), viņa darbību pozitīvi vērtēja 61% (+6% salīdzinājumā ar 2023.g.) Liepājas iedzīvotāju, savukārt kritiski tikai 5% (-3% salīdzinājumā ar 2023.g.) pētījuma dalībnieku. Salīdzinoši pozitīvāk Liepājas pilsētas domes priekšsēdētāja darbību vērtēja aptaujātie latvieši, ar augstāku izglītības un ienākumu līmeni.
- ❑ Otrajā vietā ierindojās J.Vilnītis (reitings 40 punkti; -6 salīdzinājumā ar 2023.g. septembri) - pozitīvi J.Vilnīša darbību vērtēja 50% (-7% salīdzinājumā ar 2023.g.) liepājnieku, savukārt kritiski – 10% (-2% salīdzinājumā ar 2023.g.) aptaujāto.
- ❑ Trešais augstākais reitings Liepājas pilsētas domē ir U.Seskam (39 punkti; -1 salīdzinājumā ar 2023.g.), kurš ir pazīstamākais Liepājas domes deputāts. U.Seska darbību pozitīvi vērtēja 57% (-4% salīdzinājumā ar 2023.g.), savukārt kritiski 18% (-3% salīdzinājumā ar 2023.g.) aptaujāto liepājnieku.



- ❑ Nākamās vietas Liepājas domes deputātu reitingu sarakstā ieņem U.Hmieļevskis (reitings 34 punkti; +8 salīdzinājumā ar 2023.g.), S.Roga (27 punkti; +9 salīdzinājumā ar 2023.g.), H.Geriloviča (21 punkts; +5 salīdzinājumā ar 2023.g.), V.Vitkovskis (21 punkts; +4 salīdzinājumā ar 2023.g.), J.Vozņesenskis (21 punkts; +6 salīdzinājumā ar 2023.g.), M.Šveiduks (20 punkti; +2 salīdzinājumā ar 2023.g.).
- ❑ 2025.g. pašvaldību vēlēšanās gaidāma augsta vēlētāju aktivitāte. Dominējošā daļa (85%) balstiesīgo vēlētāju apgalvoja, ka plāno tajās piedalīties. Noraidošu attieksmi pārstāvēja 14% aptaujāto liepājnietu.
- ❑ Pētījuma dalībnieku skatījumā dažādi faktori varētu veicināt vēlētāju dalību pašvaldību vēlēšanās. Visbiežāk tika minēti:
 - ✓ Piedalītos, ja varētu balsot par kandidātiem no dažādiem sarakstiem, bet ne par partijām, kā šobrīd (minēja 31% respondentu);
 - ✓ Piedalītos, ja būtu labāki zināmāki deputātu kandidāti (29%);
 - ✓ Piedalītos, ja būtu atsūtīts individuālais uzaicinājums piedalīties vēlēšanās (27%);
 - ✓ Piedalītos, ja būtu iespēja atsaukt ievēlētos deputātus, kuri strādā slikti vai zaudējuši uzticību (25%).



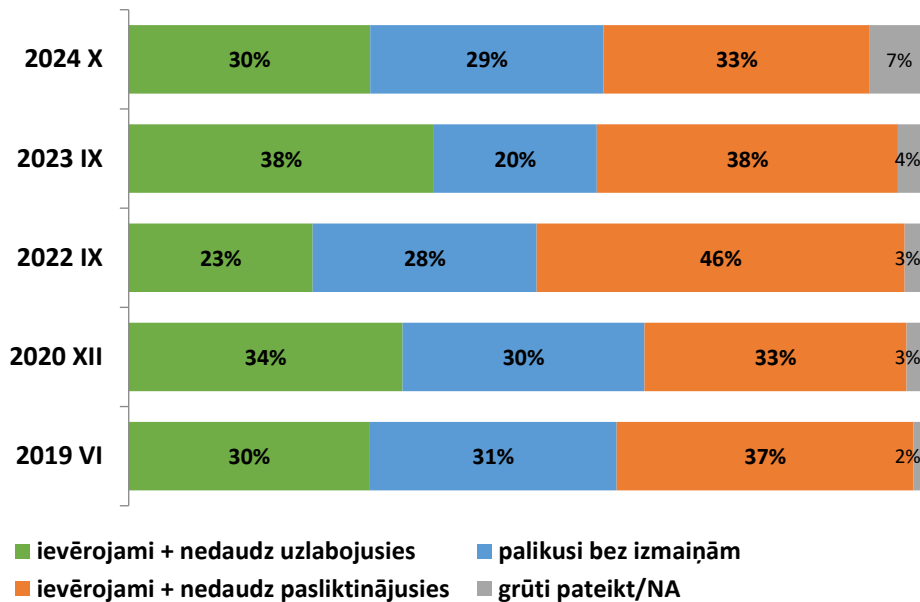
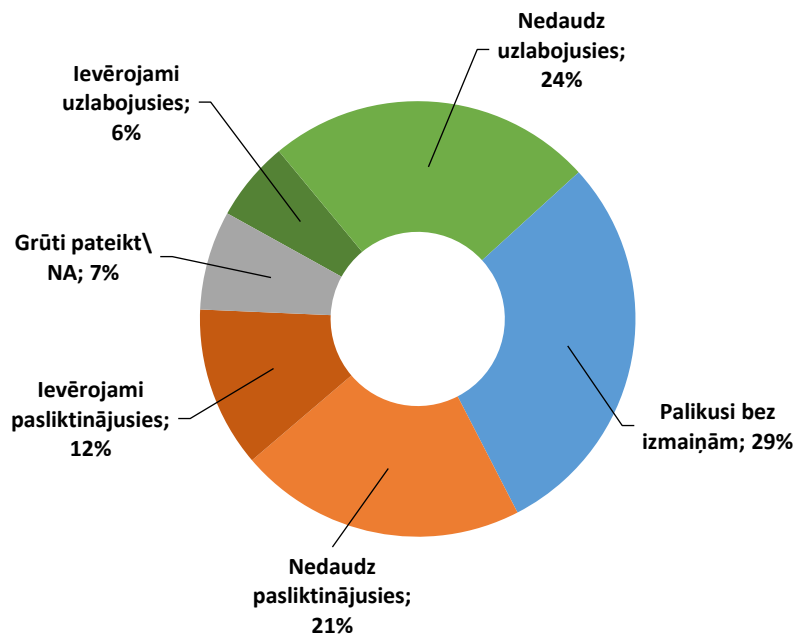
III. Aptaujas rezultāti

1. Liepājas ekonomiskās situācijas vērtējums un prognozes par tās attīstību



Liepājas ekonomiskās situācijas vērtējums

Kā Jūs novērtētu vispārējo ekonomisko situāciju Liepājā salīdzinot ar to, kāda tā bija pirms 2 gadiem? Vai pēc Jūsu domām tā ir...?

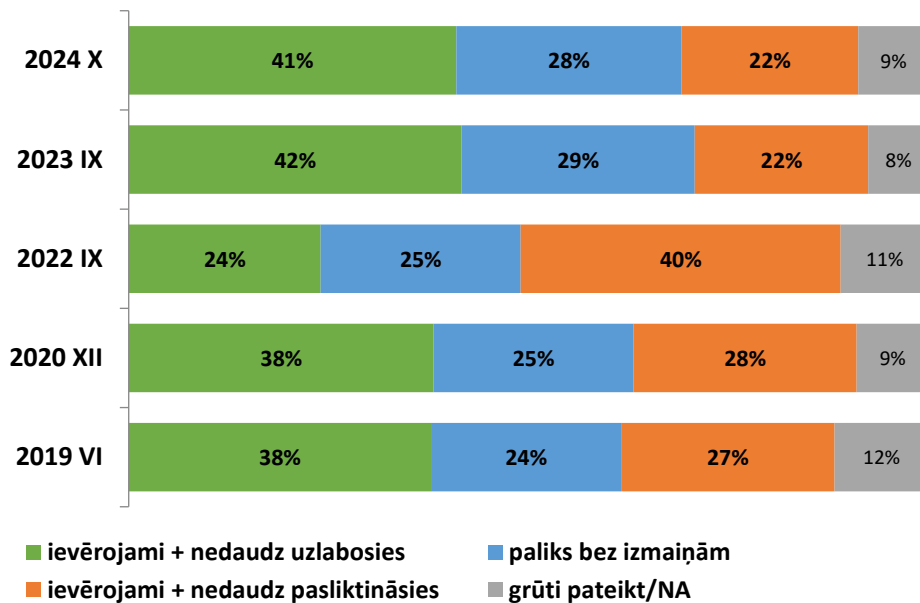
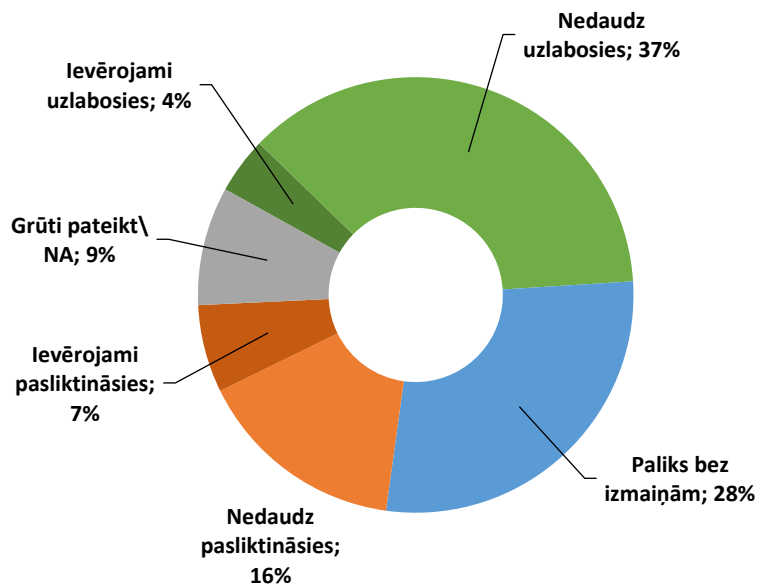


Bāze: visi aptaujas dalībnieki; n=401



Prognozes par Liepājas ekonomiskās situācijas attīstību

Kā, pēc Jūsu domām, varētu mainīties vispārējā ekonomiskā situācija Liepājā nākamo 2 gadu laikā? Vai tā... ?

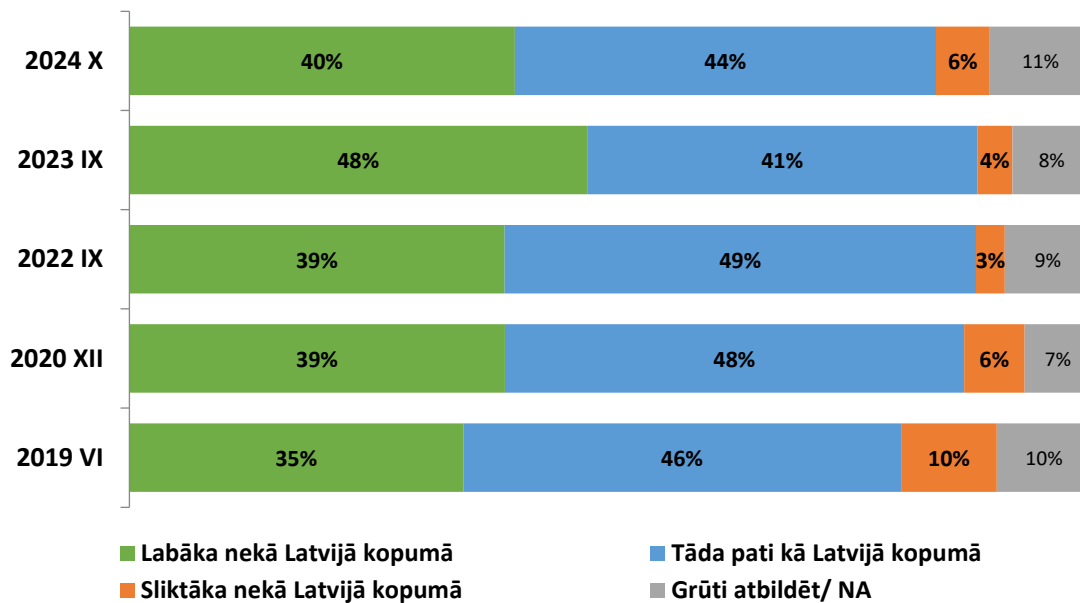


Bāze: visi aptaujas dalībnieki; n=401



Dzīve Liepājā salīdzinājumā ar Latviju kopumā

Vispārīgi vērtējot dzīvi Liepājā, vai Jūs varētu teikt, ka tā ir ... ?



Bāze: visi aptaujas dalībnieki; n=401

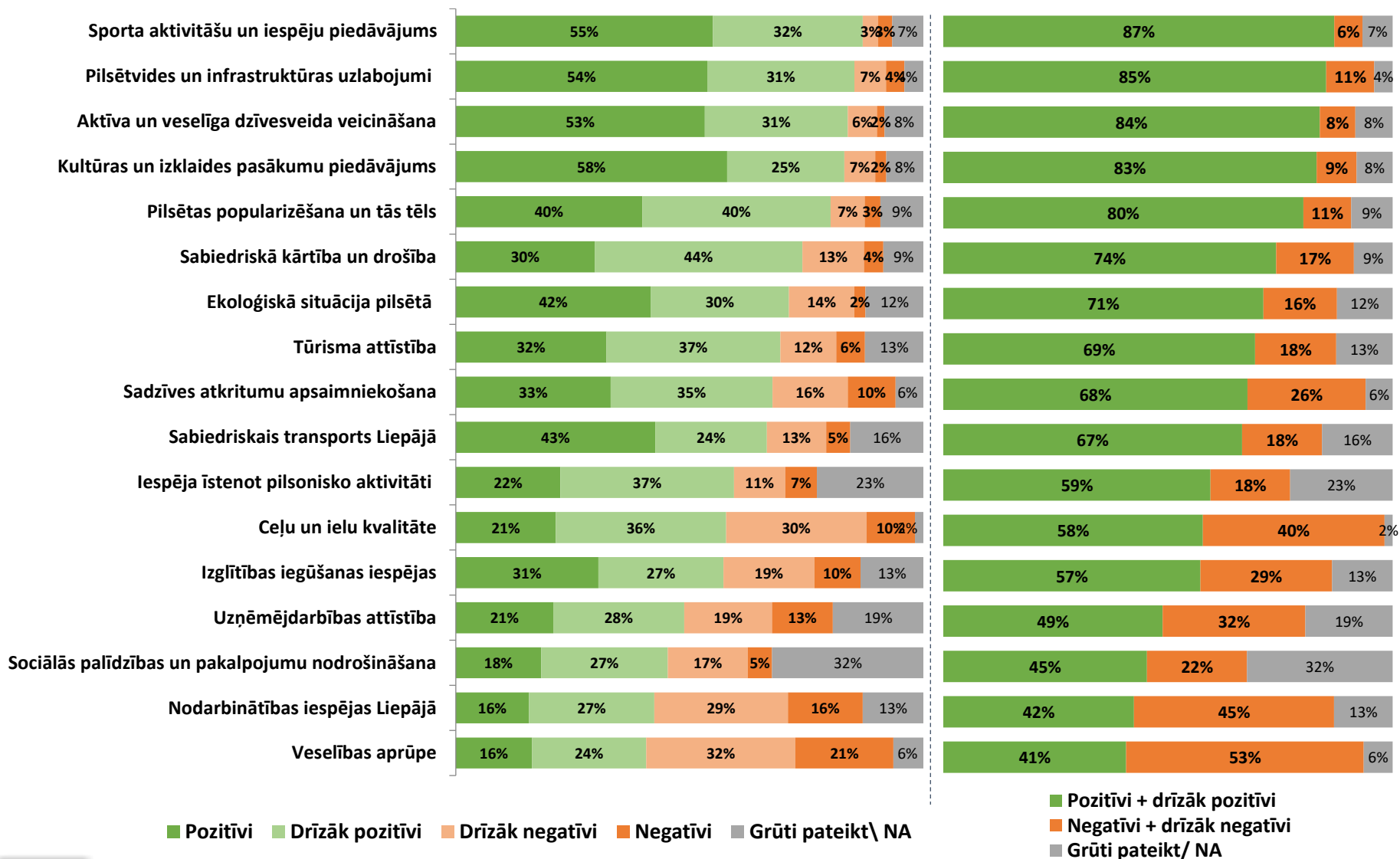


2. Liepājas attīstības procesu rezultatīvie rādītāji – uzskati par situācijas izmaiņām dažādās jomās



Dažādu Liepājas dzīves jomu attīstība pēdējo 2 gadu laikā

Tagad es Jums nosaukšu vairākas Liepājas dzīves jomas un Jūs man, lūdzu, par katru no tām pasakiet, vai tās attīstība pēdējo 2 gadu laikā, kopš iepriekšējām pašvaldību vēlēšanām, ir vērtējama pozitīvi, drīzāk pozitīvi, drīzāk negatīvi, negatīvi?

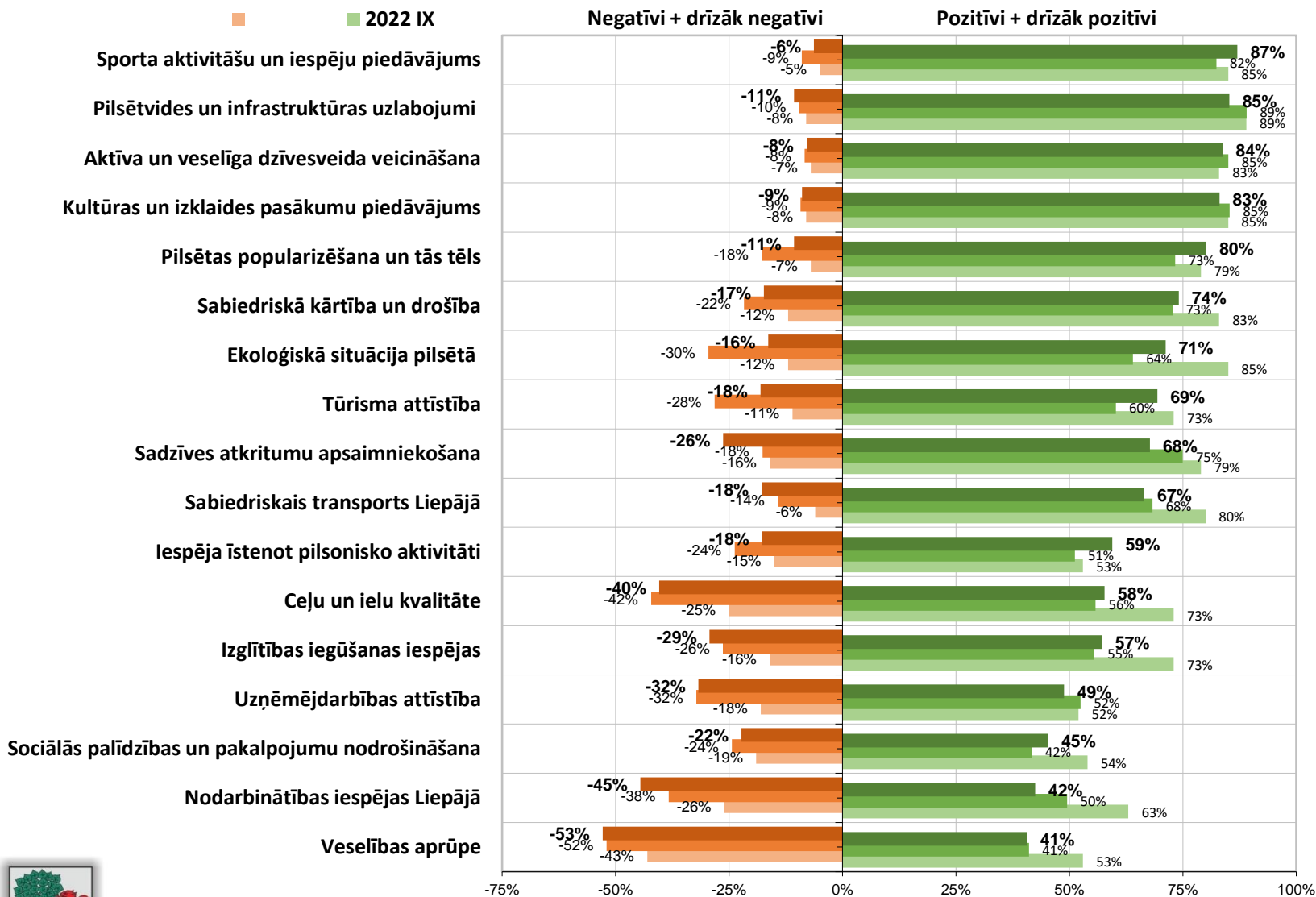



Bāze: visi aptaujas dalībnieki; n=401



Dažādu Liepājas dzīves jomu attīstība pēdējo 2 gadu laikā

Tagad es Jums nosaukšu vairākas Liepājas dzīves jomas un Jūs man, lūdzu, par katru no tām pasakiet, vai tās attīstība pēdējo 2 gadu laikā, kopš iepriekšējām pašvaldību vēlēšanām, ir vērtējama pozitīvi, drīzāk pozitīvi, drīzāk negatīvi, negatīvi?



Bāze: visi aptaujas dalībnieki; n=401

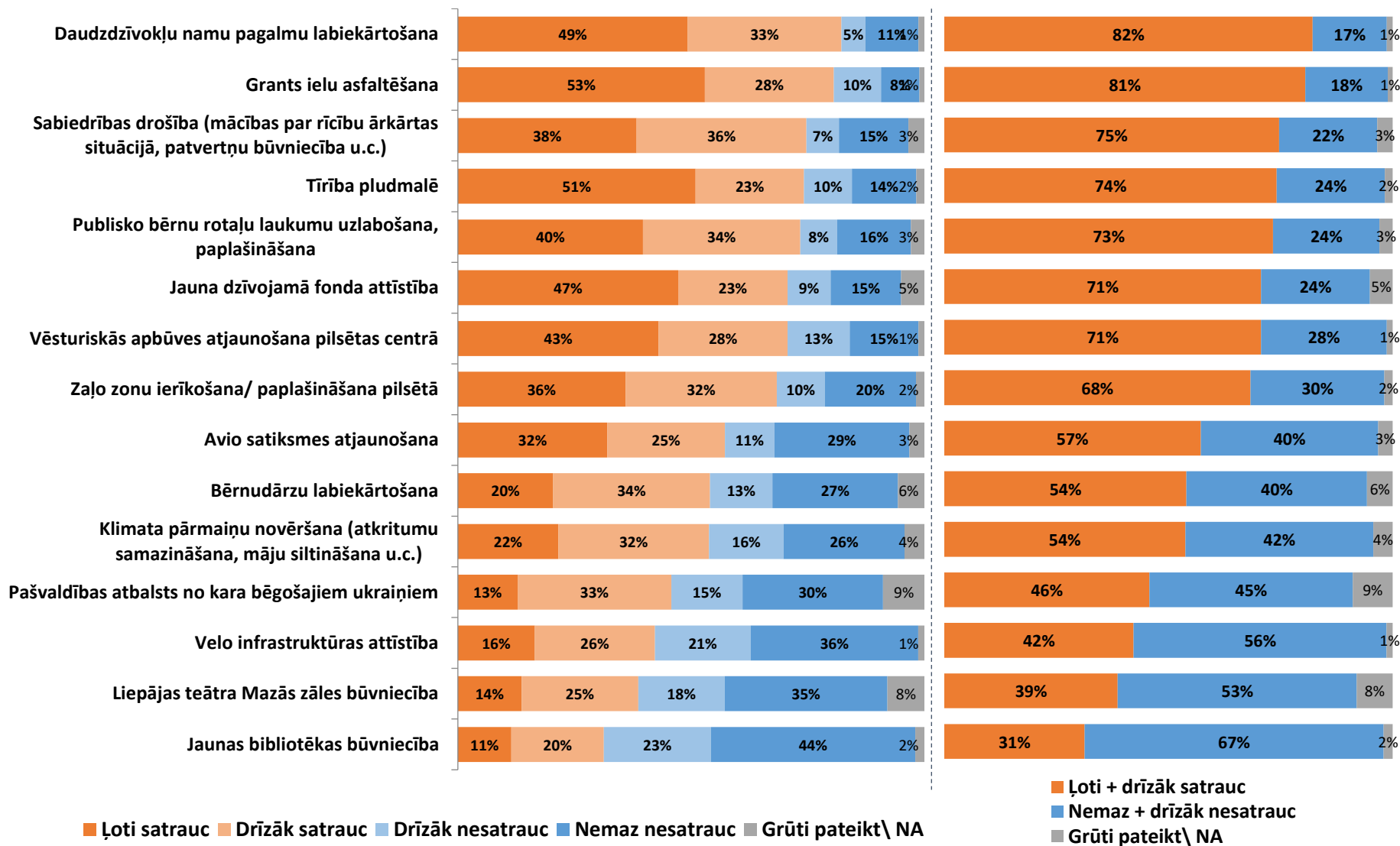


3. Prioritāri risināmie jautājumi Liepājā



Prioritāri risināmie jautājumi Liepājā

Tagad es Jums nosaukšu vēl dažas konkrētākas jomas, un Jūs, lūdzu, man par katru no tām pasakiet, cik lielā mērā Jūs satrauc attiecīgā jautājuma risināšana Liepājas pilsētā — vai Jūs tā ļoti satrauc, drīzāk satrauc, drīzāk nesatrauc vai arī nemaz nesatrauc?



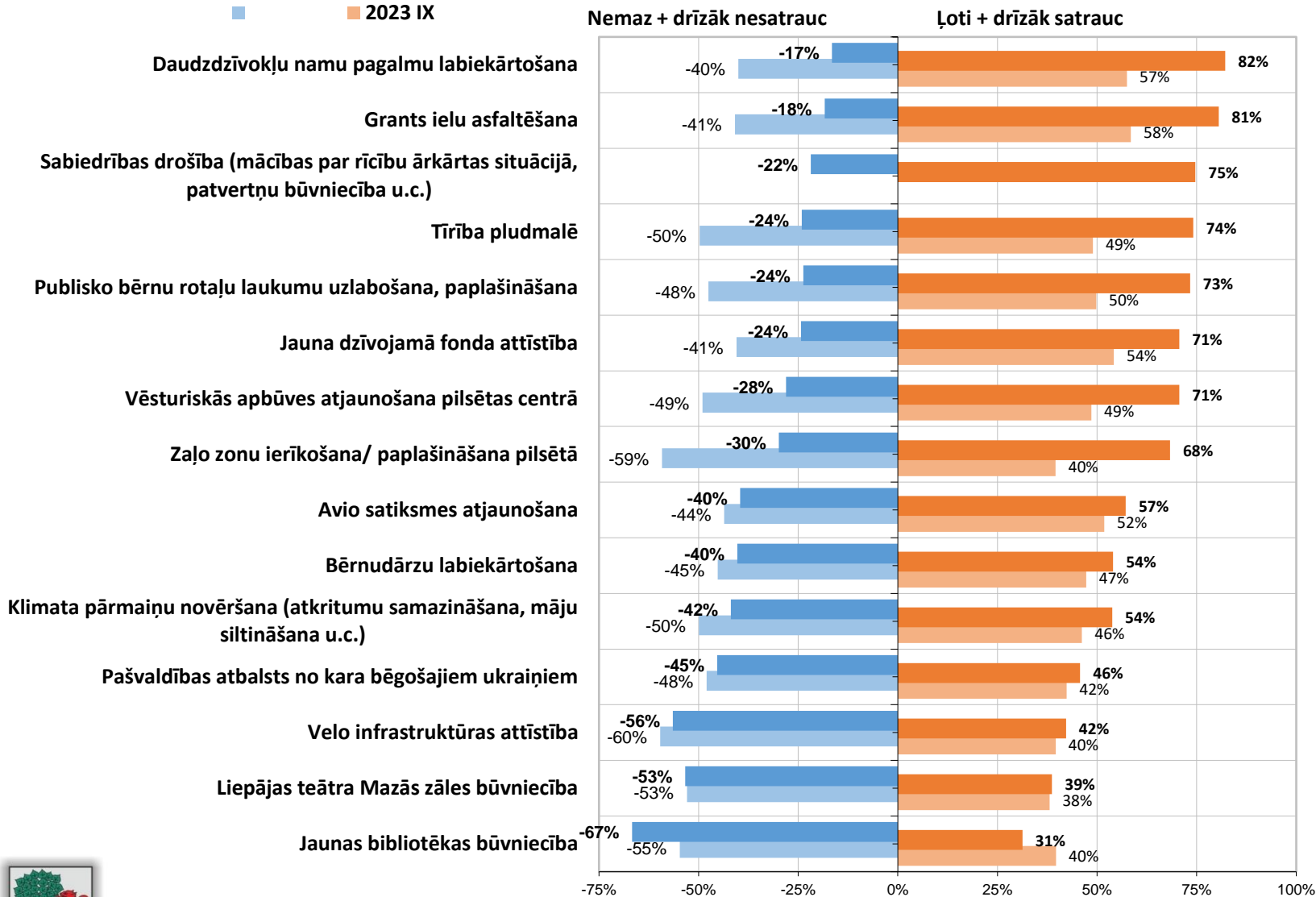
Bāze: visi aptaujas dalībnieki; n=401



Prioritāri risināmie jautājumi Liepājā

Tagad es Jums nosaukšu vēl dažas konkrētākas jomas, un Jūs, lūdzu, man par katru no tām pasakiet, cik lielā mērā Jūs satrauc attiecīgā jautājuma risināšana Liepājas pilsētā — vai Jūs tā ļoti satrauc, drīzāk satrauc, drīzāk nesatrauc vai arī nemaz nesatrauc?

■ 2024 X
■ 2023 IX



Bāze: visi aptaujas dalībnieki; n=401

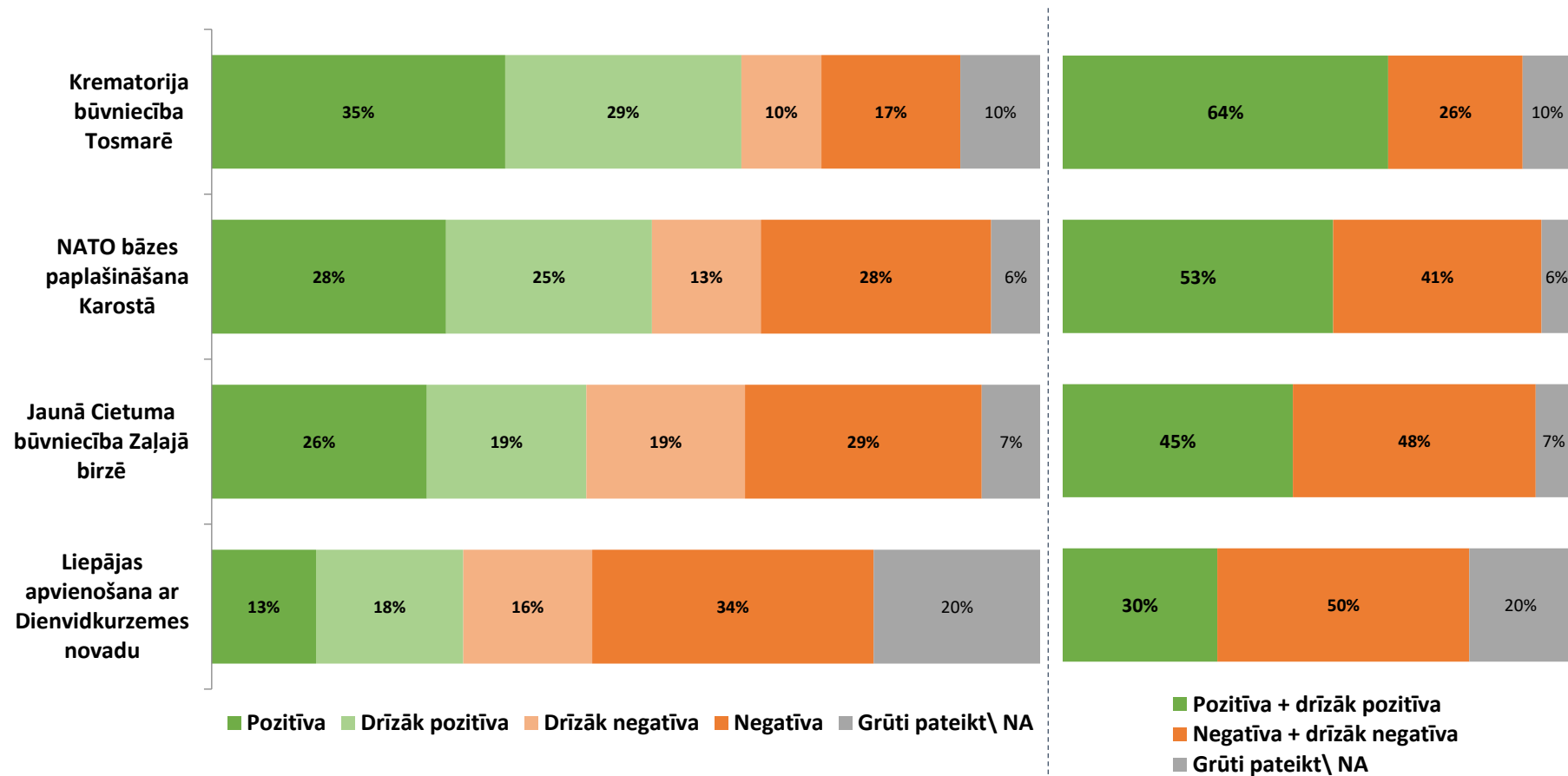


4. Attieksme pret dažādiem attīstības projektiem



Attieksme pret dažādiem attīstības projektiem

Kāda ir jūsu attieksme pret šādiem attīstības projektiem: pozitīva, drīzāk pozitīva, drīzāk negatīva, negatīva?

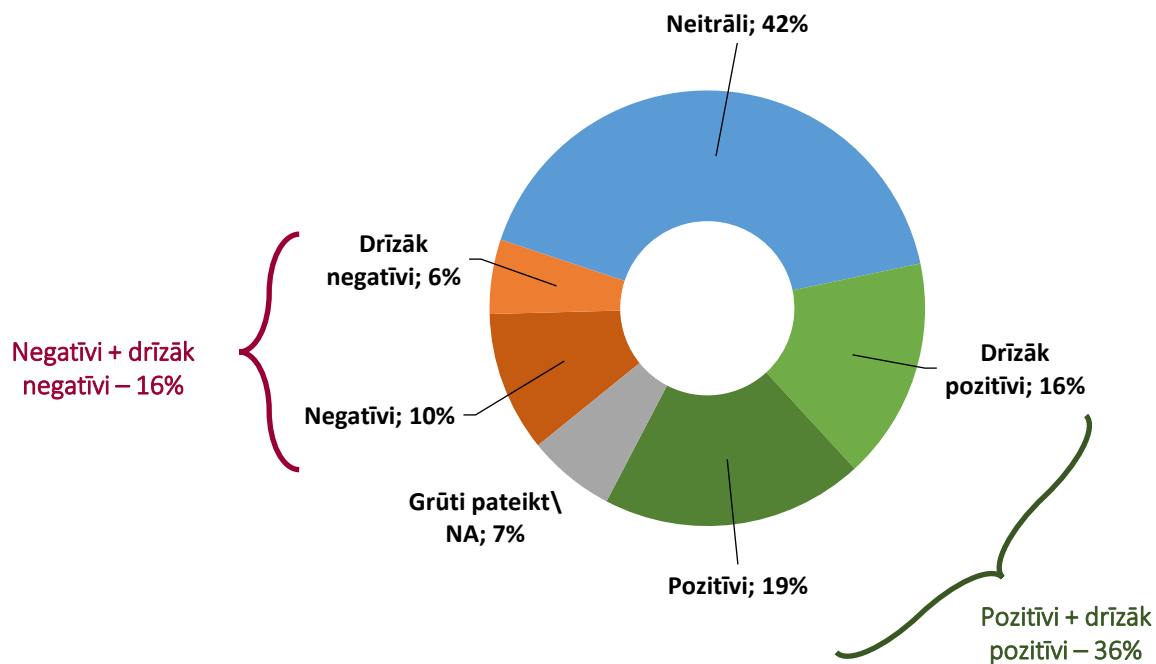


Bāze: visi aptaujas dalībnieki; n=401



Attieksme pret Liepājas virzību uz klimata pārmaiņu ierobežošanu un klimatneitralitāti

Kā Jūs vērtējat vienu no Liepājas attīstības prioritātēm virzīties uz klimata pārmaiņu ierobežošanu un klimatneitralitāti?



Bāze: visi aptaujas dalībnieki; n=401

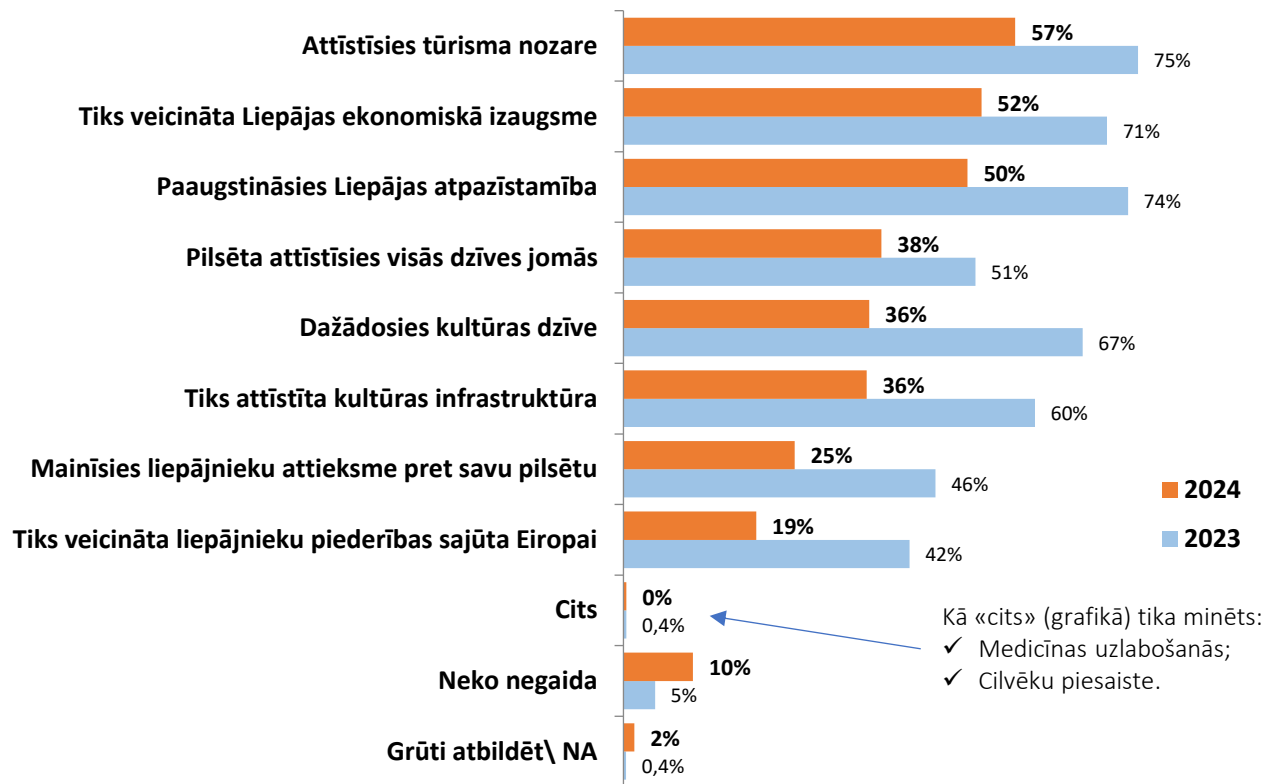


5. Liepāja kā Eiropas Kultūras galvaspilsēta 2027.gadā



Ko sagaida no Liepājas kā Eiropas Kultūras galvaspilsētas?

Ko Jūs sagaidāt no Liepājas kā Eiropas Kultūras galvaspilsētas?



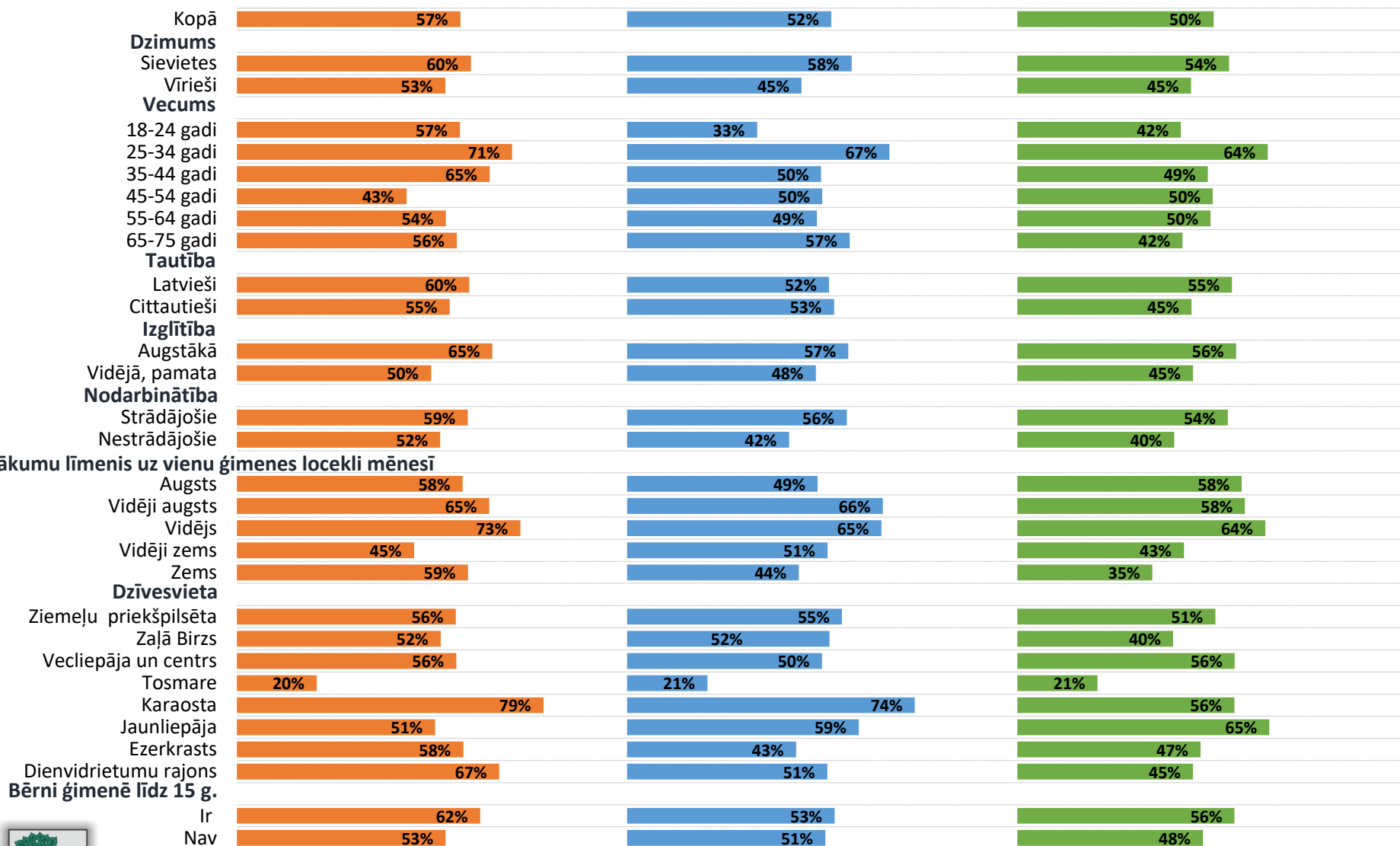
Bāze: visi aptaujas dalībnieki; n=401



Ko sagaida no Liepājas kā Eiropas Kultūras galvaspilsētas?

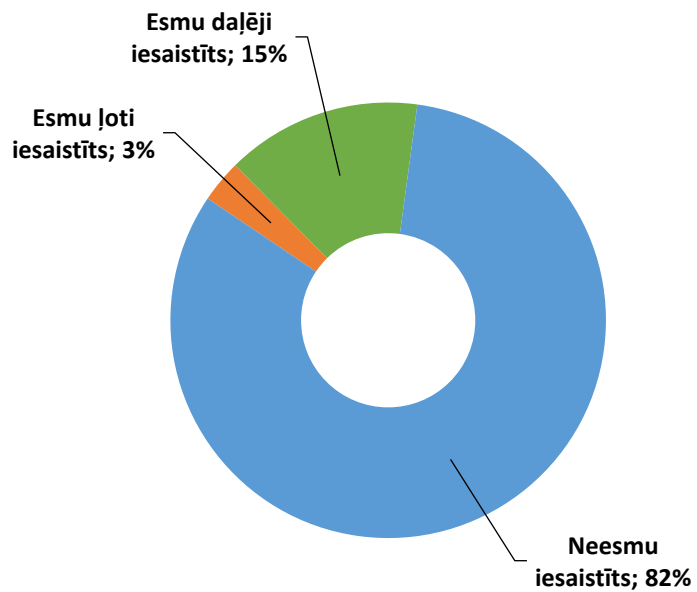
Ko Jūs sagaidāt no Liepājas kā Eiropas Kultūras galvaspilsētas?

■ Attīstīsies tūrisma nozare
 ■ Tikš veicināta Liepājas ekonomiskā izaugsme
 ■ Paaugstināsies Liepājas atpazīstamība



Iesaiste «Liepāja 2027» gatavošanās procesā

Kā vērtējat savu iesaisti "Liepāja 2027" gatavošanās procesā?



Bāze: visi aptaujas dalībnieki; n=401

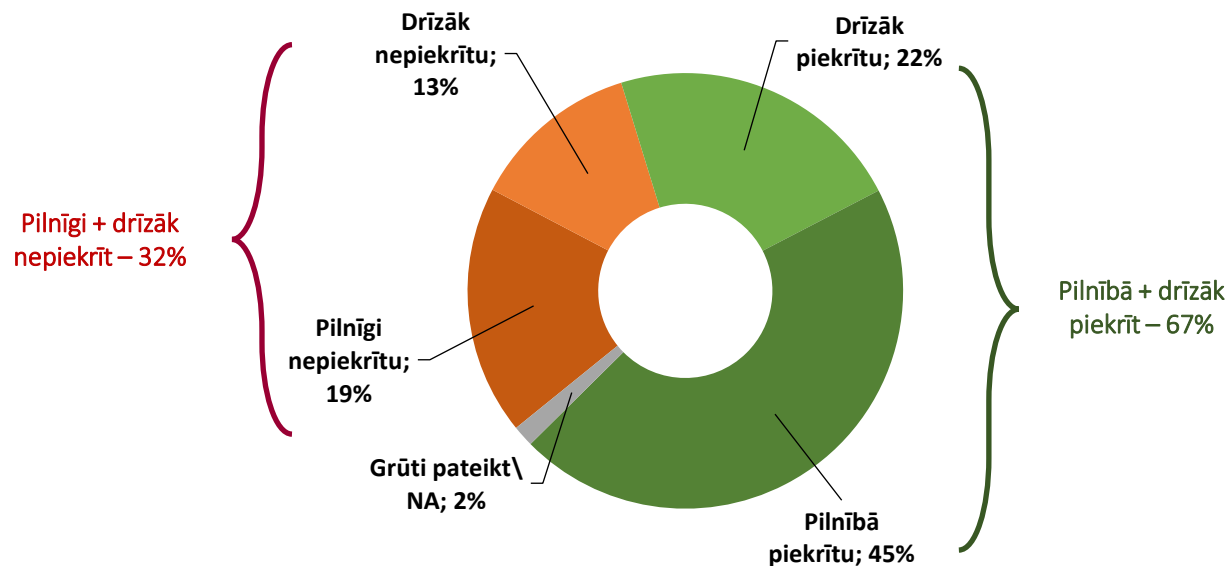


6. Attieksme pret ugunšanas/ salūta rīkošanu pilsētai nozīmīgos notikumos



Attieksme pret uguņošanas/ salūta rīkošanu pilsētai nozīmīgos notikumos

Cik lielā mērā Jūs piekrītat vai nepiekrītat, ka pilsētai nozīmīgos notikumos kā, piemēram, Jaungada sagaidīšanā, pilsētas dzimšanas dienā, 18.novembrī vai tamlīdzīgi, pilsētā būtu jārīko uguņošana /salūts - pilnībā piekrītat, drīzāk piekrītat, drīzāk nepiekrītat vai arī pilnīgi nepiekrītat?

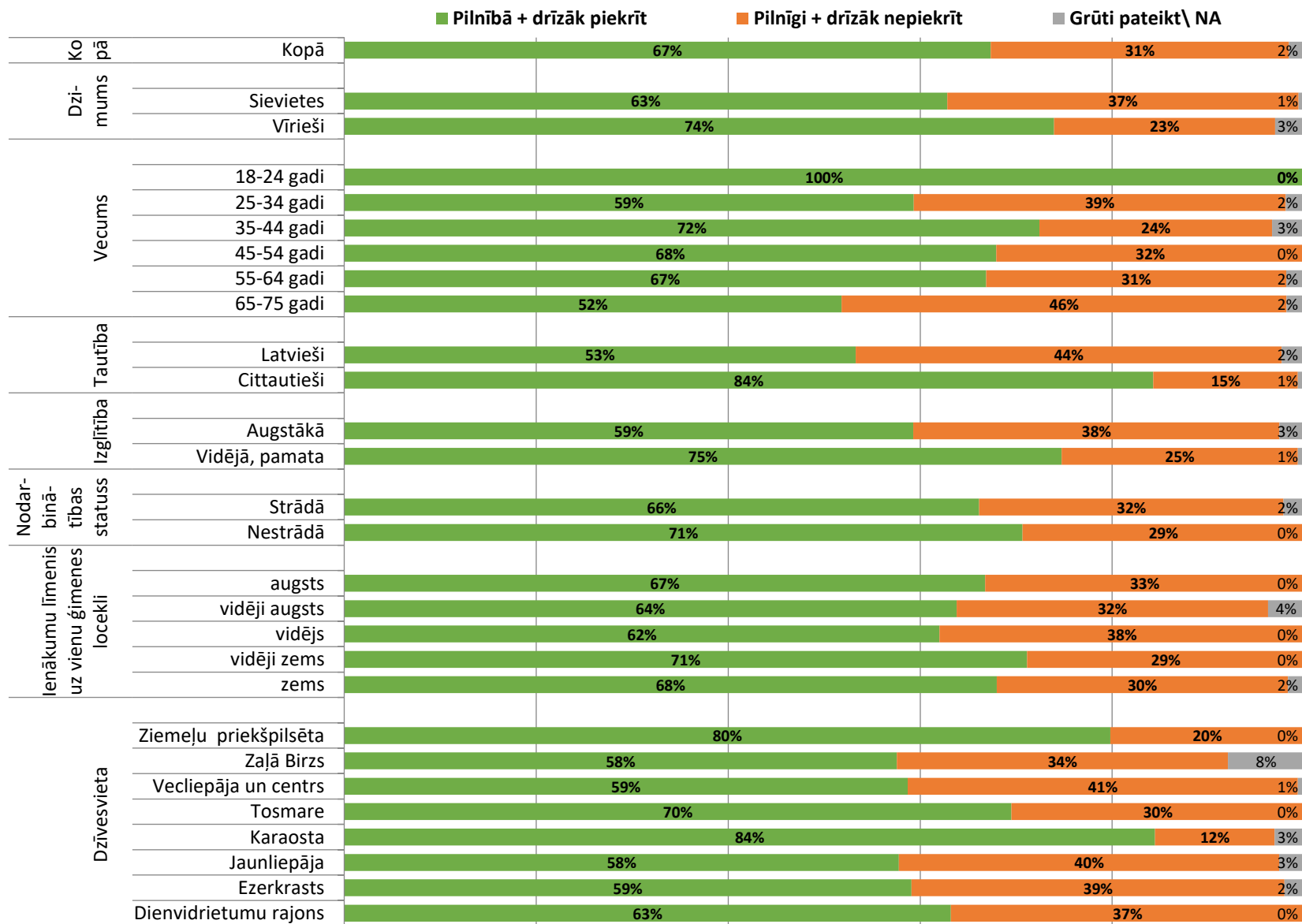


Bāze: visi aptaujas dalībnieki; n=401



Attieksme pret uguņošanas/ salūta rīkošanu pilsētai nozīmīgos notikumos

Cik lielā mērā Jūs piekristat vai nepiekristat, ka pilsētai nozīmīgos notikumos kā, piemēram, Jaungada sagaidīšanā, pilsētas dzimšanas dienā, 18.novembrī vai tamlīdzīgi, pilsētā būtu jāriko uguņošana /salūts ?



Bāze: visi aptaujas dalībnieki; n=401

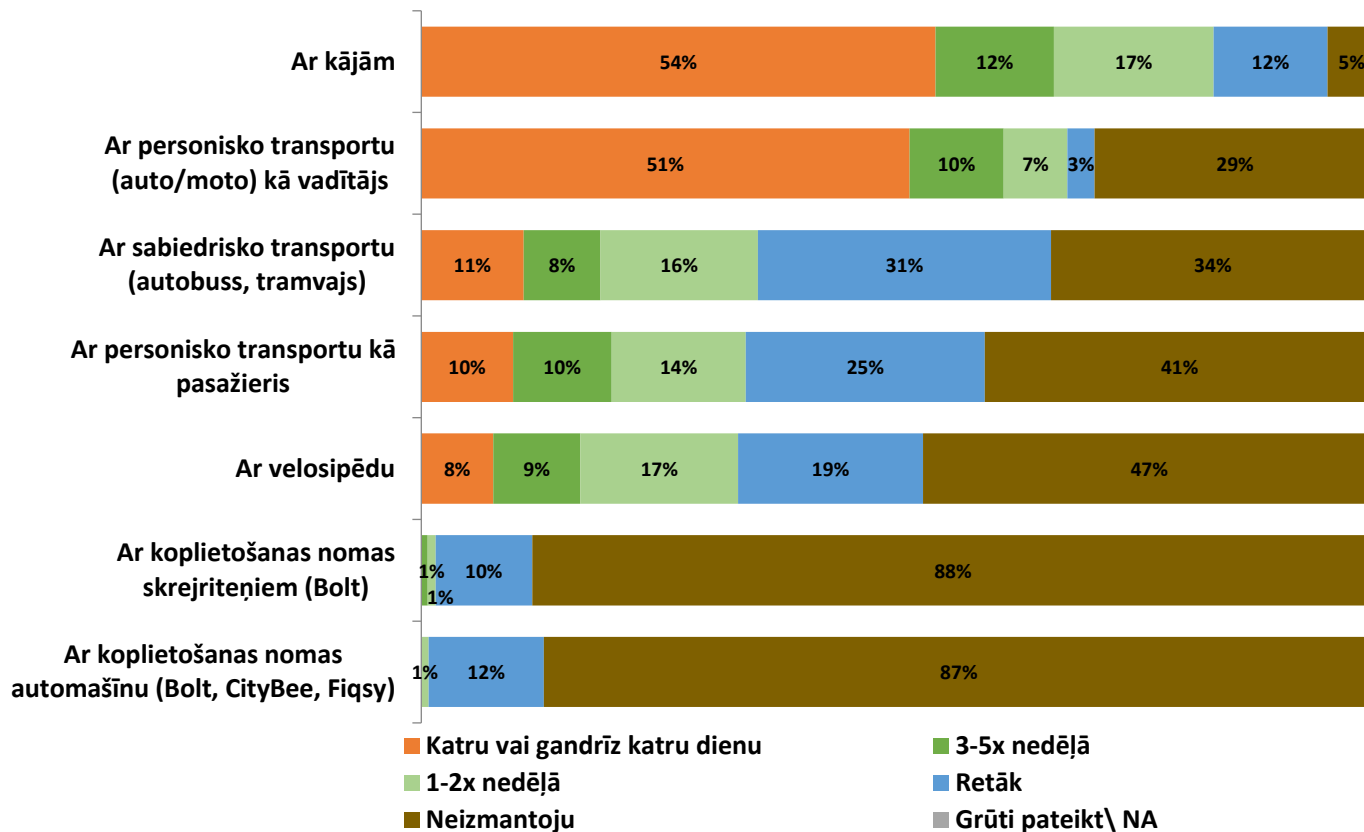


7. Pārvietošanās ieradumi



Pārvietošanās ieradumi

Domājot par saviem ikdienas pārvietošanās paradumiem, dodoties uz darbu, skolu, iepirkšanās un izklaides vietām vai tamlīdzīgi, cik bieži jūs pārvietojaties ...?



Bāze: visi aptaujas dalībnieki; n=401

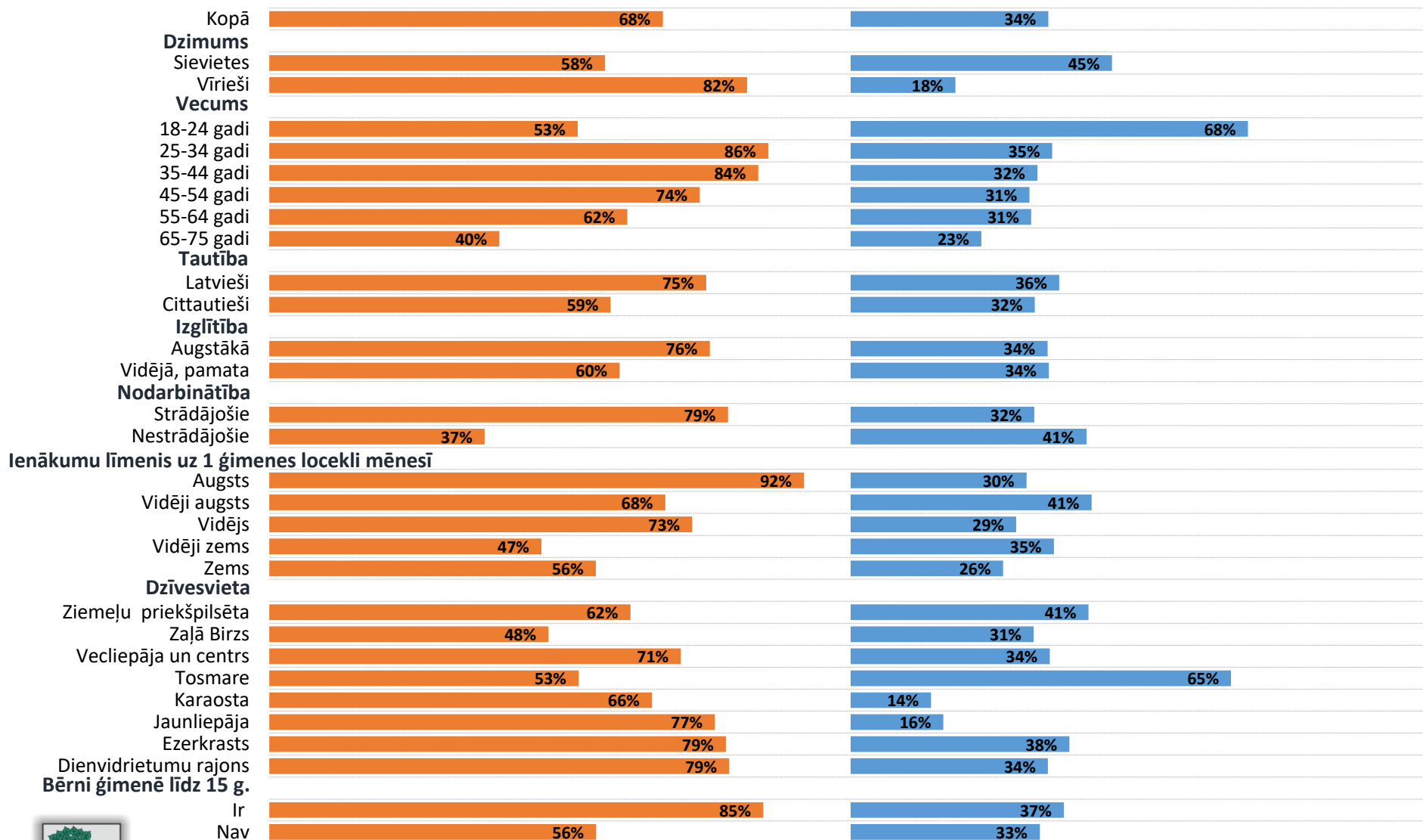


Pārvietošanās ieradumi

Vismaz reizi nedēļā pārvietojas ar ...

■ Ar personisko transportu (auto/moto) kā vadītājs

■ Ar personisko transportu kā pasažieris



Pārvietošanās ieradumi

Vismaz reizi nedēļā pārvietojas ar ...

Ar sabiedrisko transportu (autobuss, tramvajs)

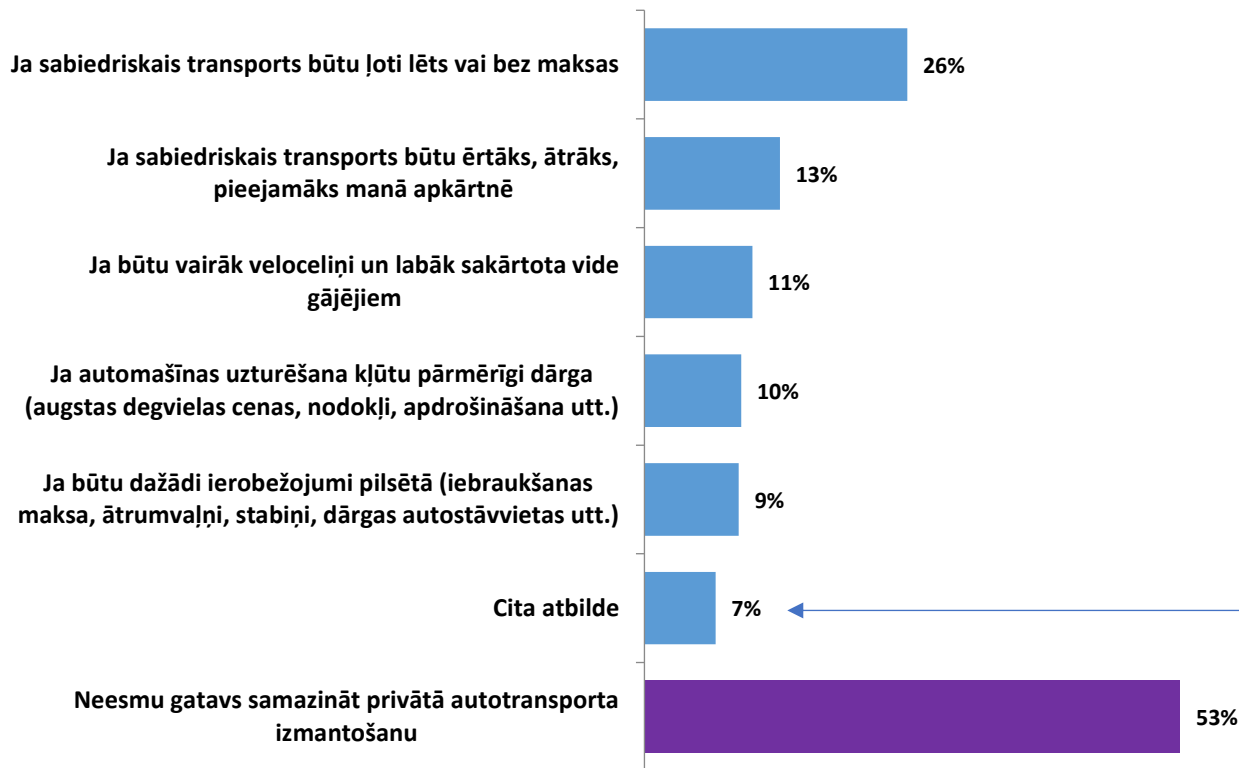
Ar velosipēdu



Pārvietošanās ieradumi

Jautājums autovadītājiem:

Tā kā ikdienas pārvietošanās gaitās izmantojat arī personisko auto, kas Jūs pamudinātu to izmantot retāk, izvēloties tā vietā sabiedrisko transportu, pārvietošanās kājām, ar velo vai citu?



Bāze: autovadītāji; n=283

Kā citas atbildes tika minētas:

- ✓ Nepieciešamo vietu tuvāka atrašanās;
- ✓ Ja tiktu ievēroti/sakārtoti laika grafiki;
- ✓ Personiskie iemesli;
- ✓ Ja pakalpojums būtu digitalizēts;
- ✓ Ja transportā nebūtu bezpajumtnieku;
- ✓ Ja nebūtu pārpildīts sabiedriskais transports;
- ✓ Ja būtu cieņpilna attieksme pret gājējiem/velobraucējiem;
- ✓ Ja būtu tīrāks sabiedriskais transports;
- ✓ Ja būtu pārvads no Raiņa parka uz Laumas rajonu;
- ✓ Ja būtu sakārtota biļešu sistēma;
- ✓ Ja skrejriteņi būtu sabiedriskais transports.

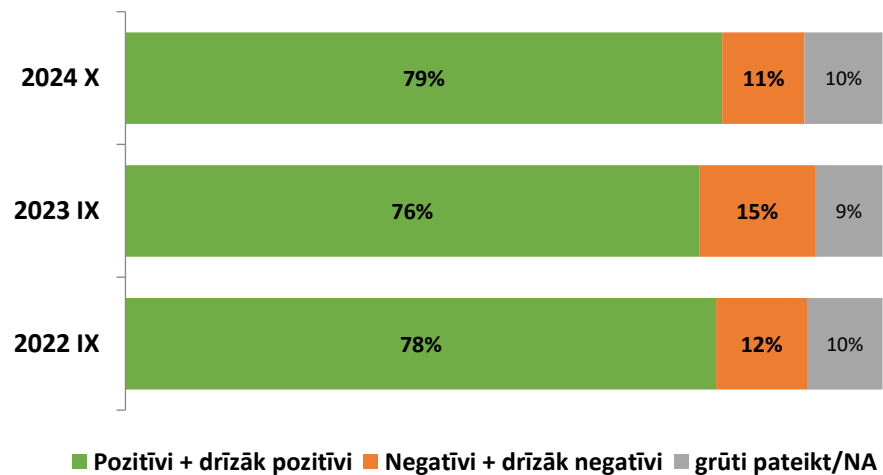
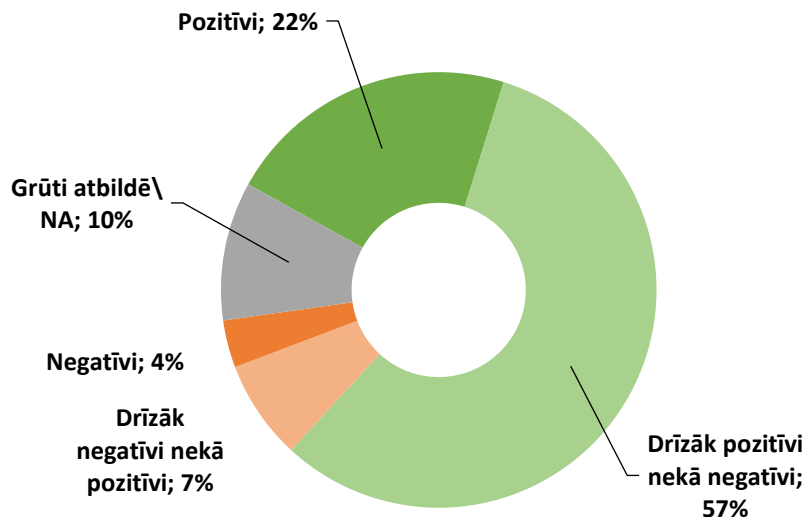


8. Liepājas pilsētas domes darbības vērtējums



Liepājas pilsētas domes darbības vērtējums

Kā Jūs kopumā vērtējat Liepājas valstspilsētas pašvaldības domes darbību pēdējā gada laikā?

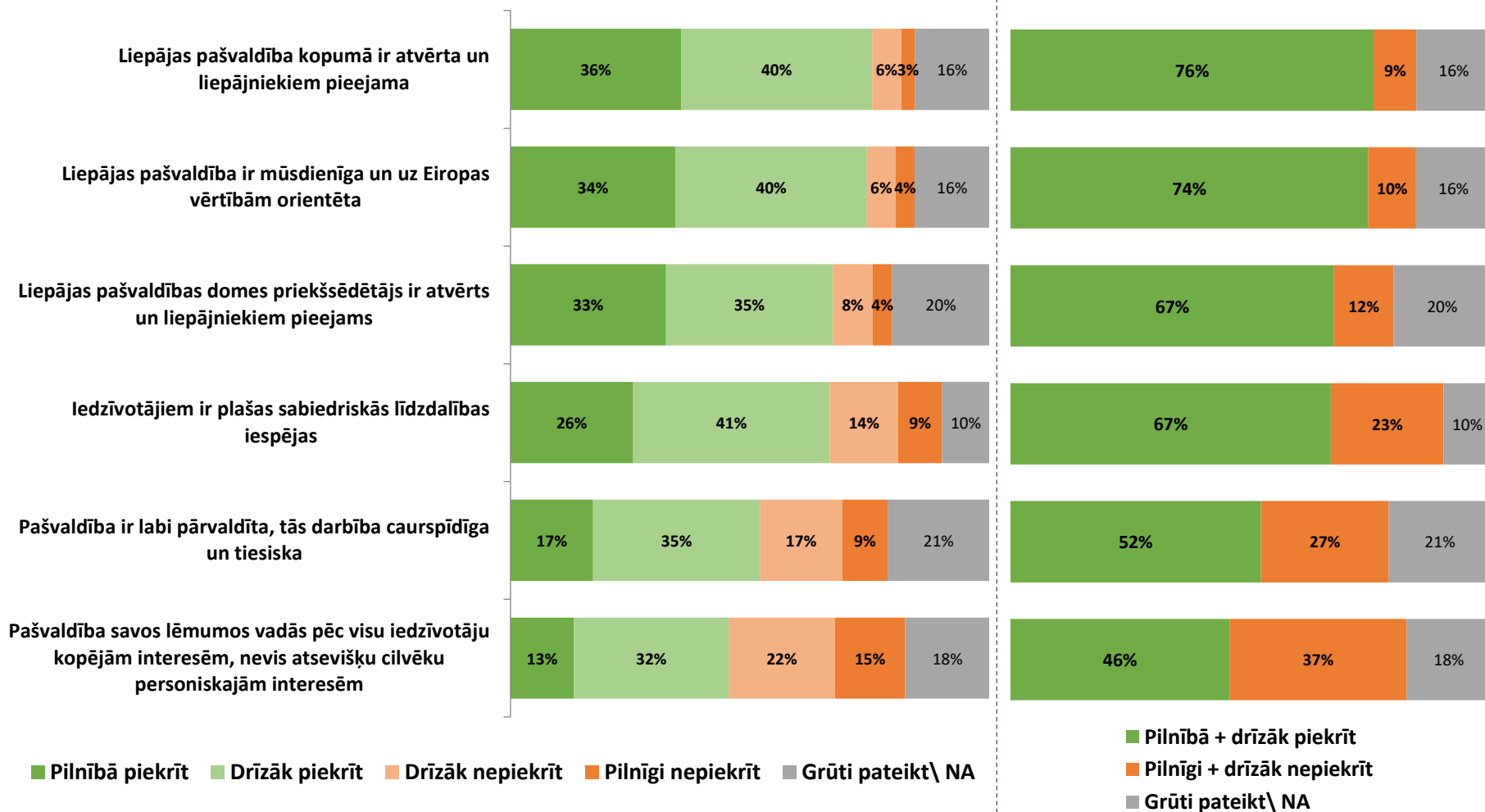


Bāze: visi aptaujas dalībnieki; n=401



Liepājas pilsētas domes darbības vērtējums

Cik lielā mērā Jūs piekrītat vai nepiekrītat šādiem apgalvojumiem - pilnībā piekrītat, drīzāk piekrītat, drīzāk nepiekrītat vai arī pilnīgi nepiekrītat?



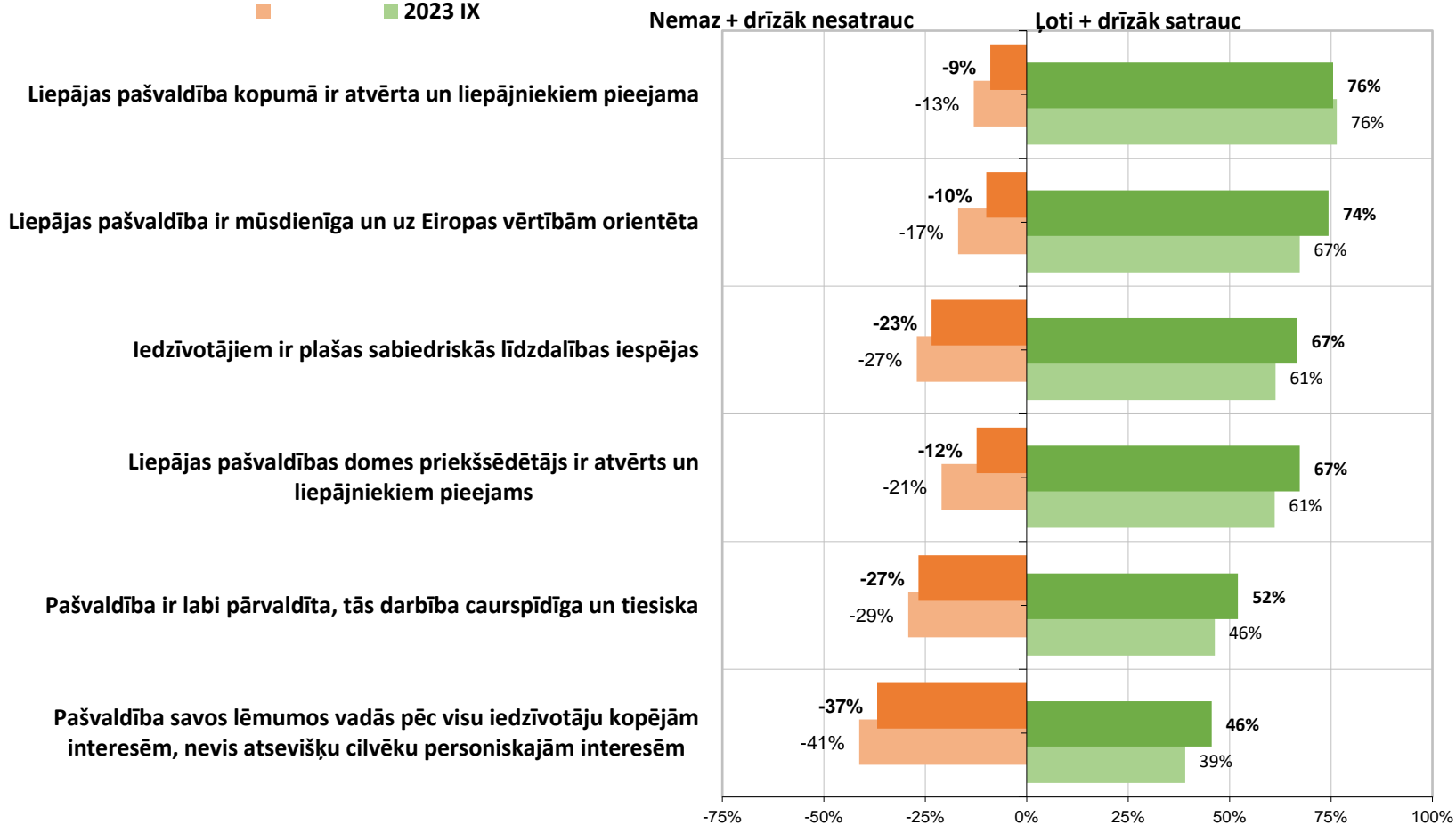
Bāze: visi aptaujas dalībnieki; n=401



Liepājas pilsētas domes darbības vērtējums

Cik lielā mērā Jūs piekrītat vai nepiekrītat šādiem apgalvojumiem - pilnībā piekrītat, drīzāk piekrītat, drīzāk nepiekrītat vai arī pilnīgi nepiekrītat?

■ 2024 X
■ 2023 IX

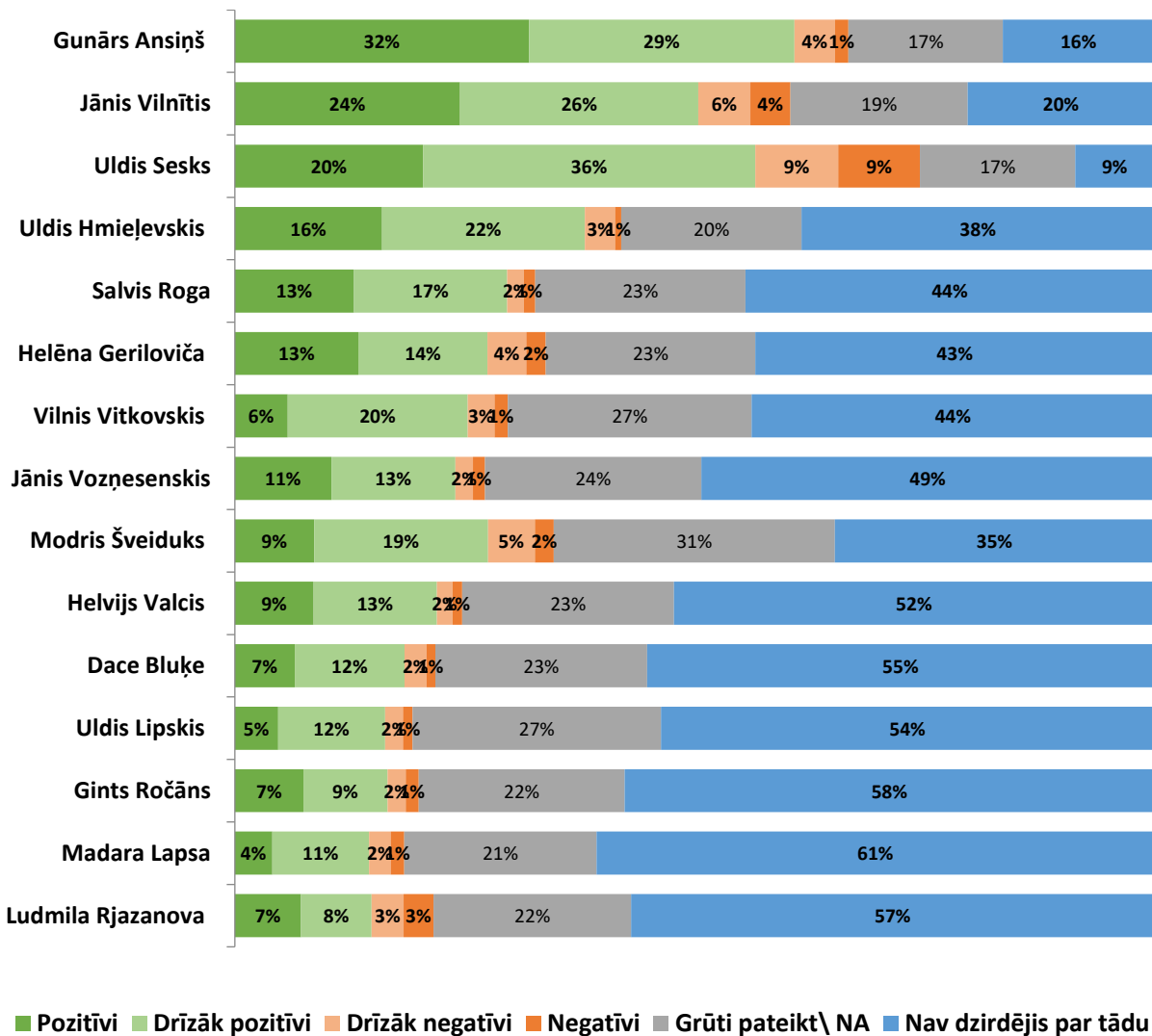


Bāze: visi aptaujas dalībnieki; n=401

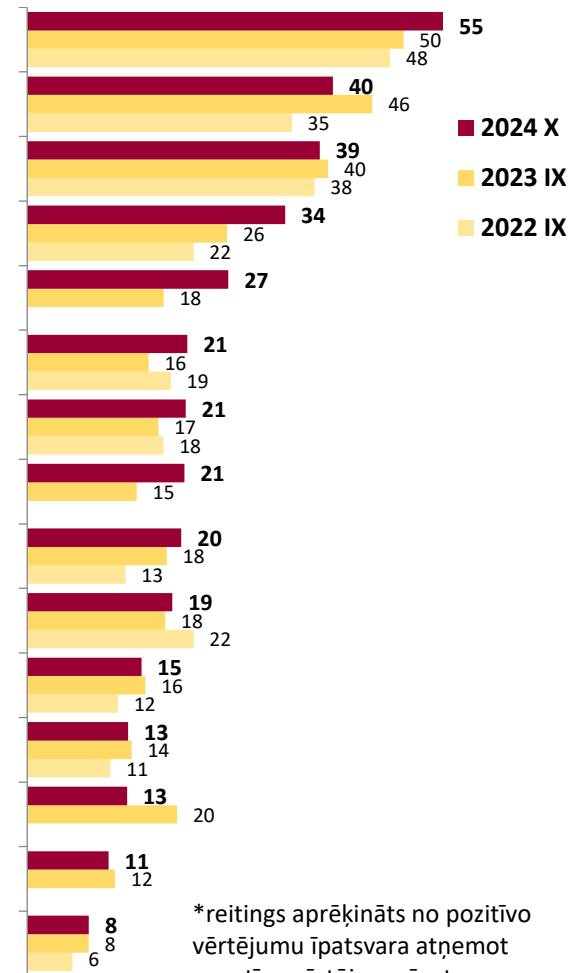


Liepājas pilsētas domes deputātu darbības vērtējums

Tagad es Jums nosaukšu vairāku Liepājas pilsētas domes deputātu vārdus un Jūs man par katru no viņiem pasakiet, kā Jūs vērtējat viņa darbību – pozitīvi, drīzāk pozitīvi, drīzāk negatīvi vai negatīvi?



Liepājas pilsētas domes deputātu reitingi*



*reitingi aprēķināti no pozitīvo vērtējumu īpatsvara atņemot negatīvo vērtējumu īpatsvaru. Reitinga vērtība var būt robežās no -100 (gadījumā, ja visi respondenti snieguši negatīvu vērtējumu) līdz 100 (gadījumā, ja visi respondenti snieguši pozitīvu vērtējumu)



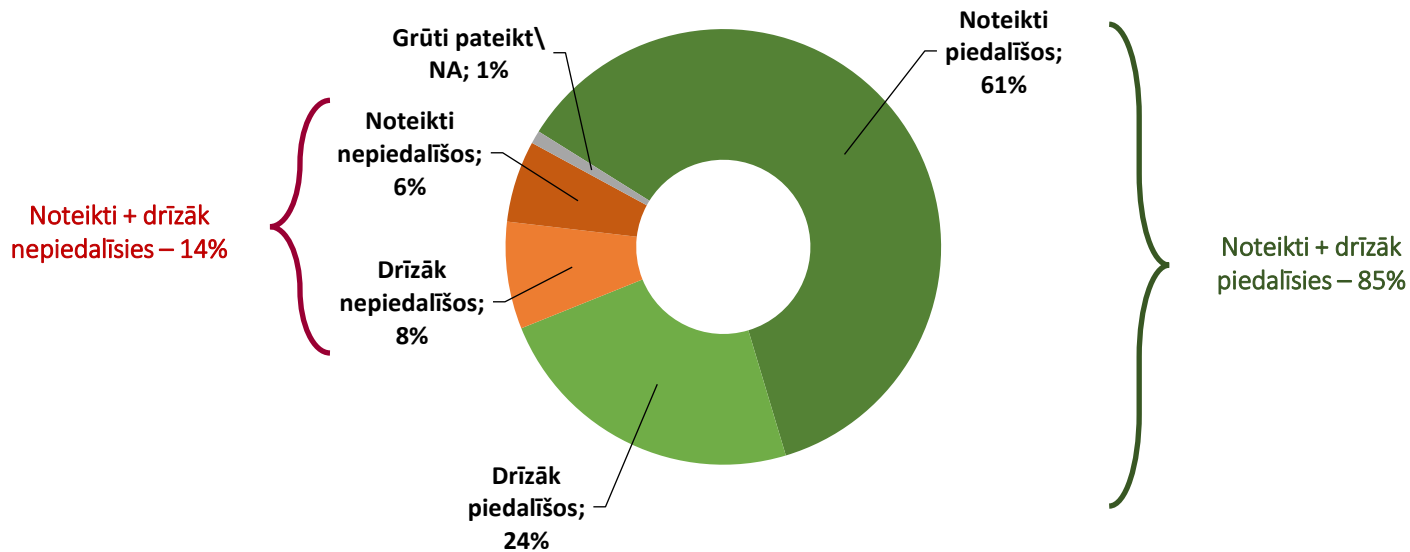
Bāze: visi aptaujas dalībnieki; n=401

9. Prognozes par dalību nākamgad gaidāmajās pašvaldību vēlēšanās



Prognozes par dalību nākamgad gaidāmajās pašvaldību vēlēšanās

Cik liela ir iespēja, ka Jūs piedalīsieties nākamgad gaidāmajās pašvaldību vēlēšanās?



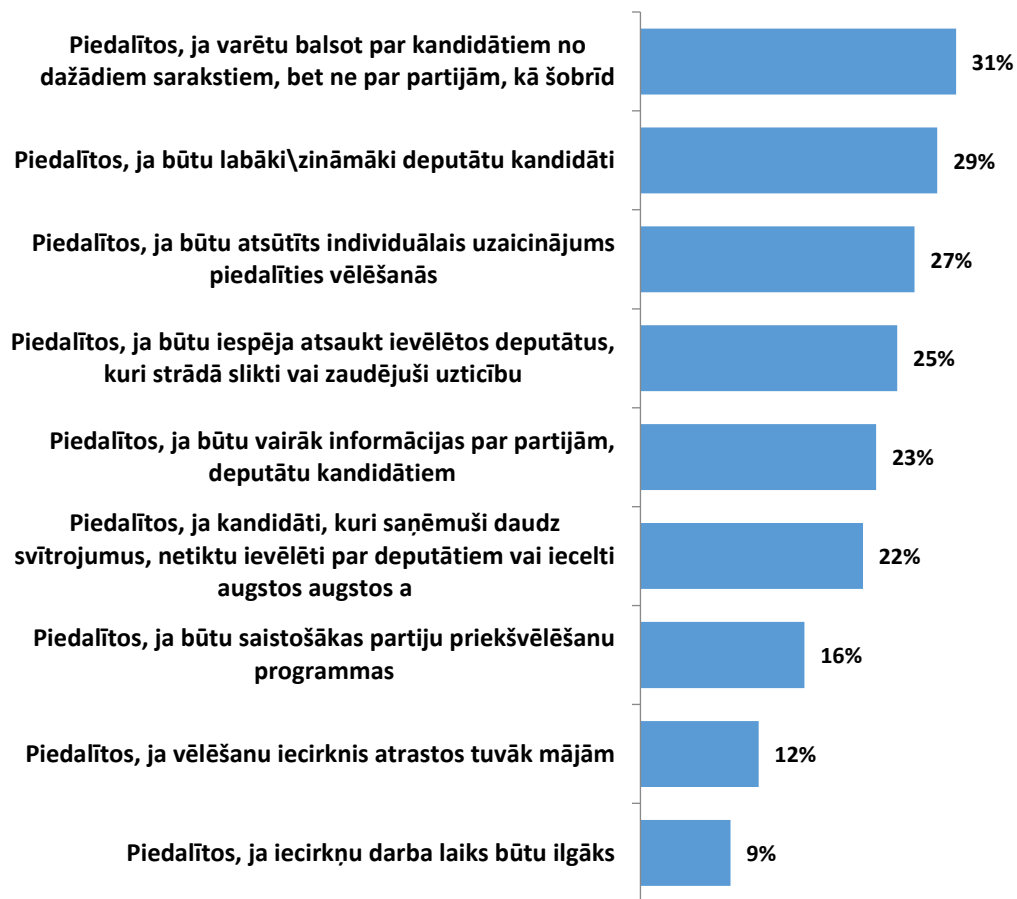
Bāze: LR pilsoņi; n=343



Faktori, kas varētu pamudināt piedalīties pašvaldību vēlēšanās

Jautājums respondentiem, kuri atbildēja, ka «drīzāk piedalīsies», «drīzāk nepiedalīsies», «noteikti nepiedalīsies» nākamgad gaidāmajās pašvaldību vēlēšanās vai atturējās sniegt konkrētu atbildi:

Kas Jūs pamudinātu tomēr piedalīties pašvaldību vēlēšanās?



Bāze: respondenti, kuri atbildēja, ka «drīzāk piedalīsies», «drīzāk nepiedalīsies», «noteikti nepiedalīsies» nākamgad gaidāmajās pašvaldību vēlēšanās vai atturējās sniegt konkrētu atbildi; n=132



Kontaktinformācija:

Tirgus un sociālo pētījumu centrs «Latvijas Fakti»

Adrese: Bruņinieku iela 8a-5, Rīga, LV-1010

web: www.latvianfacts.lv



Oksana Kurcalte

Vecākā projektu vadītāja

Tālrunis: +371 67314002

E-pasts: sana@latfacts.lv

