

Sabiedriskās domas aptauja Liepājā

KVANTITATĪVAIS PĒTĪJUMS

© “Latvijas Fakti”, 2020.g. decembris



SATURS

I. Metodoloģiskā informācija

II. Galvenie secinājumi

III. Aptaujas rezultāti

1. Liepājas ekonomiskās situācijas vērtējums un prognozes par tās attīstību
2. Dzīve Liepājā Covid 19 pandēmijas laikā
3. Liepājas attīstības procesu rezultatīvie rādītāji – uzskati par situācijas izmaiņām dažādās jomās
4. Aktuālākās problēmas Liepājā
5. Liepāja kā Eiropas Kultūras galvaspilsēta 2027.gadā
6. Liepājas pilsētas domes deputātu darbības vērtējums



I. Metodoloģiskā informācija



PĒTĪJUMA VEICĒJS	SIA "Latvijas Fakti"
IZLASE	<p>Aptaujā pēc stratificētās nejaušības principa tika iekļauts 401 Liepājas iedzīvotājs vecumā no 18 līdz 74 gadiem.</p> <p>Stratifikācijas pazīmes:</p> <ul style="list-style-type: none"> a) Ģeogrāfiskā (administratīvi teritoriālā – visas Liepājas apkaimes); b) nacionālā.
APTAUJAS METODE	Datorizētas telefonintervijas (CATI)
INTERVĒŠANAS LAIKS	16.11.2020. - 30.11.2020.



II. Galvenie secinājumi



Liepājas ekonomiskās situācijas vērtējums un prognozes par tās attīstību

- ❖ 2020.gada gaitā Liepājas ekonomiskās situācijas vērtējums pilsētas iedzīvotāju vidū nav būtiski mainījies, decembra sabiedriskās domas aptaujas rezultāti ir līdzīgi marta pētījumā iegūtajiem. Katrs trešais (34%; -3% salīdzinājumā ar 2020.g. martu) liepājnieks pārstāvēja viedokli, ka vispārējā ekonomiskā situācija Liepājā pēdējo 2 gadu laikā ir uzlabojusies. Tikpat liels respondentu skaits (33%; +2% salīdzinājumā ar 2020.g. martu) sniedza pretēju, kritisku Liepājas attīstības vērtējumu. Līdzīgs pētījuma dalībnieku skaits (30%) pauda viedokli, ka Liepājas ekonomiskā situācija pēdējo 2 gadu laikā nav būtiski mainījusies.
- ❖ Pētījuma rezultātu analīze respondentu grupās, kas izveidotas pēc dažādām sociāli demogrāfiskajām pazīmēm, atklāj tradicionālās tendences - salīdzinoši pozitīvāk Liepājas ekonomikas izaugsmi vērtē gados jaunākie respondenti vecumā līdz 34 gadiem, iedzīvotāji ar augstāku izglītības un ienākumu līmeni, latvieši, strādājošie.
- ❖ Nedaudz optimistiskāk Liepājas iedzīvotāji prognozēja arī pilsētas turpmāko ekonomiskās situācijas attīstību. Pozitīvu (Liepājas ekonomiskā situācija nākamo 2 gadu laikā uzlabosies) prognozi sniedza 38% (+2% salīdzinājumā ar 2020.g. martu) aptaujāto liepājnieku. Kritisks skats nākotnē bija 28% (+8% salīdzinājumā ar 2020.g. martu) respondentu. Katrs ceturtais (25%; -4% salīdzinājumā ar 2020.g. martu) liepājnieks domā, ka ekonomiskā situācija Liepājā paliks bez izmaiņām.
- ❖ Salīdzinoši optimistiskāk Liepājas turpmāko ekonomiskās situācijas attīstību prognozēja gados jaunākie respondenti vecumā līdz 34 gadiem, finansiāli vairāk nodrošinātie iedzīvotāji, latvieši.
- ❖ Jāatzīmē pozitīvā tendence – pieaudzis to liepājnieku skaits, kuri uzskata, ka dzīve Liepājā ir labāka nekā Latvijā kopumā, 2020.g. decembrī sasniedzot 39% (+8% salīdzinājumā ar martu). Pretējs uzskats tika pārstāvēts tikai 6% (-5% salīdzinājumā ar 2020.g. martu) gadījumu. Līdzīgi kā iepriekš, visbiežāk (48%; +2% salīdzinājumā ar 2020.g. martu) aptaujas dalībnieki pārstāvēja viedokli, ka dzīve Liepājā ir tāda pati kā Latvijā kopumā.
- ❖ Viedokli, ka dzīve Liepājā ir labāka nekā Latvijā kopumā, salīdzinoši biežāk pārstāvēja gados jaunākie respondenti vecumā līdz 34 gadiem, kā arī liepājnieki ar augstāku izglītības un ienākumu līmeni.



Dzīve Liepājā Covid 19 pandēmijas laikā

- ❖ Saskaņā ar pētījuma rezultātiem, Covid 19 pandēmija ir negatīvi ietekmējusi gandrīz katrā otrā (44%) liepājnieka dzīves. 49% aptaujas dalībnieku atzina, ka viņu dzīve pandēmijas laikā nav būtiski mainījies, 6% respondentu apgalvoja, ka tā ir pat uzlabojusies.
- ❖ Aptaujātos Liepājas iedzīvotājus visvairāk uztrauc sekojoši Covid 19 pandēmijas aspekti:
 - ✓ Pārvietošanās, ceļošanas ierobežojumi (minēja 46% respondentu);
 - ✓ Risks saslimt ar Covid 19 (40%);
 - ✓ Finansiālās situācijas pasliktināšanās (38%);
 - ✓ Izglītības iestāžu darba un ārpusskolas pasākumu ierobežojumi bērniem un jauniešiem (38%).
- ❖ Liepājas sabiedrībā dominē pozitīvs pašvaldības darba vērtējums Covid 19 pandēmijas apstākļos. Vairāk nekā divas trešdaļas (71%) aptaujāto liepājnieku kopumā pozitīvi vērtēja Liepājas pašvaldības darbu Covid 19 pandēmijas ierobežošanā pilsētā. Kritisku vērtējumu sniedza 19% pilsētnieku. Dažādās respondentu sociāli demogrāfiskajās grupās nav vērojamas kādas viedokļu atšķirības – visās grupās pašvaldības darbu pandēmijas ierobežošanā pozitīvi vērtēja vairāk nekā 60% aptaujāto.

Liepājas attīstības procesu rezultatīvie rādītāji – uzskati par situācijas izmaiņām dažādās jomās

- ❖ Pētījuma rezultāti liecina, ka Liepājas sabiedrība atzinīgi vērtē pašvaldības paveikto dažādos pilsētas attīstības virzienos. Gandrīz visu Liepājas dzīves jomu attīstība tika vērtēta kopumā pozitīvi. Jo īpaši jāatzīmē progress Covid 19 pandēmijas laikā jo īpaši aktuālajā veselības aprūpē, kur vērtējums no kopumā kritiska 2019.g., 2020.g. decembrī kļuvis kopumā pozitīvs. Pozitīvas tendences vērojamas arī citu Liepājas attīstības procesu rezultatīvo rādītāju dinamikā.



- ❖ Lielākā daļa liepājnieku pozitīvi vērtēja sekojošu pilsētas dzīves jomu attīstību:
 - ✓ Pilsētas vides labiekārtošana (pozitīvi vērtēja 93% (+9% salīdzinājumā ar 2020.g. martu) liepājnieku);
 - ✓ Aktīva un veselīga dzīvesveida veicināšana (pozitīvi vērtēja 92%; +6% salīdzinājumā ar 2020.g.martu);
 - ✓ Pilsētas popularizēšana un tās tēls (pozitīvi vērtēja 84%; +21% salīdzinājumā ar 2020.g.martu);
 - ✓ Ekoloģiskā situācija pilsētā (pozitīvi vērtēja 83%; +8% salīdzinājumā ar 2020.g.martu);
 - ✓ Sporta attīstības veicināšana (pozitīvi vērtēja 83%; -6% salīdzinājumā ar 2020.g.martu);
 - ✓ Sabiedriskā kārtība un drošība (pozitīvi vērtēja 82%);
 - ✓ Kultūras un izklaides pasākumu piedāvājums (pozitīvi vērtēja 79%; -5% salīdzinājumā ar 2020.g.martu);
 - ✓ Tūrisma attīstība (pozitīvi vērtēja 76%; +13% salīdzinājumā ar 2020.g.martu);
 - ✓ Sabiedriskais transports Liepājā (pozitīvi vērtēja 76%; +19% salīdzinājumā ar 2020.g.martu);
 - ✓ Sadzīves atkritumu apsaimniekošana (pozitīvi vērtēja 74%).
 - ✓ Ceļu un ielu kvalitāte (pozitīvi vērtēja 69%; +11% salīdzinājumā 2020.g.martu);
 - ✓ Izglītības iegūšanas iespējas (pozitīvi vērtēja 66%);
 - ✓ Uzņēmējdarbības attīstība (pozitīvi vērtēja 53%);
 - ✓ Veselības aprūpe (pozitīvi vērtēja 53%; +14% salīdzinājumā ar 2020.g.martu);
- ❖ Vienīgā joma, ko vairākums liepājnieku vērtēja kritiski, ir:
 - ✓ Nodarbinātības iespējas pilsētā (pozitīvi vērtēja 34%, kritiski – 58% respondentu).



Aktuālākās problēmas Liepājā

- ❖ Spontāni minētās aktuālākās problēmas atklāj 3 nozīmīgākos prioritāri risināmos virzienus pilsētā:
 - ✓ Ielu/ ceļu remonts/ arī ārpus centra – minēja 22% aptaujāto liepājnieku;
 - ✓ Bezdarbs/ darbavietu trūkums – nosauca 19% aptaujāto, biežāk – respondenti ekonomiski aktīvākajā vecumā no 25 līdz 55 gadiem, ar bērniem, ar zemāku ienākumu līmeni uz vienu ģimenes locekli mēnesī.
 - ✓ Trūkst ārstu speciālistu/ garas rindas pie speciālistiem/ uz izmeklējumiem – minēja 13% respondentu.

Liepāja kā Eiropas Kultūras galvaspilsēta 2027.gadā

- ❖ Pilsētas sabiedrībā dominē atbalsts idejai par Liepāju kā Eiropas Kultūras galvaspilsēta 2027.gadā. Vairāk nekā divas trešdaļas aptaujāto liepājnieku piekrita izteikumiem:
 - ✓ Eiropas Kultūras galvaspilsētas statuss veicinās pilsētas starptautisko atpazīstamību un tūrismu (piekrita 83% Liepājas iedzīvotāju);
 - ✓ Eiropas Kultūras galvaspilsētas statuss dos pozitīvu ieguvumu pilsētas ekonomikā un investoru piesaistē (80%);
 - ✓ Eiropas Kultūras galvaspilsētas statuss veicinās kultūras infrastruktūras tālāku attīstību un jaunu kultūras objektu veidošanos (80%);
 - ✓ Eiropas Kultūras galvaspilsētas statuss veicinās iedzīvotāju lokālpatriotismu un piederības sajūtu savai pilsētai (73%);
 - ✓ Liepāja ir piemērotākā no Latvijas pilsētām, kas var pretendēt uz Eiropas Kultūras galvaspilsētas statusu (68%).
- ❖ Sekojošam izteikums vairākums liepājnieku nepiekrita:
 - ✓ Eiropas Kultūras galvaspilsētas statusa iegūšana neatstās būtisku ietekmi uz Liepājas attīstību (nepiekrita 60% pilsētas iedzīvotāju).



Liepājas pilsētas domes deputātu darbības vērtējums

- ❖ Līdzīgi kā iepriekšējās sabiedriskās domas aptaujās 2019.-2020.g., arī decembra pētījumā visu Liepājas pilsētas domes deputātu darbība tika vērtēta biežāk pozitīvi nekā kritiski. Jāatzīmē pozitīvā tendence, ka gandrīz visu Liepājas pilsētas domes deputātu darbības vērtējums kļūst pozitīvāks, gandrīz visiem deputātiem vērojams reitinga kāpums. Acīmredzot, tas skaidrojams ar Liepājas pašvaldības sekmīgo darbu Covid 19 krīzes apstākļos.
- ❖ Tradicionāli pazīstamākie (vienīgie, kuru darbību spēja novērtēt vairākums respondentu) un pārliecinoši pozitīvāk vērtētie Liepājas pilsētas domes deputāti ir :
 - Liepājas pilsētas domes priekšsēdētājs J.Vilnītis – pozitīvi vērtēja 65%, kritiski – 8% respondentu;
 - U.Sesks - pozitīvi vērtēja 63%, kritiski – 19% respondentu.
- ❖ Nākamās vietās pozitīvāk vērtēto Liepājas pilsētas domes deputātu sarakstā ieņem Gunārs Anšiņš, Vilnis Vitkovskis, Māris Verpakovskis, Atis Deksnis, Edvīns Striks.



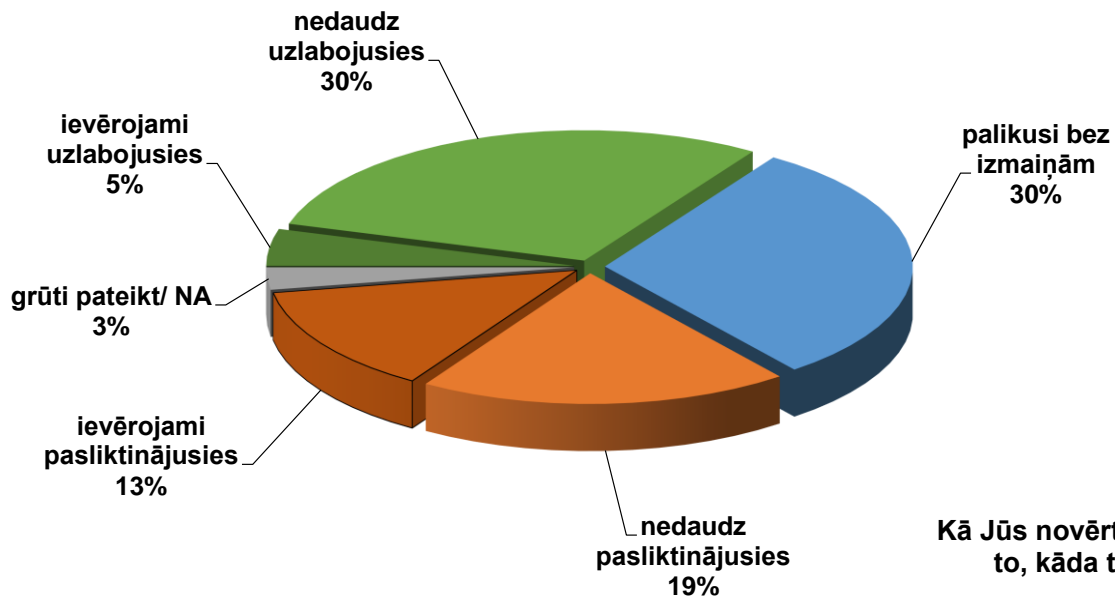
III. Aptaujas rezultāti

1. Liepājas ekonomiskās situācijas vērtējums un prognozes par tās attīstību

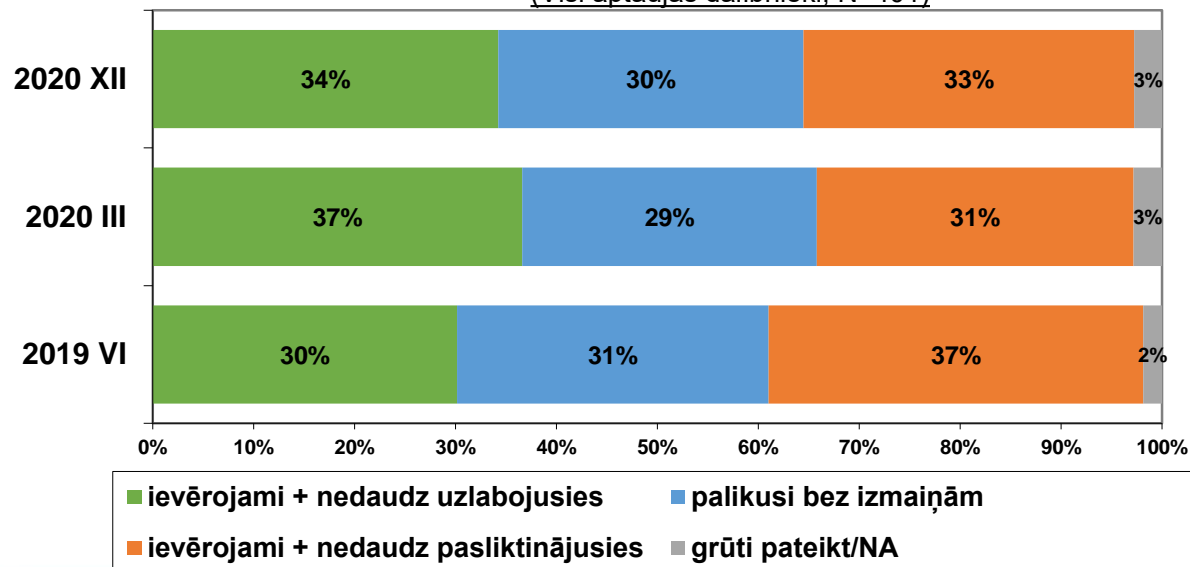


Kā Jūs novērtētu vispārējo ekonomisko situāciju Liepājā salīdzinot ar to, kāda tā bija pirms 2 gadiem? Vai pēc Jūsu domām tā ir...?
(Visi aptaujas dalībnieki; N=401)

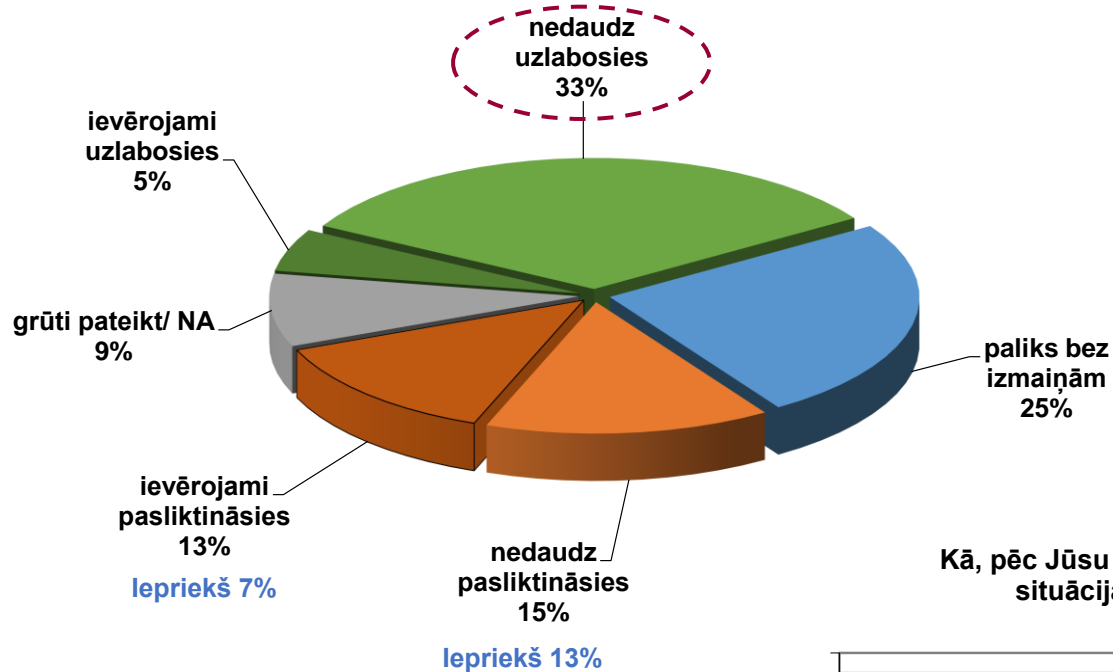
Liepājas ekonomiskās situācijas vērtējums



Kā Jūs novērtētu vispārējo ekonomisko situāciju Liepājā salīdzinot ar to, kāda tā bija pirms 2 gadiem? Vai pēc Jūsu domām tā ir...?
(Visi aptaujas dalībnieki; N=401)

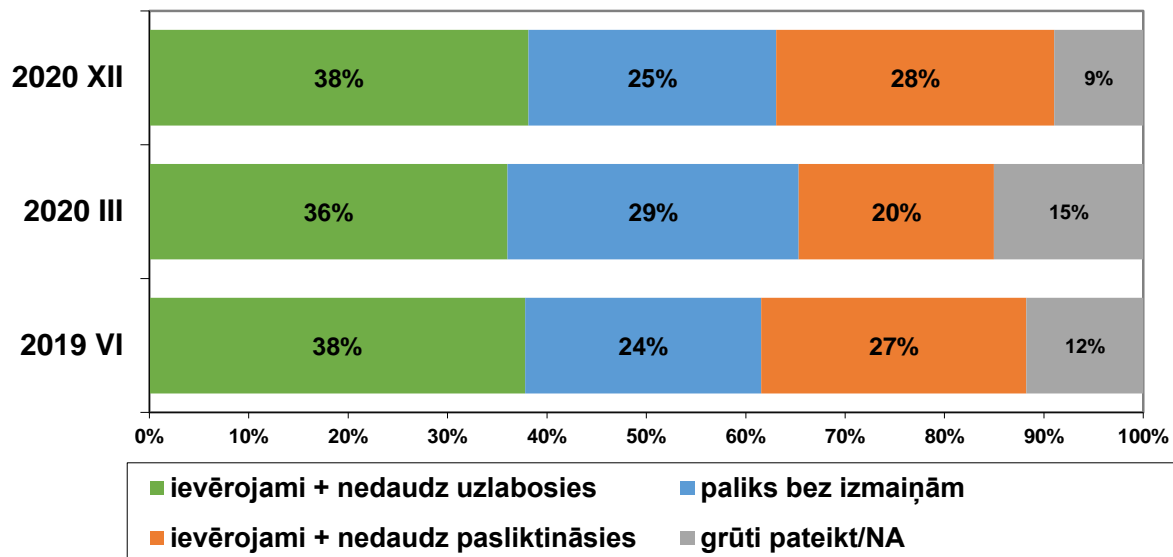


Kā, pēc Jūsu domām, varētu mainīties vispārējā ekonomiskā situācija Liepājā nākamo 2 gadu laikā? Vai tā... ?
(Visi aptaujas dalībnieki; N=401)



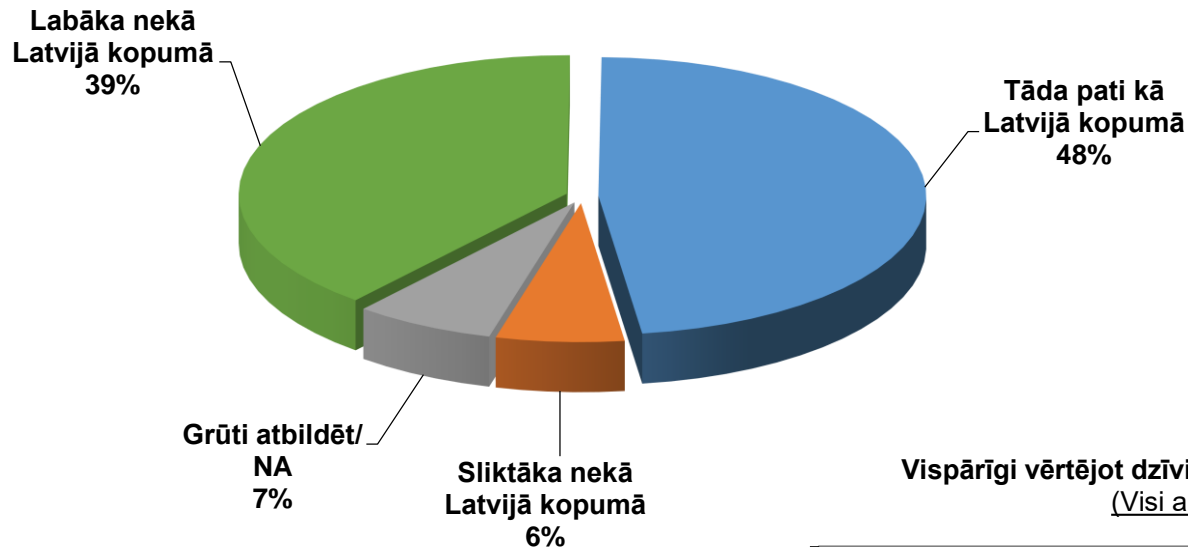
Prognozes par Liepājas ekonomiskās situācijas attīstību

Kā, pēc Jūsu domām, varētu mainīties vispārējā ekonomiskā situācija Liepājā nākamo 2 gadu laikā? Vai tā... ?
(Visi aptaujas dalībnieki; N=401)

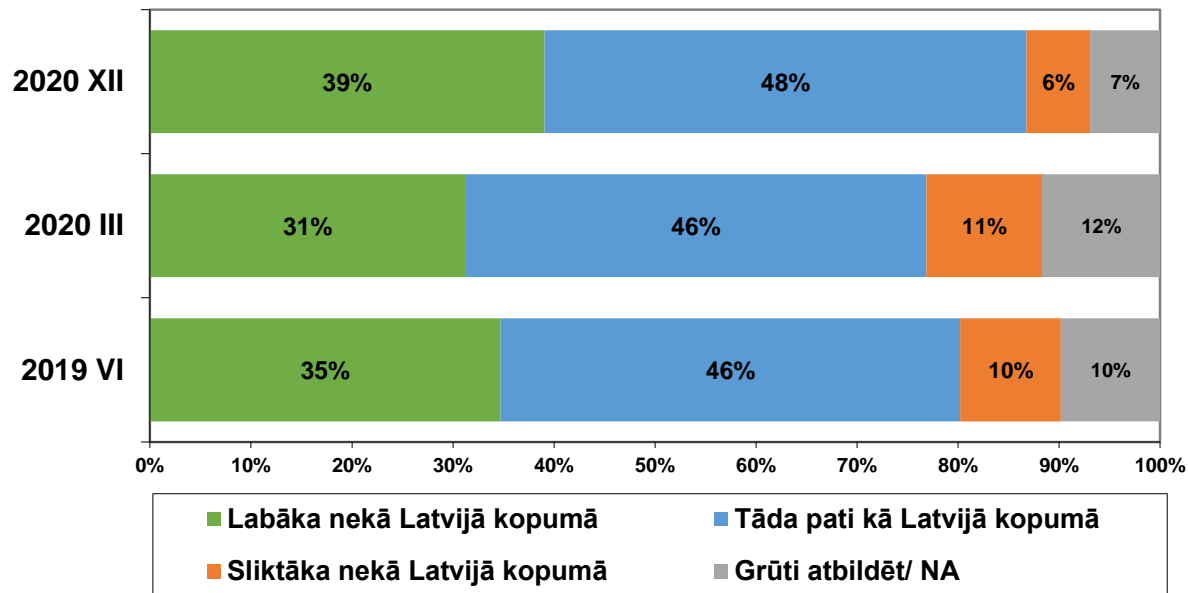


Vispārīgi vērtējot dzīvi Liepājā, vai Jūs varētu teikt, ka tā ir ... ?
(Visi aptaujas dalībnieki; N=401)

Dzīve Liepājā
salīdzinājumā ar
Latviju kopumā



Vispārīgi vērtējot dzīvi Liepājā, vai Jūs varētu teikt, ka tā ir ... ?
(Visi aptaujas dalībnieki; N=401)

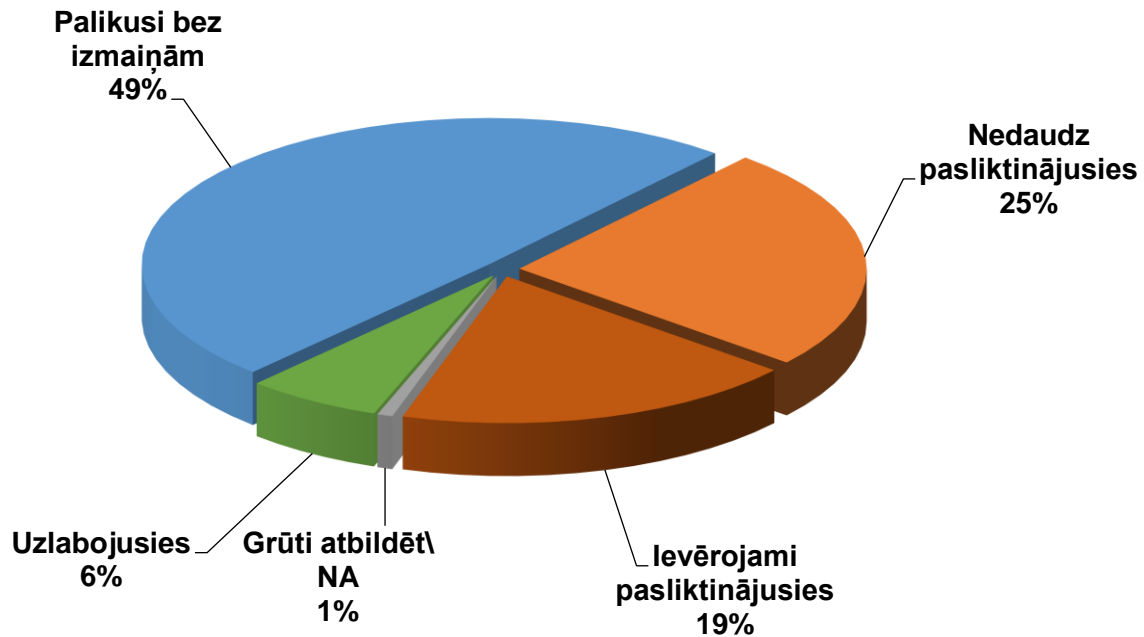


2. Dzīve Liepājā Covid 19 pandēmijas laikā



Kā ir mainījusies dzīve Covid 19 pandēmijas laikā?

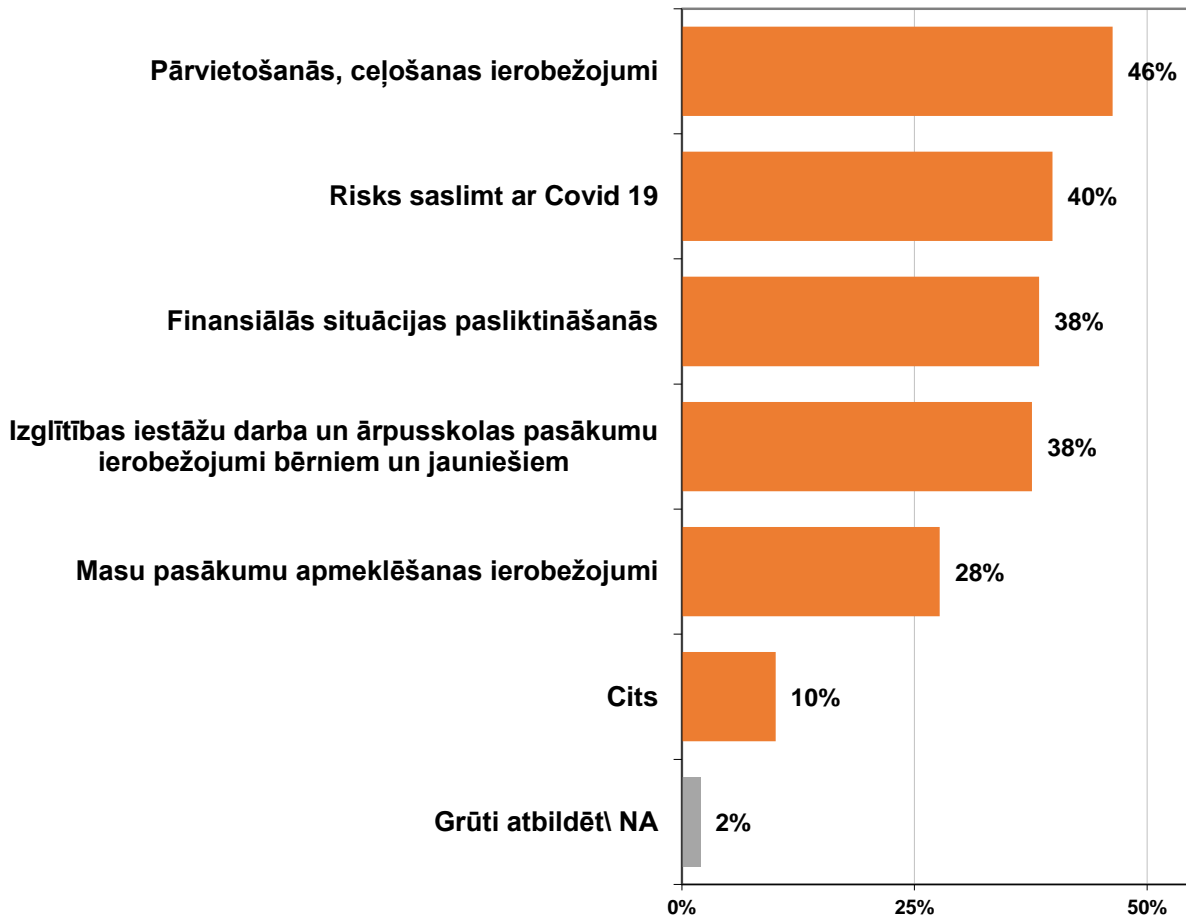
Kā ir mainījusies Jūsu dzīve, salīdzinot ar to, kāda tā bija pirms Covid 19 pandēmijas? Vai tā ir ...?
(Visi aptaujas dalībnieki; N=401)



Covid 19 pandēmijas aspekti, kas iedzīvotājus uztrauc visvairāk

Kādi Covid 19 pandēmijas aspekti Jūs personīgi uztrauc visvairāk?

(Visi aptaujas dalībnieki; N=401)



Retāk (grafikā «cits») tika minētas sekojošas atbildes:

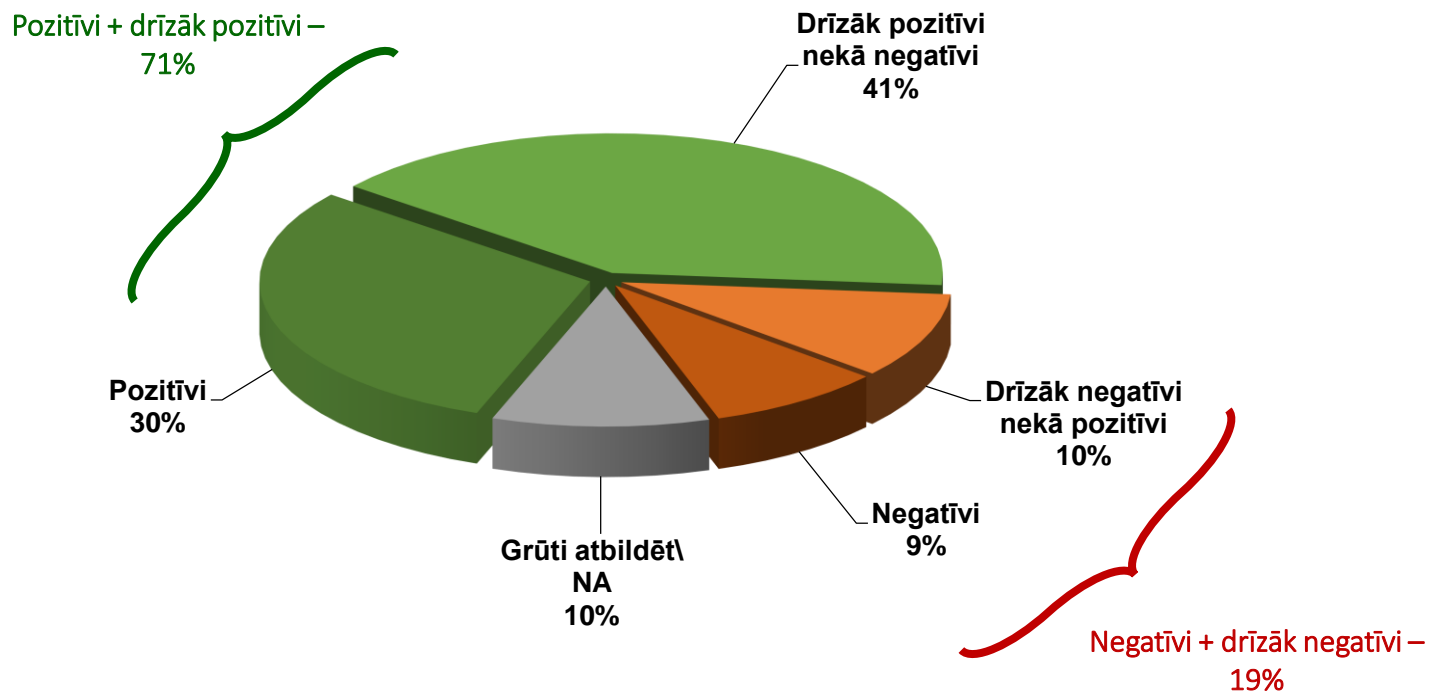
- ✓ Apgrūtināta piekļuve medicīnas aprūpei;
- ✓ Apgrūtināta masku nēsāšana;
- ✓ Ierobežojumi darba vietā;
- ✓ Valstu valdību nepareizās darbības / kļūdainu lēmumu pieņemšana;
- ✓ Nekas neuztrauc;
- ✓ Cenu pieaugums uz pakalpojumiem;
- ✓ Pieraksta kārtība valsts un pašvaldību iestādēs;
- ✓ Masku nepareiza lietošana / tās nepalīdz;
- ✓ Aktīvās atpūtas / sporta iespējas;
- ✓ Kafējnicu / restorānu slēgšana;
- ✓ Kontaktēšanās iespēju ierobežojumi;
- ✓ Bailes par jaunatni;
- ✓ Sabiedrības panika;
- ✓ Visi iespējamie ierobežojumi.



Liepājas pašvaldības darba vērtējums Covid 19 pandēmijas ierobežošanā

Kā Jūs vērtējat Liepājas pašvaldības darbu Covid 19 pandēmijas ierobežošanā pilsētā?

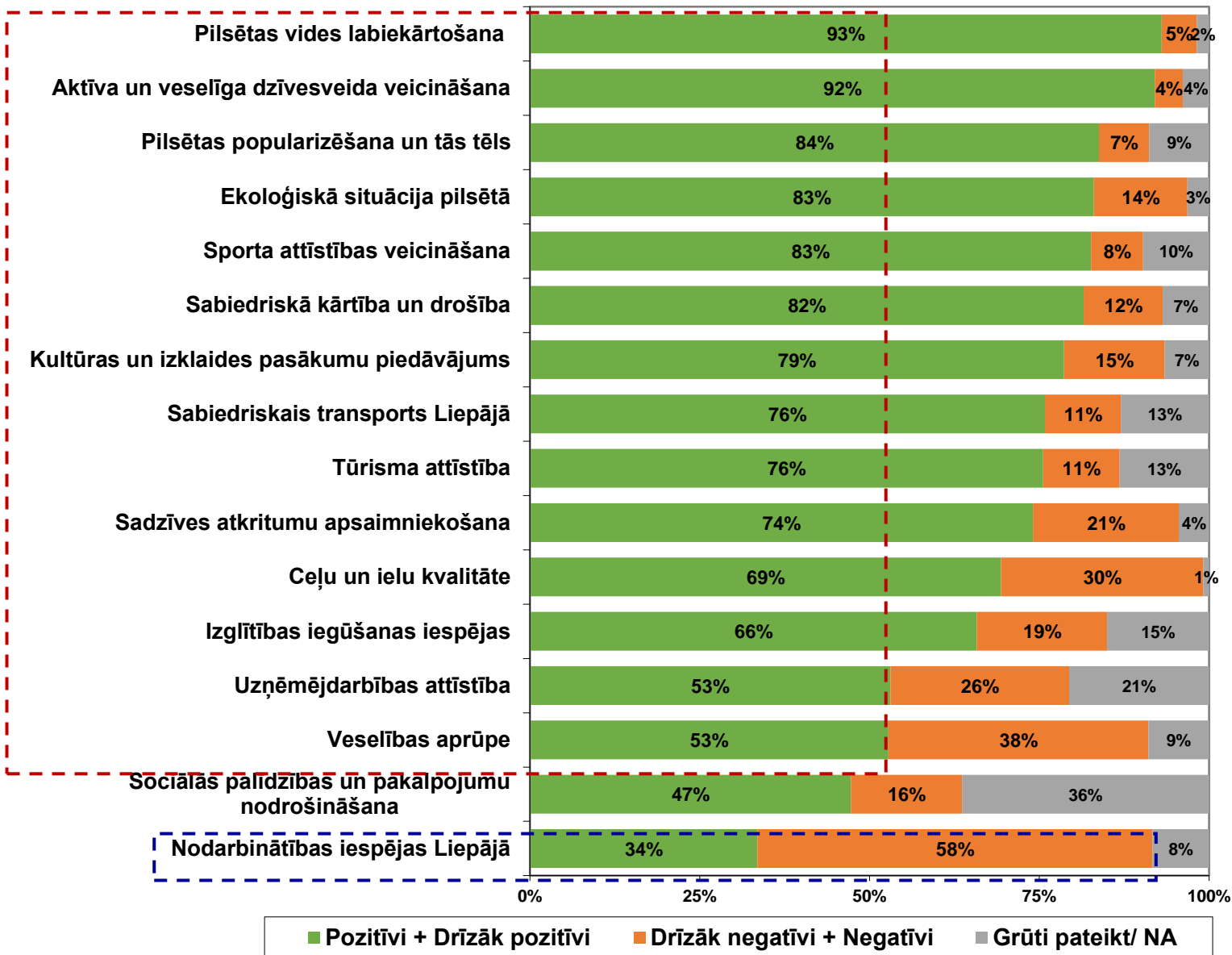
(Visi aptaujas dalībnieki; N=401)



3. Liepājas attīstības procesu rezultatīvie rādītāji – uzskati par situācijas izmaiņām dažādās jomās



Kā Jūs vērtējat sekojošu Liepājas dzīves jomu attīstību pēdējo 2 gadu laikā?
(Visi aptaujas dalībnieki)



Kā Jūs vērtējat sekojošu Liepājas dzīves jomu attīstību pēdējo 2 gadu laikā?

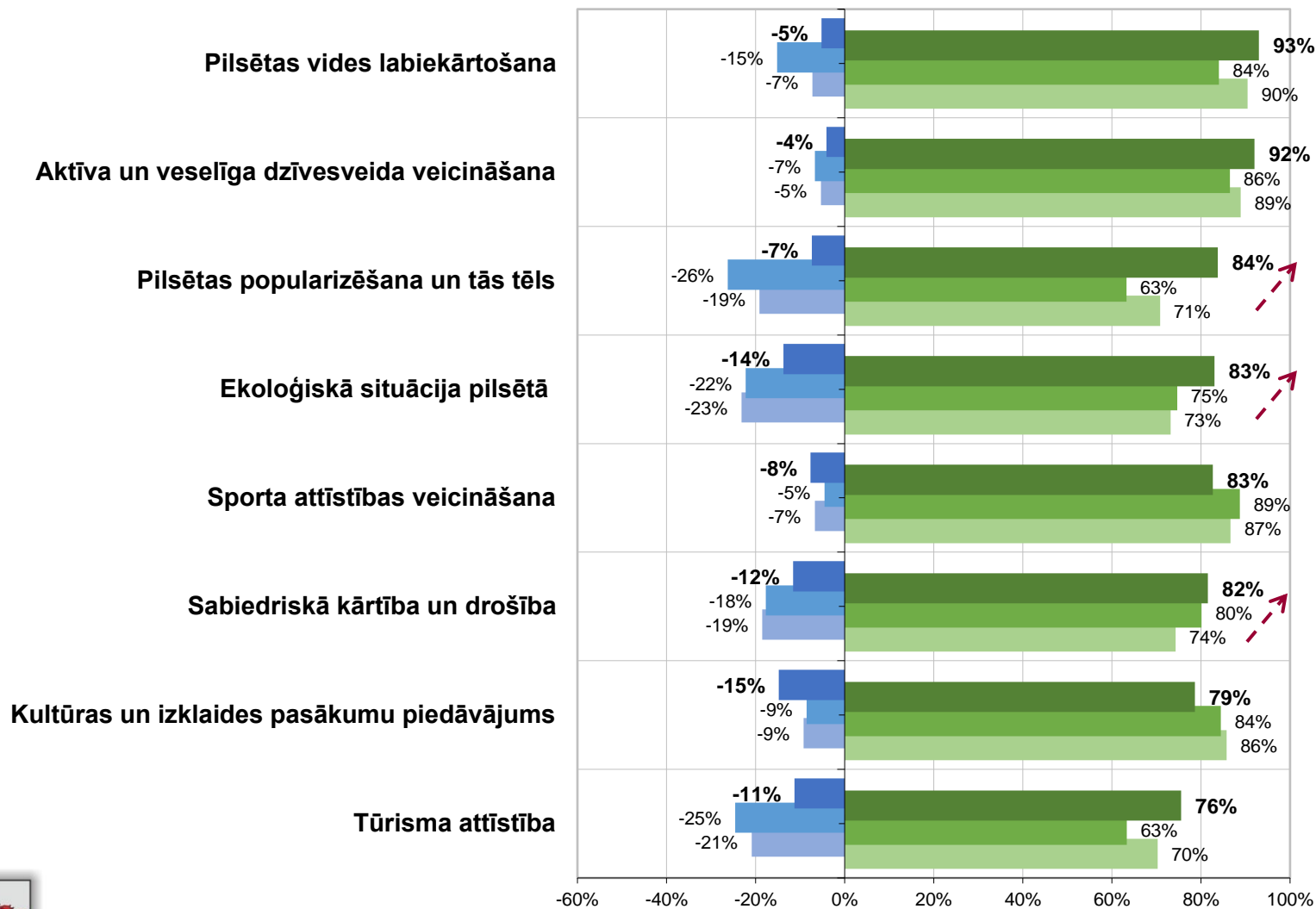
BIEŽĀK POZITĪVI VĒRTĒTĀS JOMAS

(Visi aptaujas dalībnieki)

- 2020 XII
- 2020 III
- 2019 VI

Negatīvi + diezgan negatīvi

Pozitīvi + diezgan pozitīvi



Kā Jūs vērtējat sekojošu Liepājas dzīves jomu attīstību pēdējo 2 gadu laikā?

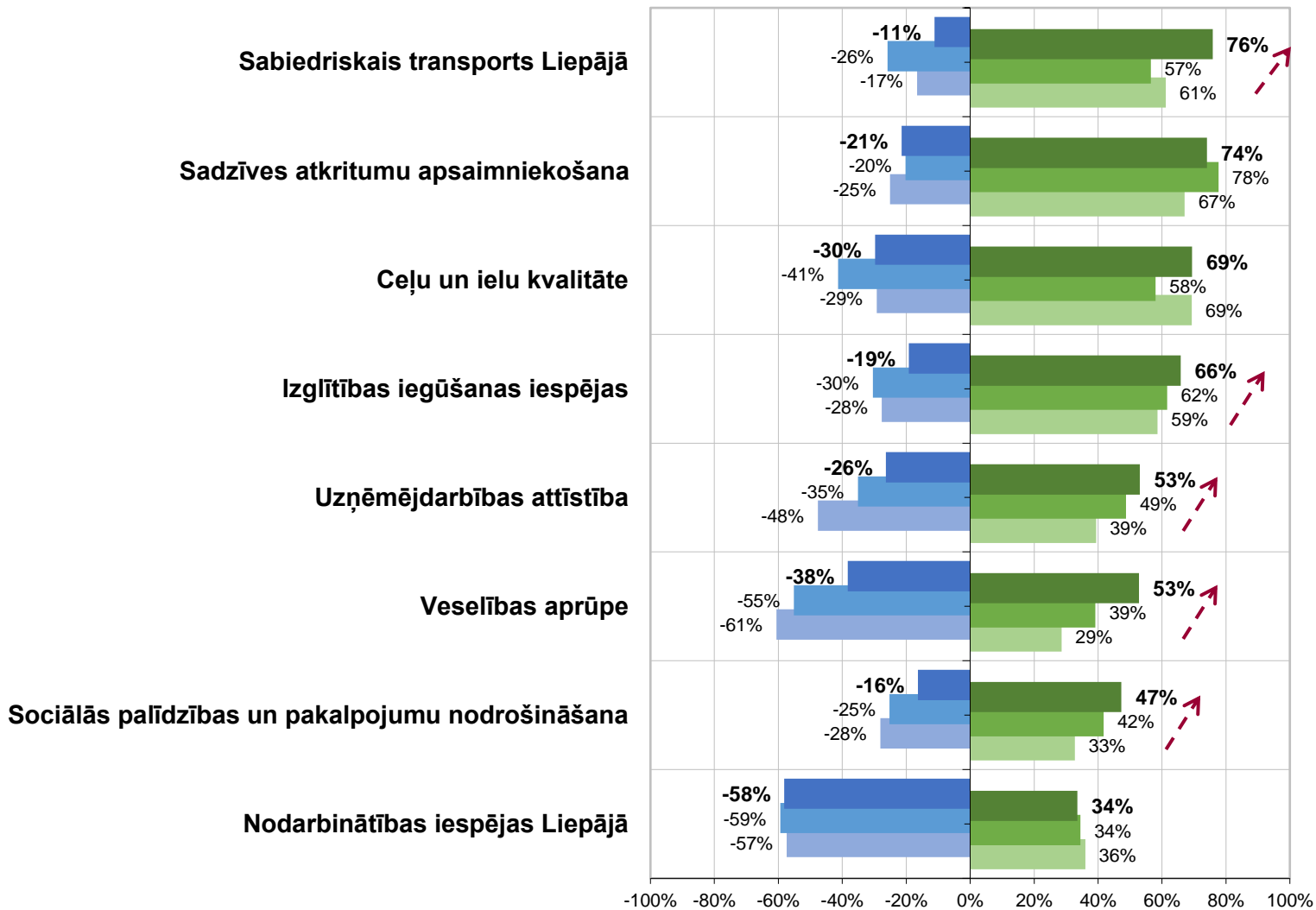
RETĀK POZITĪVI VĒRTĒTĀS JOMAS

(Visi aptaujas dalībnieki)

- 2020 XII
- 2020 III
- 2019 VI

Negatīvi + diezgan negatīvi

Pozitīvi + diezgan pozitīvi



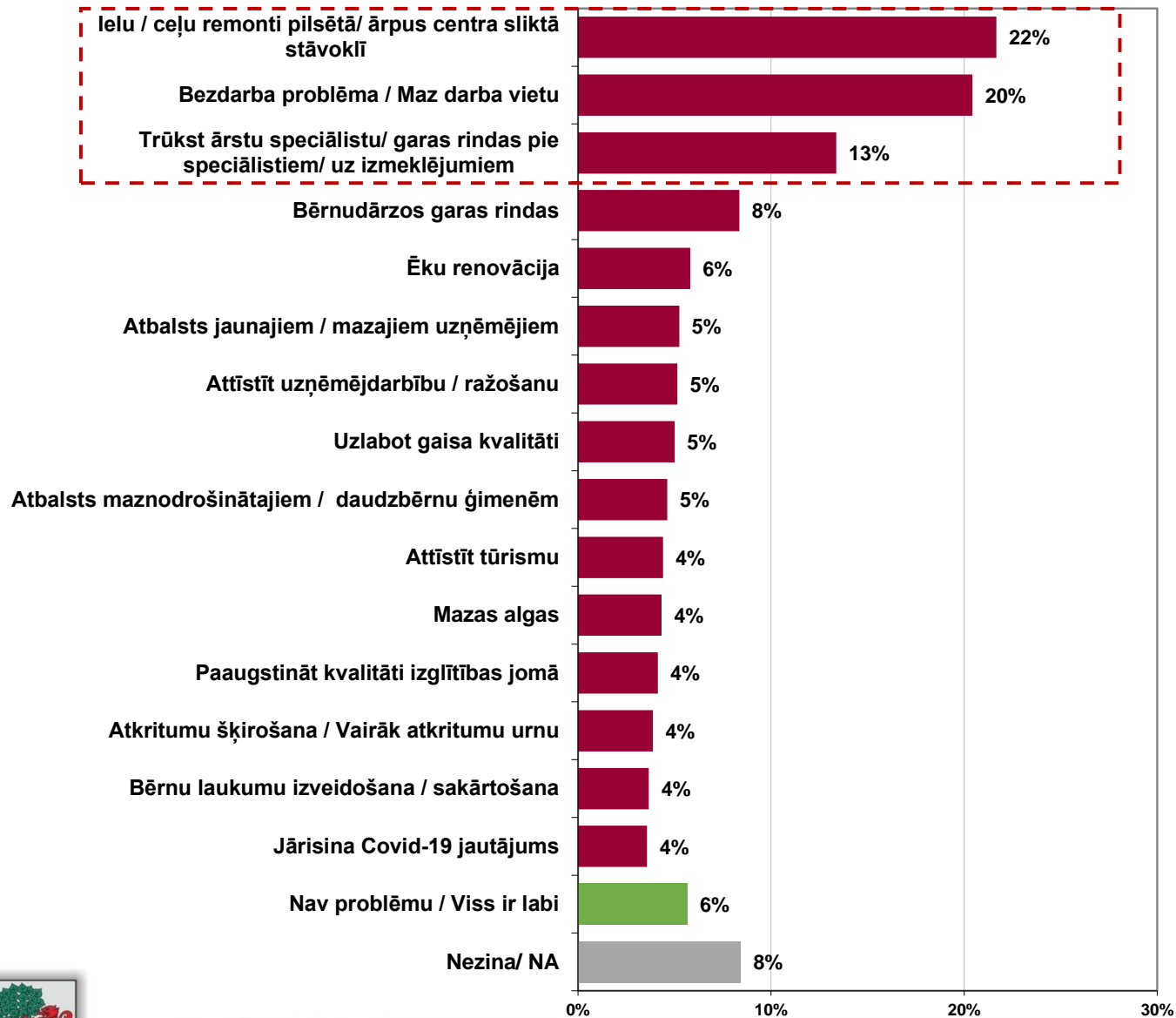
4. Aktuālākās problēmas Liepājā



Kādas trīs problēmas Liepājā Jūs šobrīd satrauc visvairāk
un kuras pirmām kārtām būtu jārisina Liepājas pilsētas pašvaldībai?

BIEŽĀK MINĒTĀS ATBILDES

(Visi aptaujas dalībnieki; N=401)



Prioritāri risināmās
problēmas Liepājā



Retāk minētās atbildes:

- ✓ Atjaunot izglītību klātienē
- ✓ Samazinās iedzīvotāju skaits pilsētā
- ✓ Iekšpagalmu sakārtošana
- ✓ Kvalitatīvāku veselības aprūpi
- ✓ Vairāk rīkot kultūras pasākumu
- ✓ Stāvvietu sakārtošana / Vairāk bezmaksas stāvvietu
- ✓ Nav bērnu zobārstu
- ✓ Apgaismojuma problēma
- ✓ Zobārstu trūkums
- ✓ Labiekārtot / izveidot parkus
- ✓ Labiekārtot pludmales
- ✓ Celiņu remonts iekšpagalmos
- ✓ Ierīkot izklaides / atrakcijas vietas
- ✓ Veloceliņu ierīkošana
- ✓ Liepājas pilsētas popularizēšana
- ✓ Ierīkot vairāk soliņus
- ✓ Iestādēm būt atsaucīgākām un laipnākām pret iedzīvotājiem
- ✓ Dzīvojamo ēku būvniecība
- ✓ Tramvaja sliedes pagarināt
- ✓ Atbalsts pensionāriem / lielākas pensijas
- ✓ Slikts policijas darbs
- ✓ Sabiedriskā transporta cenas ļoti dārgas
- ✓ Maršruti no pilsētas uz visiem iespējamiem rajoniem
- ✓ Mazākus nodokļus
- ✓ Uzlabot luksoforu darbību / regulēšanu
- ✓ Pieejamākas izglītības iespējas
- ✓ Izveidot lielu Tirdzniecības centru

- ✓ Kultūras pieminekļu saglabāšana / restaurēšana
- ✓ Sabiedrisko tualešu trūkums
- ✓ Uzlabot sabiedriskā transporta kustības grafiku
- ✓ Sakopt piepilsētas mežus
- ✓ Cenu pieaugums
- ✓ Dārga veselības aprūpe
- ✓ Dārgi komunālie pakalpojumi
- ✓ Uzlabot ekonomisko situāciju pilsētā
- ✓ Piešķirt darba vietas cilvēkiem pirmspensijas vecumā / pensionāriem / invalīdiem
- ✓ Ūdenstilpju tīrīšana
- ✓ Ostas putekļi
- ✓ Atbalsts dzīvnieku patversmei
- ✓ Vilcienu satiksme uz ilgu laiku aptur automašīnu satiksmi
- ✓ Veco graustu nojaukšana
- ✓ Sabiedriskā transporta pieturām uzstādīt nojumes
- ✓ Ierīkot visur uzbrauktuves ratiņkrēsliem
- ✓ Pilsētā notiek vandālisms
- ✓ Bezdarbniekiem sociālās garantijas
- ✓ Labāks sētnieku darbs
- ✓ Atbalsts invalīdiem
- ✓ Biežāku autobusu kustību grafiku
- ✓ Attīstīt rajonus
- ✓ SPA centra ierīkošana
- ✓ Vairāk augstākās izglītības iestādes
- ✓ Pensionāriem brīvbiļetes sabiedriskajā transportā
- ✓ Vairāk rīkot dažādus pasākumus pilsētā
- ✓ Skolu / bērnudārzu remontu
- ✓ Iepirkt jaunus tramvajus
- ✓ Daudz bezpajumtnieku



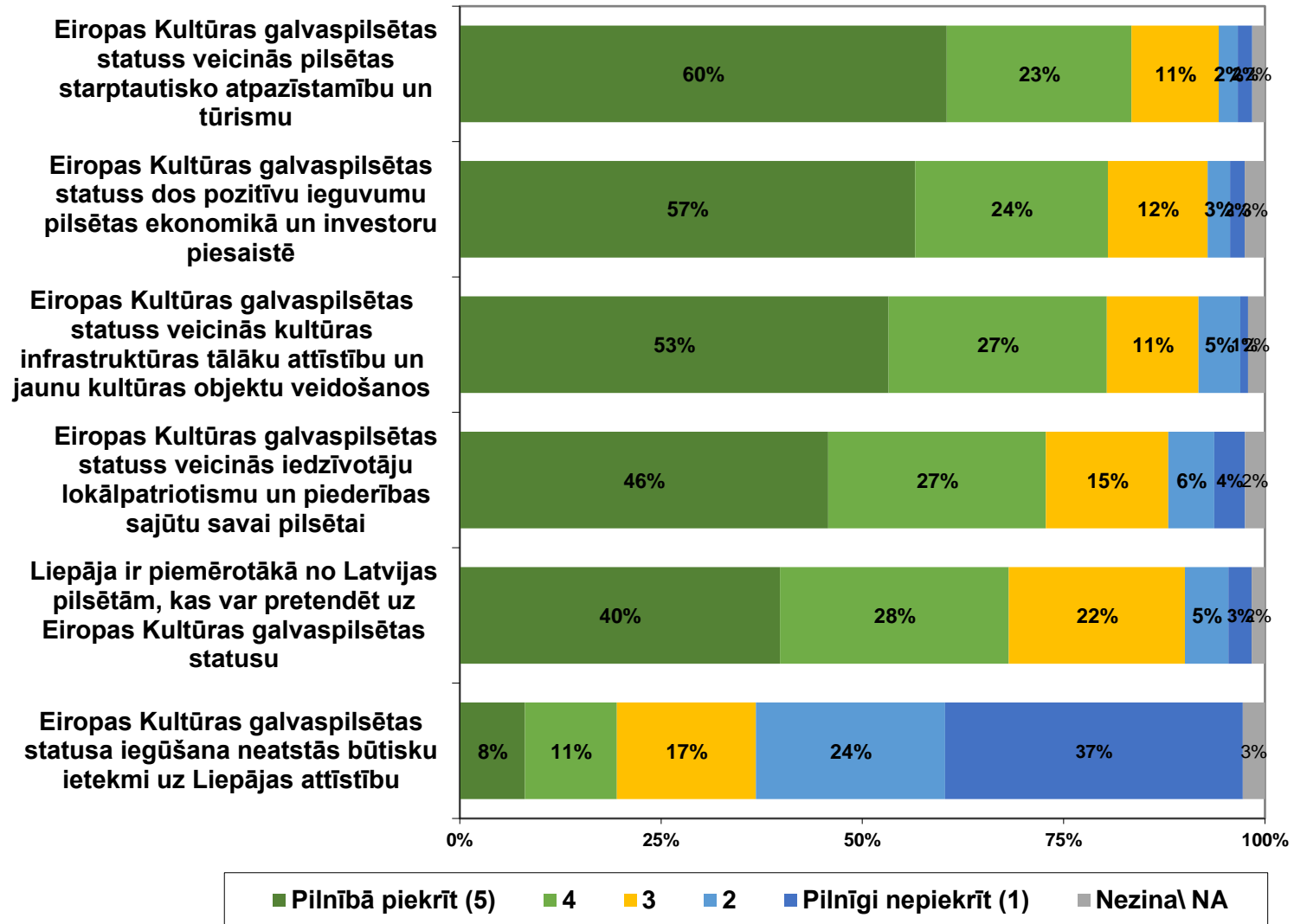
- ✓ Sporta laukumu izveidošana / sakārtošana
- ✓ Jābūt mazākumtautību skolām
- ✓ Biežāku sabiedriskā transporta kustību grafiku
- ✓ Ceļu satiksmes neievērošana
- ✓ Skolēniem brīvbiļetes sabiedriskajā transportā
- ✓ Ģimenes ārstu trūkums
- ✓ Iedzīvotāji neievēro Covid-19 drošības pasākumus
- ✓ Deputātu skaita samazināšana
- ✓ Dārga dzīvokļu īres maksa
- ✓ Skolotāju trūkums
- ✓ Pilsētvides apzaļumošana
- ✓ Atjaunot pulciņus / sporta nodarbības bērniem
- ✓ Labāka ēku siltināšana
- ✓ Uzlabot sociālo darbinieku attieksmi pret iedzīvotājiem
- ✓ Uzlabot skolotāju attieksmi pret skolēniem
- ✓ Mazākumtautību diskriminācija
- ✓ Atcelt / samazināt nekustamā īpašuma nodokli
- ✓ Slikta mediķu attieksme pret pacientiem
- ✓ Nepieciešami dārzeņu tirdziņi
- ✓ Vairāk bankomātus pilsētā
- ✓ Trūkst policistu
- ✓ Sabiedriskajā transportā izveidot uzbrauktuves
- ✓ Liela korupcija
- ✓ Saimnieki nesavāc izkārņījumus aiz suņiem
- ✓ Skolēni lieto elektroniskās cigaretes
- ✓ Savlaicīgāka iedzīvotāju informēšana par darbiem / situāciju
- ✓ Izveidot ūdens notekas
- ✓ Mazāk birokrātijas Eiropas projektu ieviešanā
- ✓ Atjaunot veikalu darbību
- ✓ Atjaunot kafejnīcu / restorānu darbību
- ✓ Vairāk sabiedriskā transporta pieturvietas
- ✓ Līdzfinansējums vecākiem bērnu sportā
- ✓ Jārisina sastrēgumu problēma
- ✓ Piesaistīt Eiropas finansējumu
- ✓ Aizliegt smēķēt sabiedriskās telpās
- ✓ Bezmaksas veselības aprūpi bērniem
- ✓ Sabiedriskā transporta vadītāju attieksme pret pasažieriem
- ✓ Pārāk bieži remontē tramvaju sliedes
- ✓ Daudz narkomānu
- ✓ Nav diennakts aptiekas
- ✓ Sakārtot Centrālo kapu ieeju
- ✓ Saīsināt veikalu darba laiku
- ✓ Vairāk bibliotēku
- ✓ Uzlikt lielākas numuru zīmes uz mājām
- ✓ Vairāk kempinga vietas
- ✓ Pediatru trūkums
- ✓ Nepilngadīgajiem bezmaksas pakalpojumus
- ✓ Apstādināt cietuma būvniecību
- ✓ Skolās notiek mobings
- ✓ Rīkot mazāk kultūras pasākumus
- ✓ Pie bibliotēkas uzbraucamos celiņus ratiņkrēsliem
- ✓ Ostas attīstība
- ✓ Tiltu remonts
- ✓ Sakārtot ietves gājējiem
- ✓ Brīvpusdienas skolās



5. Liepāja kā Eiropas Kultūras galvaspilsēta 2027.gadā

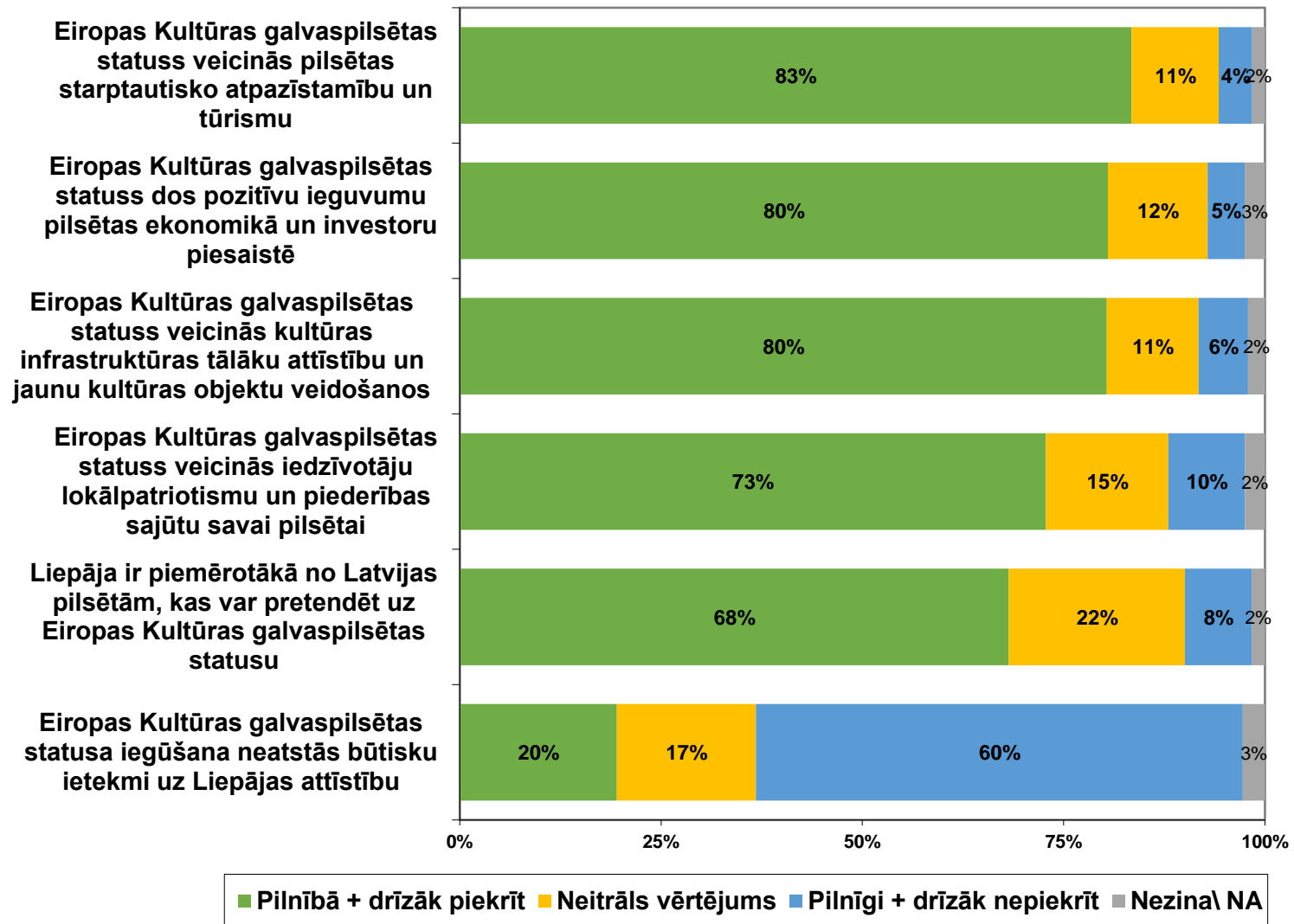


Liepājas pilsēta gatavo pieteikumu kļūšanai par Eiropas Kultūras galvaspilsētu 2027.gadā. Cik lielā mērā Jūs piekrītat vai nepiekrītat sekojošiem izteikumiem?
(Visi aptaujas dalībnieki; N=401)



Liepājas pilsēta gatavo pieteikumu kļūšanai par Eiropas Kultūras galvaspilsētu 2027.gadā. Cik lielā mērā Jūs piekrītat vai nepiekrītat sekojošiem izteikumiem?

(Visi aptaujas dalībnieki; N=401)

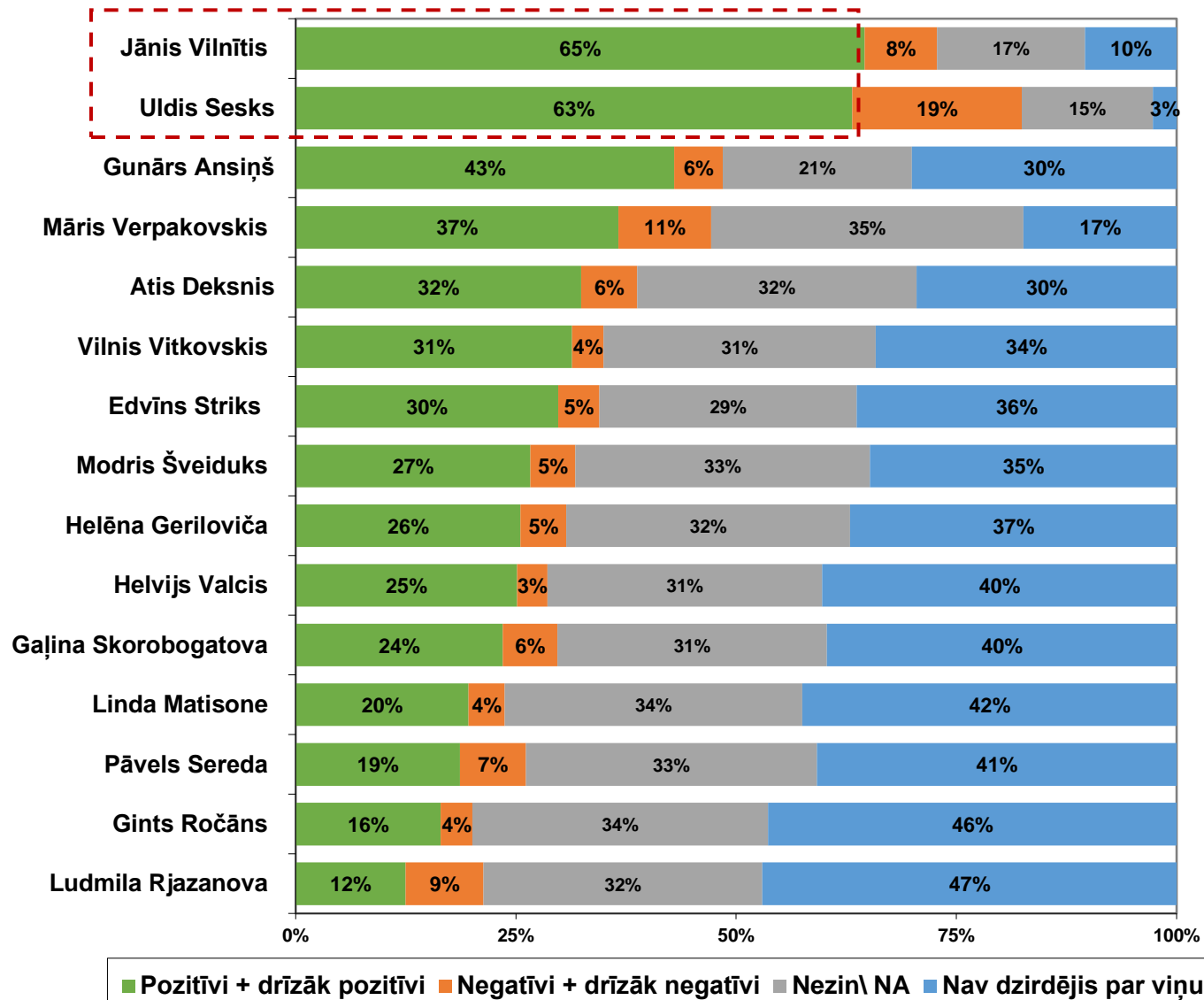


6. Liepājas pilsētas domes deputātu darbības vērtējums



Es Jums nosaukšu Liepājas pilsētas domes deputātus un Jūs man par katru no viņiem pasakiet, kā Jūs vērtējat viņa darbību Liepājas labā pēdējo divu gadu laikā – pozitīvi, diezgan pozitīvi, diezgan negatīvi vai negatīvi?

(Visi aptaujas dalībnieki; N=401)



Kontaktinformācija:

Tirgus un sociālo pētījumu centrs «Latvijas Fakti»

Adrese: Bruņinieku iela 8a-5, Rīga, LV-1010

web: www.latvianfacts.lv



Oksana Kurcalte

Vecākā projektu vadītāja

Tālrunis: +371 67314002

E-pasts: sana@latfacts.lv

