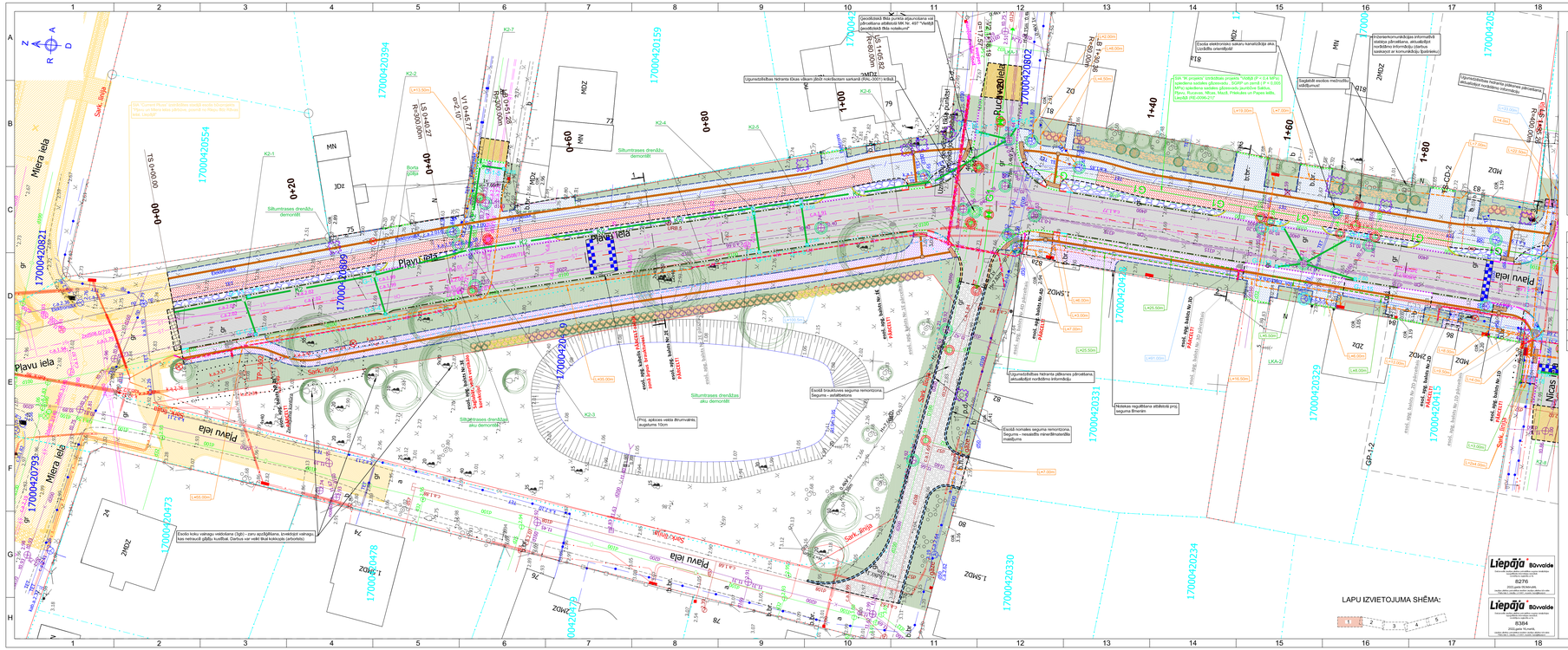
Plavu iela
Mēra iela
Sarkanā ēka
Rūķīšu dārzs
Sarkanais tilts
Sarkanais ceļš
Sarkanais tilts
Sarkanais ceļš
Sarkanais tilts
Sarkanais ceļš

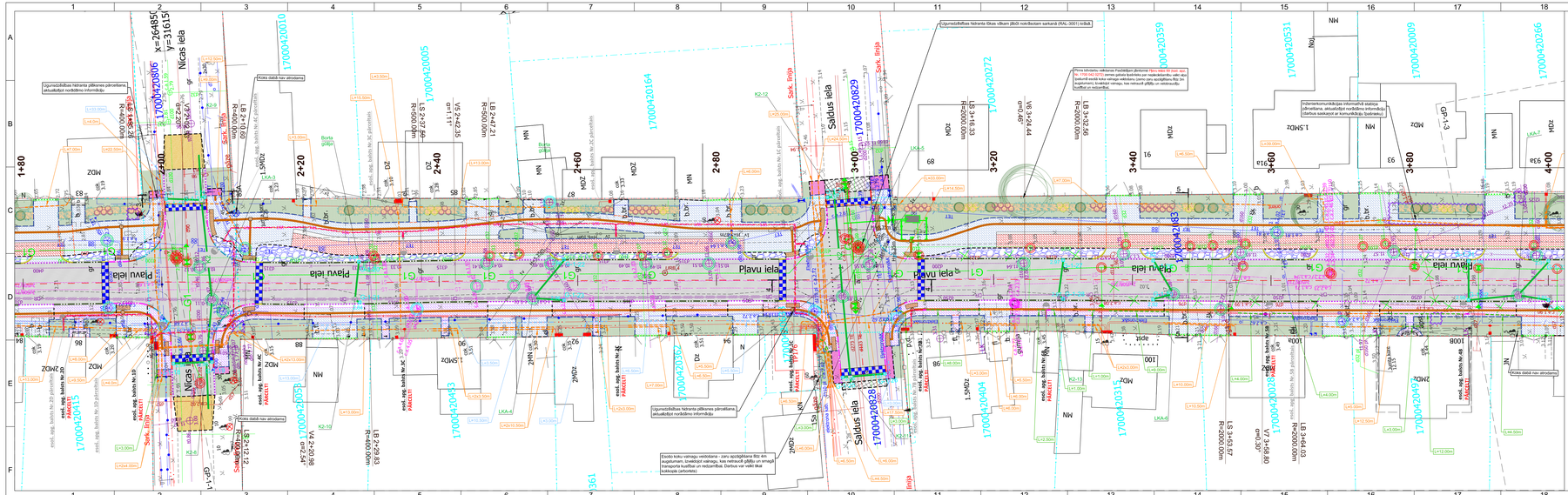

APZĪMĒJUMI:

1. SEGAS TIPS	Asfaltbetona seguma konstrukcija brauktuvei
2. SEGAS TIPS	
3. SEGAS TIPS Veloceļiem/ ceļiem	Betona bruģa seguma konstrukcija
Nodalījums/ joslas	Šķēlums/ cietā / nobr.
4. SEGAS TIPS	Betona bruģa seguma konstrukcija ietvei
5. SEGAS TIPS	Betona bruģa seguma konstrukcija brauktuvei
6. SEGAS TIPS	Dabīgā akmens Ø 10-15cm bruģa seguma
7. SEGAS TIPS	Kaltā akmens bruģa seguma konstrukcija brauktuvei
8. SEGAS TIPS	Nesasaltītu minerālmateriālu seguma konstrukcija gājēju zonām
Nomale	Nesasaltītu minerālmateriālu seguma nomale
Remontzona	Brauktuves asfaltbetona seguma remontzona
Ietves/ velo joslas remontzona	Asfaltbetona seguma savienojumu frēzējuma zona brauktuvei
Ietves zona	Dabīgā akmens bruģa seguma remontzona
Remontzona	Nesasaltītu minerālmateriālu seguma remontzona
Remontzona	Betona bruģa seguma remontzona ietvei
Remontzona	Ietves asfaltbetona seguma remontzona
Zaļā zona	Ar augu zemi un dekorāciju zālāju atjaunojama zaļā zona

	Proj. ass
	Proj. segumu robeža
	Proj. pandusa seguma līzuma līnija
	Proj. betona apmale 100.30,15, (cceļa 10cm (ja nav norādīts sadāļās)
	Proj. betona apmale 100.30,15, (cceļa 5cm
	Proj. betona apmale 100.30,15, (cceļa 0cm
	Proj. betona apmale 100.22,15, (cceļa 0cm
	Proj. betona apmale 100.22,15, (cceļa 3cm (ja nav norādīts sadāļās)
	Proj. betona apmale 100.30/22,15
	Proj. betona apmale 100.30,15, (cceļa ātrjo 0-10cm, (ja nav norādīts sadāļās)
	Proj. betona apmale 100.30,15, (cceļa ātrjo 0-5cm, (ja nav norādīts sadāļās)
	Proj. betona apmale 100.30,15, (cceļa ātrjo 5-10cm, (ja nav norādīts sadāļās)
	Proj. betona apmale 100.20,08
	Proj. betona ietvaraukšuves elements 500,300,260/160
	Proj. šķērsgriezumu vieta un Nr.
	Proj. taktila bruģa segums (pārvietojamās vadīnīja - 0,30m plata)
	Proj. taktila bruģa segums (brīdinošā josla - 0,60m plata)

	Proj. taktila bruģa segums (vadīnīja) krustpunktā - 0,50m x 0,50m)
	Likvidējamie koki
	Celmu laušana vai frēzēšana
	Likvidējamie krūmi
	Demontējamie objekti
	Proj. bzceļā krustojuma, trapecveida ātrumvālņa šķēluma, augstums 10cm
	Proj. lietus ūdens kan. uzturēšanas
	Proj. dažādi aizsargcauruļe Ø=110mm, meh. izt. 450N
	Proj. dažādi aizsargcauruļe Ø=110mm, meh. izt. 750N
	Proj. dažādi aizsargcauruļe Ø=160mm, meh. izt. 750N
	Proj. aizsargcauruļe Ø=50mm, meh. izt. 750N
	Proj. kabeļu savienojuma aka Ø=400/6mm
	Akas lūkas nomaļa uz "peldošā" tipa (400) un regulēšana proj. segumu līmenī
	Akas lūkas nomaļa uz "peldošā" tipa (12,5t) un regulēšana, proj. segumu līmenī
	Kapes nomaļa uz "peldošā" tipa (400) un regulēšana proj. segumu līmenī
	Kapes nomaļa uz "peldošā" tipa (12,5t) un regulēšana proj. segumu līmenī
	Kapes regulēšana projektētā segumu līmenī
URB. 1	Ģeoloģiskās izpētes urbums un Nr.
	Proj. apgaismojuma balsts ar gaismekli
	Proj. gājēju pārejas apgaismojuma
W1	Proj. apgaismojuma kabeļa
	Proj. apg. kabeļa aizsargcauruļe
	Proj. apg. kabeļa savienojuma uzmava
K2	Proj. lietus ūdens kan. caurule
	Proj. lietus ūdens kan. aka
	Proj. sudraba liepa - (Tilia tomentosa)
	Proj. apaļdīķumu dobes
	Saglabājami esošie koki un krūmi

PLĀNA ELEMENTU APZĪMĒJUMI:

TS - Trases sākums
TB - Trases beigas
LS - Ritoņa līnes sākums
LB - Ritoņa līnes beigas
V - Virsotne

PIEZĪMES:

1. LKS-92 koordinātu sistēma. Latvijas normālo augstumu sistēma (LAS-2000,5).
2. Izmēri un augstumu atzīmes dotas metros, kā citādi norādīts.
3. Izziņāšot būvdarbus, ievērot vīnzemes un pazemes komunikāciju aizsargzīmēšas prasības.
4. Pirms darbu uzsākšanas esošo inženiertehnisko komunikāciju tuvumā izsaukt komunikāciju piederīgi novietojuma precizēšanai dabā.
5. Esošo inženiertehnisko komunikāciju bojāšanas gadījumā precizēt būvniecības laikā veicot skatrakstumus.
6. Esošos ielu segumiņus kabeļus, kuri šķērso brauktuvi, nobrauktuvi pastāvīgi ārā no projektētās seguma virsmas.
7. Būvniecības darbus veikt inženiertehnisko komunikāciju tuvumā vekt bez mehanizmiem.
8. Esošo koku vainagu veidošana - zaru apzāģēšana līdz 4m augstumam, kas traucē projektētajā zaļā zonā un nav paredzēta to regulēšana, nodrošināt piekļuvi, neapbērst tās ar augu zemi.
9. Būvdarbu zonā esošajām SIA "TET" elektronisko sakaru kabeļu kanalizācijām pirms un pēc būvdarbiem veikt kanālu caurspīlēšanas pārbaudi atbilstoši Tīkla uzraudzības pārvaldīja nosūtītajiem.
10. Visai izbūves materiālā dotā saldīvēšā veidā, būvdarbu veloņšam ievērēt materiālu uzrādnijuma koeficentu.
11. Būvdarbus izpildīt pakāpjot projektā paredzēto vai ekvivalentu izstrādājumu.
12. Būvdarbi un materiāli - atbilstoši "Ceļu specifikācijas 2019" prasībām.
13. Ģeodēzisko pamatu - poligonometrijas punktu koordinātas un augstumus, poligonometrijas punkti vai ārtelkoši atbalstpunkti, pirms tam pārbaudot to savstarpējās koordinātas un augstumus.
14. Ja būvdarbu veloņšam nepieciešama papildus informācija/detalizācija par projektā paredzētajiem risinājumiem (izbūves metodē, augstumu atzīmes, izpausumu punktu koordinātas u.c.), vai arī objektā konstatēta topogrāfiskā plāna nesadarbība ar reālo situāciju dabā un projekta risinājumu, tad pirms attiecīgo būvdarbu veikšanas pieprasīt to projektētājam (tālr. +371 26562658)

BŪVPROJEKTA IZSTRĀDĀTĀJS:	SIA "Evolution Road" Kārļa prospekts 8/5-20, Rīga, LV-1046 Birokrāmarta reģ. Nr. 12464 Tālr. +371 26562658 E-pasts: helmuts@evolutionroad.lv	OBJEKTS UN ADRESE:	Pļāvju ielas pārbūve posmā no Māra ielas līdz Valpoles ielai, Liepājā Adrese: Pļāvu iela, Liepāja
GP: TS-CD DAĻAS VAD.:	E.PAVLOVIČS	MARKA:	GP: TS-CD
IZSTRĀDĀJA:	E.PAVLOVIČS	MĒROGS:	1:250
		RASĒJUMA NR:	GP-12
		LAPAS:	5
		LAPA:	2

RASĒJUMS:
Vispārīgie rādītāji un būvprojekta ģenerālplāns ar inženiertehnisko ēku savietojumu

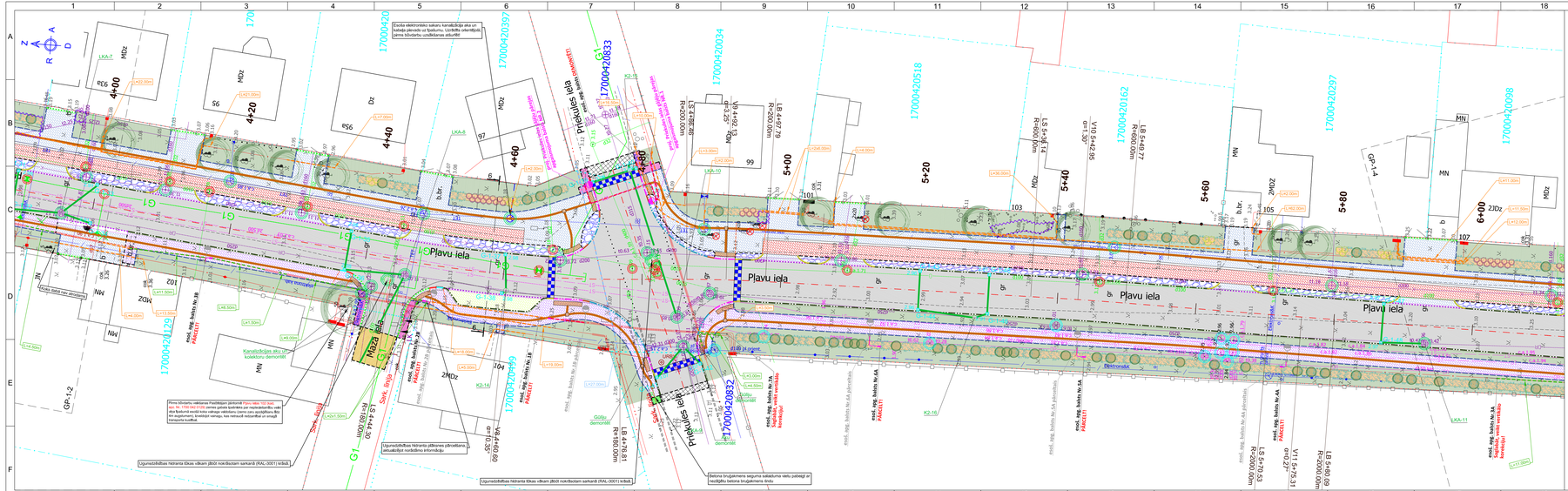
Plavu iela
Plavu iela
Plavu iela
Plavu iela
Plavu iela
Plavu iela
Esoša elektroniska sakaru kanalizācija aka un kabeļu pievads uz Īpašumu. Uzrādīta orientācija pēc ģeoradara veiktās uzņēmējaākas attēlā!!!
Esoši sētas stabiņi demontāži
Esoši betona bruģakmeņi demontāži
Esoši betona bruģakmeņi demontāži
Esoši betona bruģakme

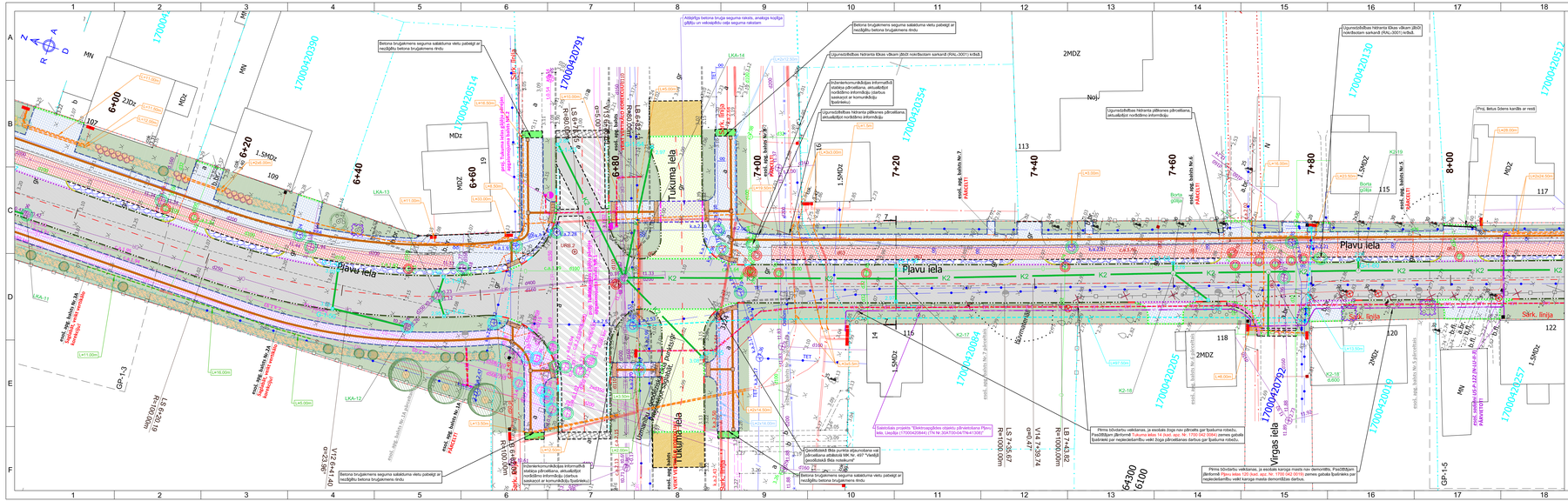
Plavu iela
Tukuma iela
Virgas iela
Sārk. līnija
LAPU IZVIETOJUMA SHĒMA:
PLĀNA ELEMENTU APZĪMĒJUMI:
TS - Trases sākums
TB - Trases beigas
LS - Rūķja līknes sākums
LB - Rūķja līknes beigas
V - Virsotne
PIEZĪMES:
1. LKS-92 koordinātu sistēma, Latvijas normālo augstumu sistēma (LAS-2000,5).
2. Izmēri un augstumu atzīmes dotas metros, kā citi procentiņi.
3. Izziņāšot būvdarbus, ievērot vīnzemes un pazemes komunikāciju aizsardzības prasības.
4. Pirms darbu uzsākšanas esošo inženierkomunikāciju turumā izsaukt komunikāciju piederīgi novietojuma precizēšanai dabā.
5. Esošo inženierkomunikāciju iebūves dziļumus precizēt būvniecības laikā velcot skatrakumus.
6. Esošos ielu apgaismojuma kabeļus, kuri tiešām traucējoši pastāšāt 1m no projektētās seguma virsmas.
7. Būvniecības darbus tīklā inženierkomunikāciju turumā veikt bez mehānisemm.
8. Pirms būvdarbu uzsākšanas veikt esošās ūdens un kanalizācijas ārsteina projektētajā zajā zonā un nav paredzēta to regulēšana, nodrošināt piekļuvi, nepieciešot tās ar augu zemi.
9. Būvdarbu zonā esošajām SIA "TET" elektronisko sakaru kabeļu kanalizācijām pirms un pēc būvdarbiem veikt kanālu caurspūrēšanu pārbaudot atbilstoši Tīkla uzraudzības pārvaldīja nosūtītajiem.
10. Visai izbūves materiālā dotā saldīvēšā veidā, būvdarbu veloījam ievērēt materiālu uzrādnijuma koeficentu.
11. Būvdarbus izpildīt pieņemot projektā paredzēto vai ekvivalentu izstrādājumu.
12. Būvdarbi un materiāli - atbilstoši "Ceļu specifikācijas 2019" prasībām.
13. Pirms būvdarbu veikšanas, ja esošais ūdeņu kanalizācijas ārsteina poligonometrijas punkti vai ārsteina ūdeņu, pirms tam pārbaudot to savstarpējās koordinātas un augstumus.
14. Ja būvdarbu veloījam nepieciešama papildus informācija/detalizācija par projektā paredzētajiem risinājumiem (izbūves metāļi, augstumu atzīmes, izspraucumu punktu koordinātas u.c.), vai arī objektā konstatēta topogrāfiskā plāna nesaderība ar reālo situāciju dabā un projekta risinājumu, tad pirms attiecīgo būvdarbu veikšanas pieprasīt to projektētājam (tālr. +371 26562658)
Evolution Road
SIA "Evolution Road"
Kārļa iela 9/11-20, Rīga, LV-1050
Biznesmanis ag. Nr. 12444
Tālr. +371 26562658
E-pasts: helmuts@evolutionroad.lv
OBJEKTS UN ADRESE:
Pļāvu ielas pārbūve posmā no Miera ielas līdz Valpoles ielai, Liepāja
Adrese: Pļāvu iela, Liepāja
BŪVPROJEKTA IZSTRĀDĀTĀJS:
GP: TS-CD DALĀS VAD.: E.PAVLOVIČS
IZSTRĀDĀJA: E.PAVLOVIČS
MARKA: GP: TS-CD
MĒROGS: 1:250
RASĒJUMS:
Vispārējās rīcībīgā un būvprojekta ģenerālplāns ar inženierkomunikāciju savietojumu
RASĒJUMA NR: GP-1-4
LAPAS: 5
LAPA: 4

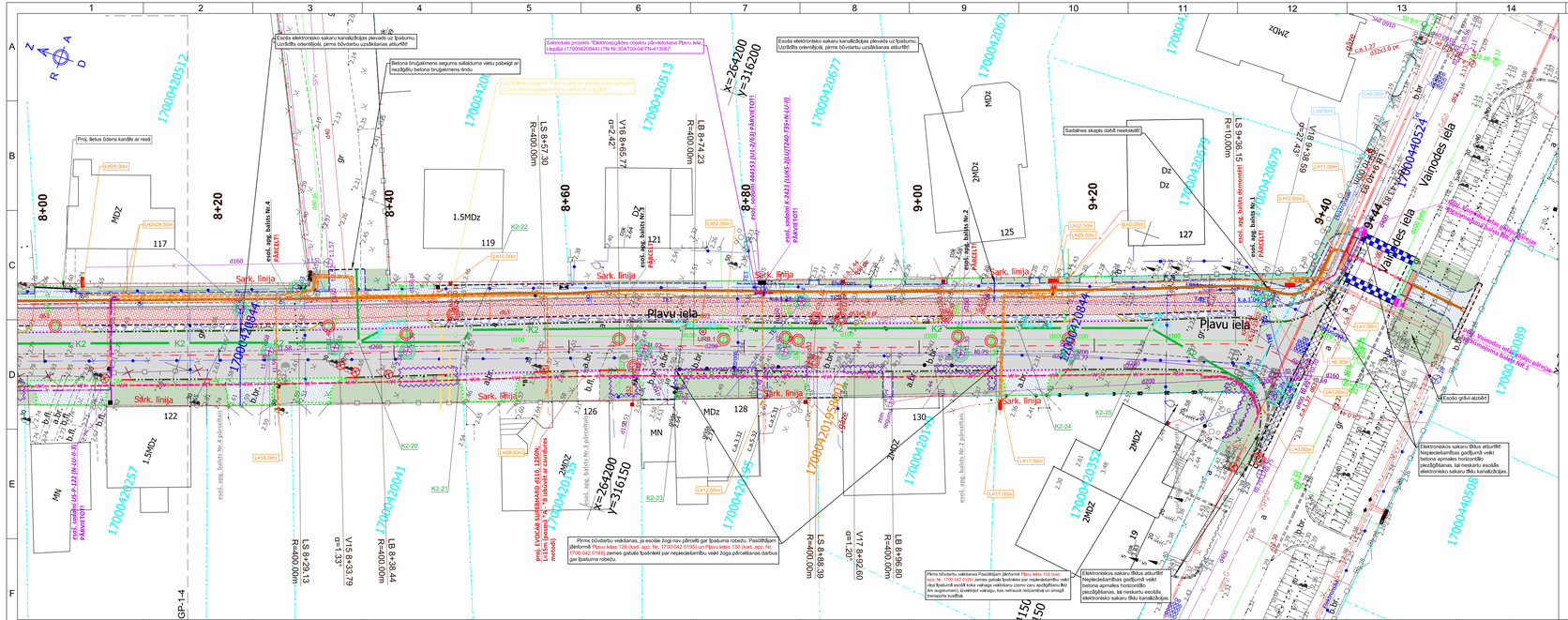
Esošās elektroniskio sakaru kanalizācijas pievads uz īpašumu. Uzrādīts orientējoši, pirms būvdarbu uzsākšanas atšurfēt!
Betona brugākmens seguma salāšana vietu pabeigt ar esošāgtbu betona brugākmens šnūru.
Saskaņotais projekts "Elektroapgādes objekts pārvietošana Pļavu iela. Lieepāja (17000420844) (TN Nr.30ATO0-04/TN-41308)"
Projektētais projekts "Ūdensvads un kanalizācijas ievads īstošve zemesgabalam Pļavu iela 124, Liepāja"
Sadalītais skapis dabā neeksistē!
Esošo gāzes ietāžu
Elektroniskos sakaru tīklus atšurfēt! Nepieļaujams gaišjumā veikt betona apmales horizontālo jāecēģēšanas, lai neskartu esošās elektroniskio sakaru kanalizācijas.
Pirms būvdarbu veikšanas, ja esoša žogi nav pārnākti ar īpašuma robežu. Pasūtītājam jāinformē Pļavu iela 128 (kad. apz. Nr. 1700 042 0195) un Pļavu iela 130 (kad. apz. Nr. 1700 042 0149) zemes gabala īpašnieki par nepieciešamību veikt žoga pārvietošanas darbus ar īpašuma robežu.
Pirms būvdarbu veikšanas Pasūtītājam jāinformē Pļavu iela 122 (kad. apz. Nr. 1700 042 0139) zemes gabala īpašnieks par nepieciešamību veikt žoga īpašumā esošā koka vainaga vešošanu (zemo zaru apzāģēšanu līdz 4m augstumam), izvešošā vainaga, kas netraucē redzamībai un smagā transporta kustībai.
Elektroniskos sakaru tīklus atšurfēt! Nepieļaujams gaišjumā veikt betona apmales horizontālo jāecēģēšanas, lai neskartu esošās elektroniskio sakaru tīklu kanalizācijas.
Esošo gāzvī atzīm
Plavu iela
Vainodes iela
Sārk. līnija
Proj. lietus ūdens kanāls ar restē
Proj. EVOCAR SUPERGUARD d110, 1320N; L=1.5m (pomp.); *A- to izbūvē ar caurdurēto metodi
esoš. apg. balsts Nr.4. PĀRCELTI
esoš. apg. balsts Nr.5 pārcelts
esoš. apg. balsts Nr.2 PĀRCELTI
esoš. apg. balsts Nr.3 pārcelts
esoš. apg. balsts Nr.1 PĀRCELTI
esoš. apg. balsts Nr.6 PĀRCELTI
esoš. apg. balsts Nr.7 PĀRCELTI
esoš. apg. balsts Nr.8 PĀRCELTI
esoš. apg. balsts Nr.9 PĀRCELTI
esoš. apg. balsts Nr.10 PĀRCELTI
esoš. apg. balsts Nr.11 PĀRCELTI
esoš. apg. balsts Nr.12 PĀRCELTI
esoš. apg. balsts Nr.13 PĀRCELTI
esoš. apg. balsts