

**Liepāja**

**Liepājas valstspilsētas jaunieši:  
statistisks raksturojums un  
jauniešu viedokļu izpēte  
Izpētes ziņojums**

Liepāja, 2023



# Saturs

[Ievads](#)

[Kopsavilkums: Galvenie secinājumi](#)

[Jauniešu statistisks raksturojums](#)

[Jauniešu skaits](#)

[Jauniešu īpatsvars](#)

[Jauniešu aptaujas dati](#)

[Apmierinātība ar Liepājas pilsētu](#)

[Jauniešu aktivitātes](#)

[Līdzdalības motivācija un intereses](#)

[Iespēju un aktivitāšu vēlmes](#)

[Iespēju vērtējums](#)

[Ērtākie informācijas avoti](#)

[Drošība Liepājā](#)

[Mentālā veselība](#)

[Nākotnes plāni](#)

# Ievads

Pētījuma mērķis bija iegūt Liepājas jauniešu (to, kuri dzīvo, mācās, strādā vai pavada brīvo laiku Liepājā) socioloģisku raksturojumu. 2023. gada novembrī tika īstenota Liepājas jauniešu aptauja un tās rezultāti apkopoti šajā ziņojumā.

Aptaujas ietvaros anketu aizpildīja 589 jaunieši vecumā no 13 līdz 25 gadiem, tai skaitā 531 jaunietis, kas dzīvo Liepājā, un 58 jaunieši, kas dzīvo Dienvidkurzemes novadā, bet ikdienā uzturas Liepājā.

Aptauja tika īstenota, izmantojot paš aizpildāmo anketu metodi (anketa tika programmēta e-vidē). Nākamajās lapās pievienots aptaujā sasniegto jauniešu izlases raksturojums pēc dzīves vietas, dzimuma, vecuma, izglītības, kā arī ikdienas sarunvalodas.

Līdzīga jauniešu aptauja tika īstenota 2019. gadā un atsevišķos jautājumos šajā ziņojumā sniegti rezultātu salīdzinājumi.

Papildus izpētes ietvaros tika analizēti arī statistikas dati par jauniešu skaitu un īpatsvaru Liepājas valstspilsētā.

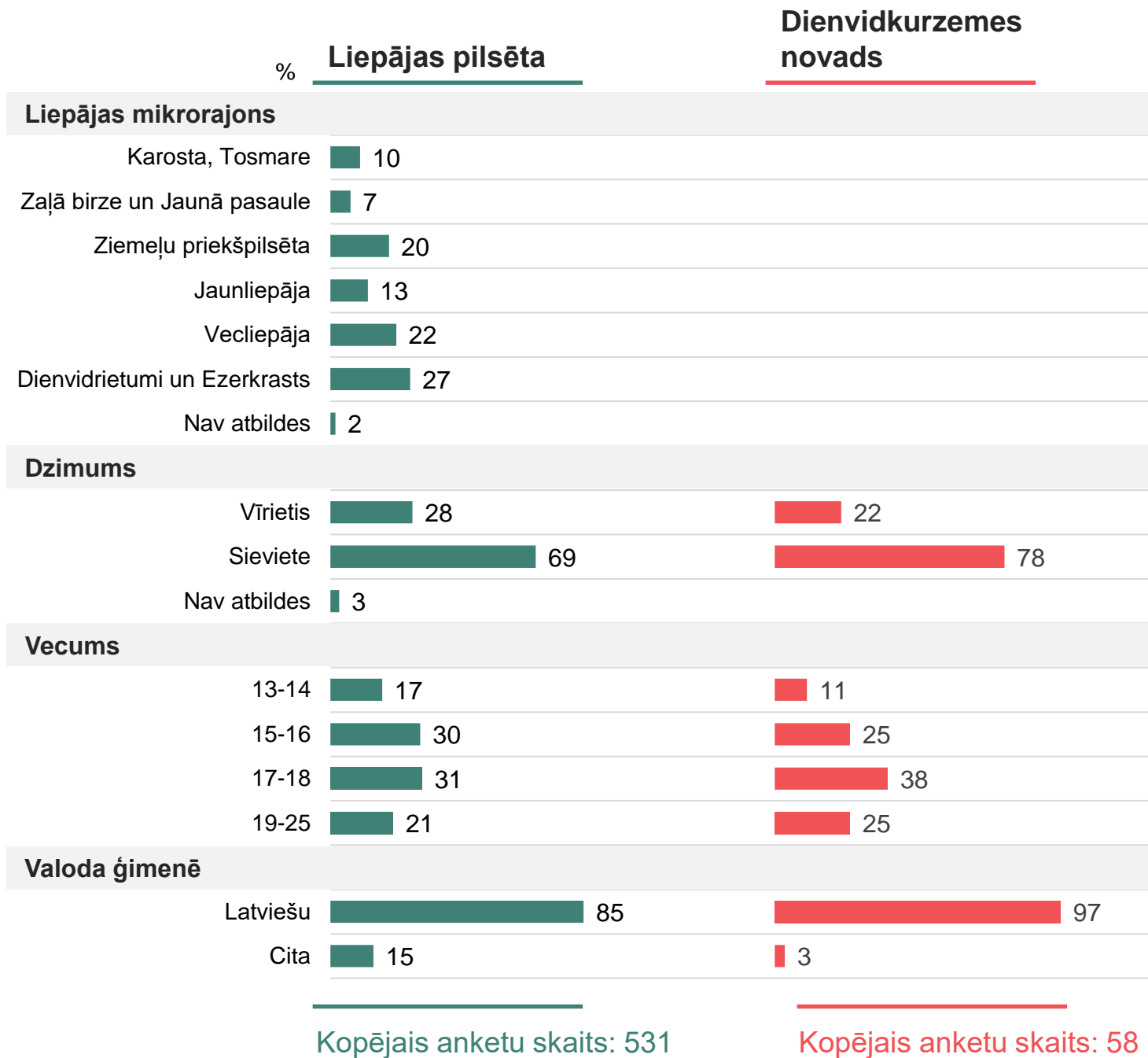
Pētījumu īstenoja:

Liepājas valstspilsētas pašvaldības iestāde “Liepājas centrālā administrācija”

Agija Meniķe, Vides, veselības un sabiedrības līdzdalības daļas Sabiedrības līdzdalības un veselības veicināšanas nodaļas vadītāja (Agija.Menike@liepaja.lv; +371 28647396)

Gints Klāsons, Sociologs, pētnieks, Latvijas Kultūras akadēmijas Kultūras un mākslu institūta lietišķo pētījumu projektu vadītājs, Latvijas Pilsoniskās alianses datu analītiķis (GintsKlasons@gmail.com; +371 22830200)

# Respondentu profils



# Kopsavilkums

# Galvenie secinājumi

## #1

2023. gada sākumā Liepājā dzīvoja 9 512 jaunieši vecumā no 13 līdz 25 gadiem. Tas ir par 13% mazāk nekā pirms 10 gadiem.

Līdz 2018. gadam jauniešu skaits pilsētā katru gadu samazinājies, bet pēdējo piecu gadu laikā tas bijis pieaugošs (izņemot 2021. gadu, kad statistikā uzrādās samazinājums).

43% no visiem ir nepilngadīgi jaunieši (13-17), 24% vecumā no 18 līdz 20 gadiem, bet 34% vecumā no 21 līdz 25 gadiem.

Liepājas valstspilsētā dzīvo 3,9% no visiem Latvijas jauniešiem.

## #2

Jaunieši vecumā no 13 līdz 25 gadiem veido 14,2% no visiem Liepājas iedzīvotājiem. Pēdējo piecu gadu laikā novērojams neliels, bet stabils, jauniešu īpatsvara pieaugums – no 13,9% 2018. gadā līdz 14,2% 2023. gadā. Tas saistīts ar faktu, ka iedzīvotāju kopskaits Liepājā šajā laika periodā samazinās.

Liepājas rādītājs ir būtiski augstāks, nekā Latvijā kopumā, kur tikai 12,8% no visiem iedzīvotājiem ir jaunieši.

# Galvenie secinājumi

## #3

Absolūtais vairākums (83%) jauniešu novērtē, ka ir apmierināti ar Liepāju kā vietu, kur dzīvot, mācīties, pavadīt brīvo laiku. Jāpiebilst gan – tikai 24% ir pauduši galēji pozitīvus novērtējumus, kamēr vairākums (59%) drīzāk pozitīvus.

Tie jaunieši, kas nebija snieguši pilnībā pozitīvu novērtējumu, tika lūgti norādīt būtiskākos iemeslus, kādēļ nav pilnībā apmierināti ar Liepājas pilsētu. No visiem Liepājas jauniešiem 29% norādījuši, ka pilsētā nav pietiekami atpūtas un izklaides vietu. Tas ir biežākais iemesls jauniešu nepilnīgai apmierinātībai ar pilsētu. Tāpat salīdzinoši bieži norādīts uz nodarbinātības iespēju trūkumu – to min aptuveni katrs desmitais pilsētas jauniešs.

## #4

Vaicāti, vai savu nākotni saista ar Liepājas pilsētu, 47% jauniešu sniedz apstiprinošu atbildi, bet 28% noliedzošu. Savukārt, katrs ceturtais jauniešs nesniedz konkrētu atbildi.

Tie 28% jauniešu, kuri savu nākotni nesaista ar Liepāju, tika lūgti norādīt iemeslus. Katrs trešais no šiem jauniešiem kā iemeslu norāda problēmas pilsētā atrast darbu. Nedaudz retāk, 30% gadījumu, tiek norādīts uz to, ka pilsētā nevar apgūt sev interesējošu izglītību. Katrs piektais jauniešs norāda, ka vēlas studēt, strādāt vai dzīvot ārzemēs, un 14% sniedz vispārīgu atbildi, ka Liepājā nav pietiekami lielu iespēju.

## #5

Kopumā 91% jauniešu gada ietvaros ir piedalījušies kādās no aktivitātēm. Tai pat laikā tas nozīmē, ka gandrīz katrs desmitais jaunietis nav bijis iesaistīts nevienā aktivitātē (nav apmeklējis pasākumus, pats nav iesaistījies kā līdzdalībnieks). Dati liecina, ka neaktīvo jauniešu īpatsvars izteikti lielāks ir vīriešu vidū (16% nav piedalījušies nevienā aktivitātē gada laikā), 13-14 gadīgo grupā (15%), Karostā un Tosmarē dzīvojošo vidū (26%).

Biežākā jauniešu aktivitāte ir kultūras pasākumi – tajos piedalījušies 71% jauniešu. Katrs trešais jaunietis iesaistās sporta aktivitātēs, kā arī karjeras izglītības aktivitātēs.

Aptuveni katrs ceturtais jaunietis iesaistās tālākizglītībā, jauniešu projektos, mākslas un mūzikas skolās. Amatiermākslā piedalās katrs piektais jaunietis. Tik pat daudz jauniešu iesaistās NVO vai jaunatnes organizāciju, kā arī Bērnu un jaunatnes centra aktivitātēs.

Dati liecina, ka jaunieši reti iesaistās brīvprātīgajā darbā (16%) vai vietējās kopienas aktivitātēs (8%).

## #6

Anketā jaunieši brīvā formā tika lūgti ierakstīt, kas viņus motivētu vairāk iesaistīties dažādās līdzdalības aktivitātēs.

Salīdzinoši visbiežāk jaunieši norādījuši, ka motivētu, ja runātu par viņiem tuvām tēmām (20%). 16% norāda uz brīvā laika nepieciešamību. 14% jauniešu vēlētos plašāku informāciju un reklāmu par aktivitātēm, bet 13% motivētu, ja iesaistītos draugi un paziņas.



# Galvenie secinājumi

## #7

Dažādu iespēju pieejamību pilsētā jaunieši kopumā vērtē pozitīvi. Pozitīvākie pieejamības vērtējumi sniegti par iespējām apmeklēt kultūras pasākumus (65% vērtē, ka ir lielas iespējas), iesaistīties mākslas vai mūzikas aktivitātēs (60%), sporta aktivitātēs (54%), piedalīties amatiermākslā (49%), apmeklēt pulciņus (48%).

Salīdzinoši lielākais kritisko vērtējumu īpatsvars anketā sniegts par iespējām ietekmēt pašvaldības lēmumus jaunatnes jomā (20% novērtē, ka nav nekādu iespēju, 46%, ka nelielas iespējas), ietekmēt lēmumus savā izglītības iestādē (attiecīgi – 19% un 53%), piedalīties vietējās kopienas aktivitātēs (13% un 38%).

Jāpiebilst, ka daļa jauniešu arī norāda – viņiem konkrētās iespējas neinteresē. Piemēram, 33% norāda, ka viņus neinteresē vietējās kopienas aktivitātes, 29% neinteresē NVO un jaunatnes organizāciju aktivitātes, 22% jauniešu projekti.

## #8

Lūgti ierakstīt ieteikumus par to, kādas pieejamas iespējas un aktivitātes vēlētos Liepājas pilsētā, jaunieši visbiežāk norādījuši kultūras un izklaides, interešu izglītības, kā arī aktīvās atpūtas un sporta aktivitātes.

Kopumā jaunieši nosaukuši 149 konkrētus ierosinājumus. Nevienas no tām nav tādas, ko būtu norādījušie vienlaikus vairākums jauniešu, tomēr salīdzinoši visbiežāk jauniešus vieno vēlme pēc koncertiem (20%), teātra (13%), karjeras izglītības un palīdzības profesijas izvēlē (13%), jauniešu projektiem (13%), arī tālākizglītības (12%) un vietām, kur jauniešiem tikties un uzturēties (12%).

# Galvenie secinājumi

## #9

Kā ērtākos informācijas avotus par dažādām iespējām jaunieši visbiežāk nosaukuši e-klasi/mykoob (60%), skolotājus un skolas darbiniekus (56%), skolā izvietotus plakātus un informāciju (56%).

Kā ērtu informācijas ieguves veidu jaunieši norādījuši arī Liepājas oficiālos sociālo tīklu kontus (49%), skolu mājas lapas (41%), aktivitāšu īstenotāju sociālo tīklu kontus (39%), Liepājas mājas lapu (37%). Tāpat daudz jauniešu norādījuši, ka ērta būtu speciāla Liepājas jauniešiem paredzēta interneta platforma, ja tāda tiktu izveidota (43%).

## #10

Lai gan absolūtais vairākums (78%) jauniešu novērtējuši, ka Liepājā jūtas droši, tomēr tikai 25% no viņiem sniedz galēji pozitīvu vērtējumu ('ļoti droši'). Savukārt, kopumā 22% jauniešu novērtē, ka pilsētā jūtas drīzāk nedroši (17%) vai pat ļoti nedroši (5%).

To, ka jūtas pilsētā droši, biežāk apgalvo jaunieši, kas dzīvo Dienvidrietumos un Ezerkrastā. Savukārt, nedroši pilsētā vairāk jūtas Karostā un Tosmarē dzīvojošie.

## #11

Pārāk liela slodze mācībās (54%) un pārāk ilgs datora (53%) un sociālo tīklu (47%) lietošanas laiks ir jauniešu visbiežāk nosauktās mentālās veselības problēmsituācijas.

Liela daļa jauniešu saskārušies arī ar dusmām, aizkaitināmību (45%), bezmiegu (41%), problēmām ar ēšanu vai svaru (35%).

Katram trešajam bijusi trauksme vai panika (34%), nomāktība (33%), vientulības sajūta (33%), uzmācīgas domas (31%).

Katrs desmitais jauniešis atzinis, ka viņam bijušas pašnāvības domas, bet 8% saskārušies ar apcelšanu un izsmiešanu skolā.

## #12

Kopumā 94% respondentu norāda, ka pilsētā būtu nepieciešami speciālisti, kas palīdzētu jauniešiem.

Visbiežāk tiek norādīts uz nepieciešamību pēc psihologa ārpus skolas (57%), kā arī speciālista vai personas, ar kuru nepieciešamības gadījumā varētu aprunāties (54%).

# Jauniešu statistisks raksturojums

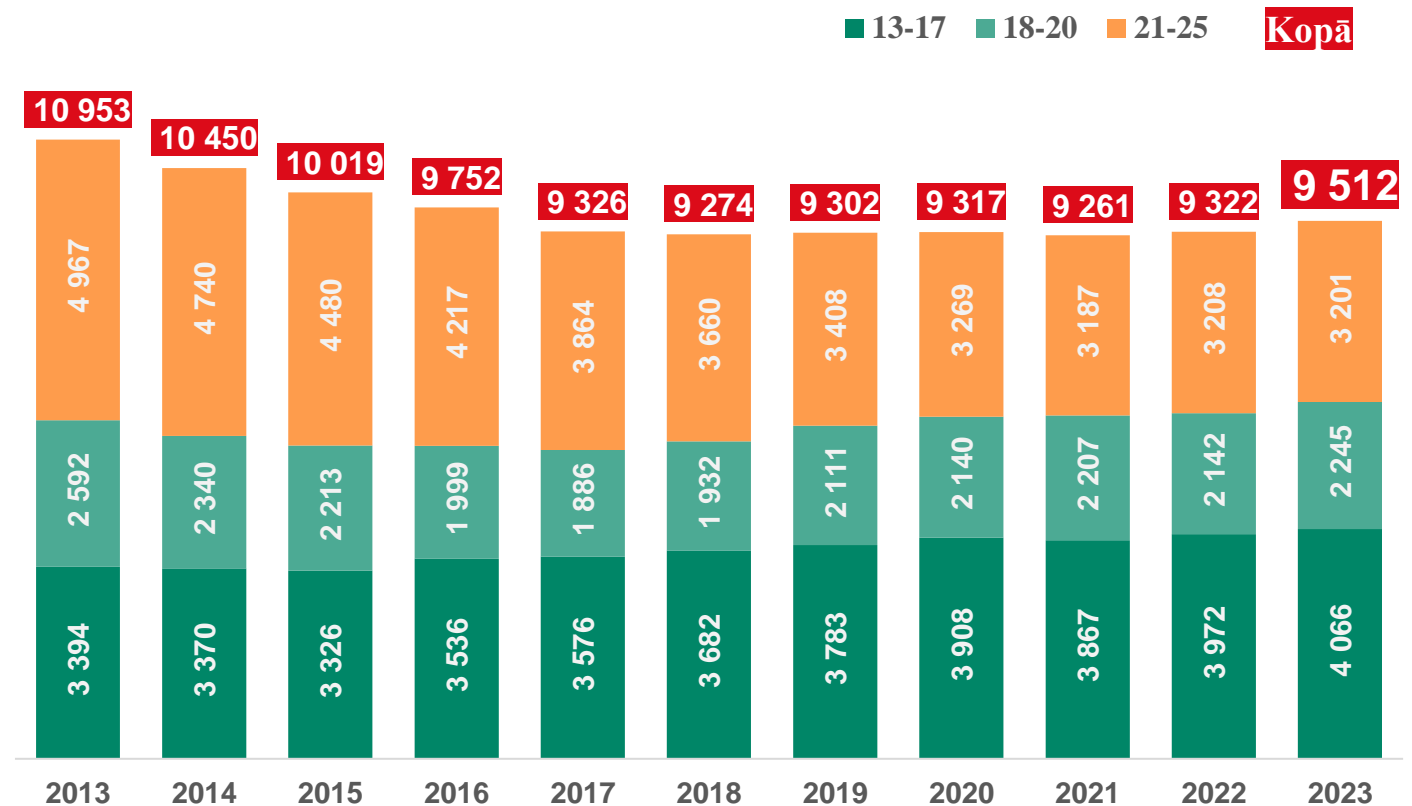
## Statistika: jauniešu skaits

2023. gada sākumā Liepājā dzīvoja 9 512 jaunieši vecumā no 13 līdz 25 gadiem. Tas ir par 13% mazāk nekā pirms 10 gadiem.

Līdz 2018. gadam jauniešu skaits pilsētā katru gadu samazinājies, bet pēdējo piecu gadu laikā tas bijis pieaugošs (izņemot 2021. gadu, kad statistikā uzrādās samazinājums). Salīdzinoši lielākais jauniešu skaita pieaugums novērojams 2023. gadā, kad Liepājā ir par 190 jauniešiem vairāk, nekā gadu iepriekš.

43% no visiem ir nepilngadīgi jaunieši (13-17), 24% vecumā no 18 līdz 20 gadiem, bet 34% vecumā no 21 līdz 25 gadiem.

Liepājas valstspilsētā dzīvo 3,9% no visiem Latvijas jauniešiem.



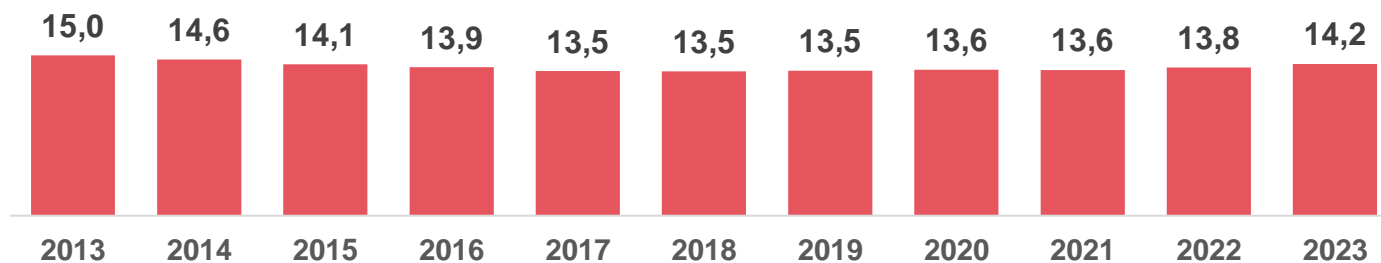
**Liepājā dzīvo 3,9% no visiem Latvijas jauniešiem (241 177)**

## Statistika: jauniešu īpatsvars

Jaunieši vecumā no 13 līdz 25 gadiem veido 14,2% no visiem Liepājas iedzīvotājiem. Pēdējo piecu gadu laikā novērojams neliels, bet stabils, jauniešu īpatsvara pieaugums – no 13,9% 2018. gadā līdz 14,2% 2023. gadā. Tas saistīts ar faktu, ka iedzīvotāju kopskaits Liepājā šajā laika periodā samazinās.

Liepājas rādītājs ir būtiski augstāks, nekā Latvijā kopumā, kur tikai 12,8% no visiem iedzīvotājiem ir jaunieši.

### Jauniešu (13-25) īpatsvars Liepājas iedzīvotāju kopskaitā



Latvijā  
kopumā:  
12,8%

**Apmierinātība ar Liepājas pilsētu kā  
vietu, kur dzīvot, mācīties, pavadīt  
brīvo laiku, strādāt**

# Apmierinātība ar Liepāju kā vietu, kur dzīvot, mācīties un pavadīt brīvo laiku

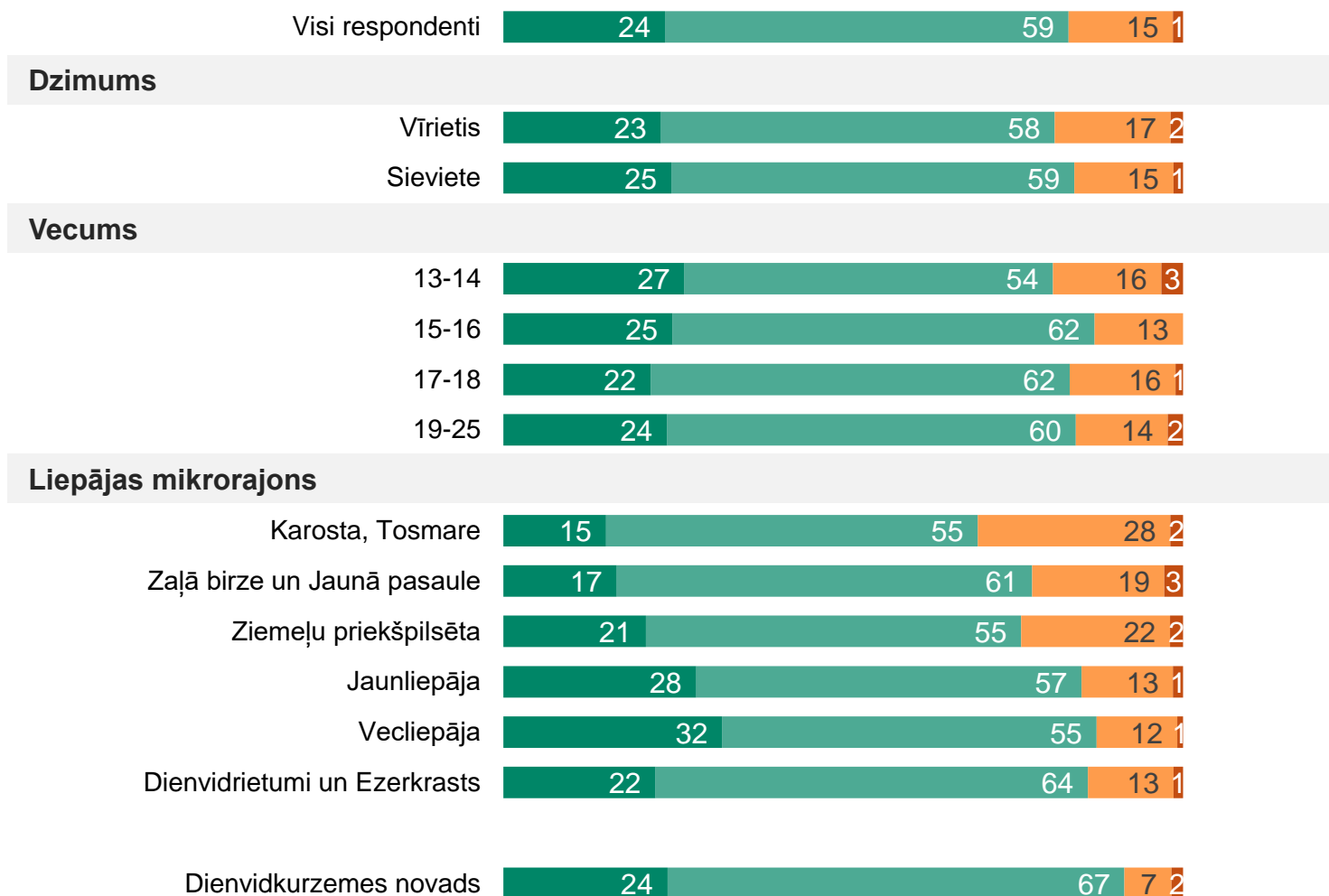
Absolūtais vairākums (83%) jauniešu novērtē, ka ir apmierināti ar Liepāju kā vietu, kur dzīvot, mācīties, pavadīt brīvo laiku. Jāpiebilst gan, ka tikai 24% ir pauduši galēji pozitīvus novērtējumus, kamēr vairākums (59%) drīzāk pozitīvus.

Biežāk pozitīvos vērtējumus snieguši 15-16 gadīgie (87% pozitīvo vērtējumu), kā arī Vecliepājā (87%) un Jaunliepājā (85%) dzīvojošie.

Kritiskus vērtējumus pauduši tikai 16% jauniešu un biežāk tie bijuši 13-14 gadīgie (19% kritisko vērtējumu), Karostā un Tosmarē dzīvojošie (30%).

Q1. Ja vērtē kopumā – cik apmierināts/-a Tu esi ar Liepājas pilsētu kā vietu, kur dzīvot, mācīties, pavadīt brīvo laiku, strādāt?

% ■ Pilnībā apmierināts (9-10) ■ Drīzāk apmierināts (6-8) ■ Drīzāk neapmierināts (3-5) ■ Pilnībā neapmierināts (1-2)





## Apmierinātība ar Liepāju kā vietu, kur dzīvot, mācīties un pavadīt brīvo laiku

Salīdzinot ar 2019. gada aptauju, izmaiņas ir statistiski nebūtiskas – pozitīvos vērtējumus sniegušo īpatsvars mainījies no 80% uz 83%. To, vai tas iezīmē izmaiņu tendenci vai ir tikai konkrētā brīža svārstība, varēs drošticami interpretēt nākamajā aptaujā.

Q1. Ja vērtē kopumā – cik apmierināts/-a Tu esi ar Liepājas pilsētu kā vietu, kur dzīvot, mācīties, pavadīt brīvo laiku, strādāt?

**Izmaiņas: 2023 vs 2019.**

% ■ Pilnībā apmierināts (9-10) ■ Drīzāk apmierināts (6-8) ■ Drīzāk neapmierināts (3-5) ■ Pilnībā neapmierināts (1-2)



# Neapmierinātības ar Liepāju iemesli

Tie jaunieši, kas nebija snieguši pilnībā pozitīvu novērtējumu (arī tie, kas sniedza drīzāk pozitīvu!), tika lūgti norādīt būtiskākos iemeslus, kādēļ nav pilnībā apmierināti ar Liepājas pilsētu. Atbilžu biežums tika aprēķināts pret visiem aptaujātajiem jauniešiem, lai sniegtu iespēju novērtēt katra iemesla izplatību mērķgrupā kopumā.


No visiem Liepājas jauniešiem 29% norādījuši, ka pilsētā nav pietiekami atpūtas un izklaides vietu. Tas ir biežākais iemesls jauniešu nepilnīgai apmierinātībai ar pilsētu.

Tāpat salīdzinoši bieži norādīts uz nodarbinātības iespēju trūkumu – to min aptuveni katrs desmitais pilsētas jauniešis.

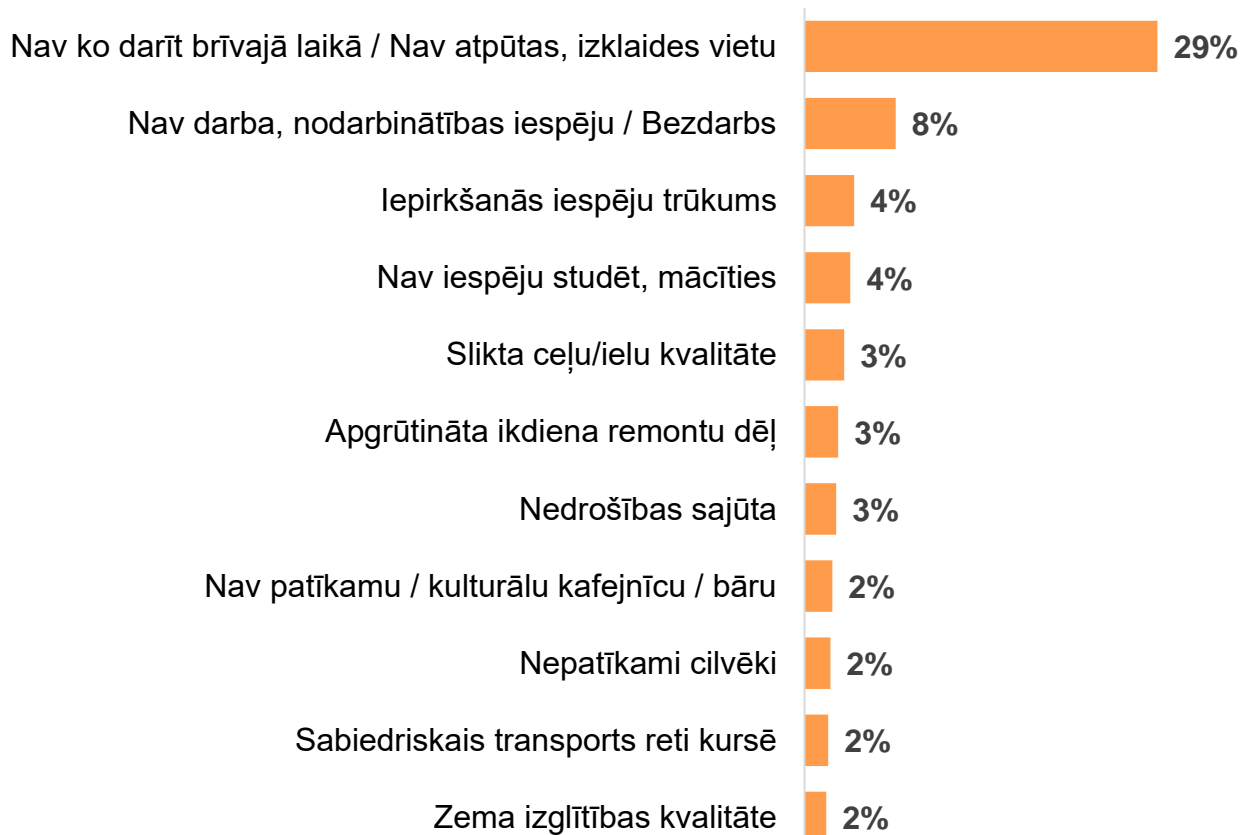
Dažādas citas atbildes norādītas izteikti retāk.

Q2. Kas ir būtiskākie iemesli, kādēļ neesi pilnībā apmierināts/-a ar Liepājas pilsētu kā vietu, kur dzīvot, mācīties, pavadīt brīvo laiku, strādāt?

% ■ Pilnībā apmierināts (9-10) ■ Drīzāk apmierināts (6-8) ■ Drīzāk neapmierināts (3-5) ■ Pilnībā neapmierināts (1-2)



## Būtiskākie neapmierinātības iemesli



NB! Atbilžu biežums norādīts no visiem jauniešiem, lai būtu iespējams vērtēt iemeslu izplatību visā jauniešu mērķgrupā kopumā!

Attēlotas atbildes, kuras minējuši vismaz 2% jauniešu.

# Jauniešu aktivitātes

## Jauniešu aktivitātes

Kopumā 91% jauniešu gada ietvaros ir piedalījušies kādās no aktivitātēm. Tai pat laikā tas nozīmē, ka gandrīz katrs desmitais jauniešis nav bijis iesaistīts nevienā aktivitātē (nav apmeklējis pasākumus, pats nav iesaistījies kā līdzdalībnieks).

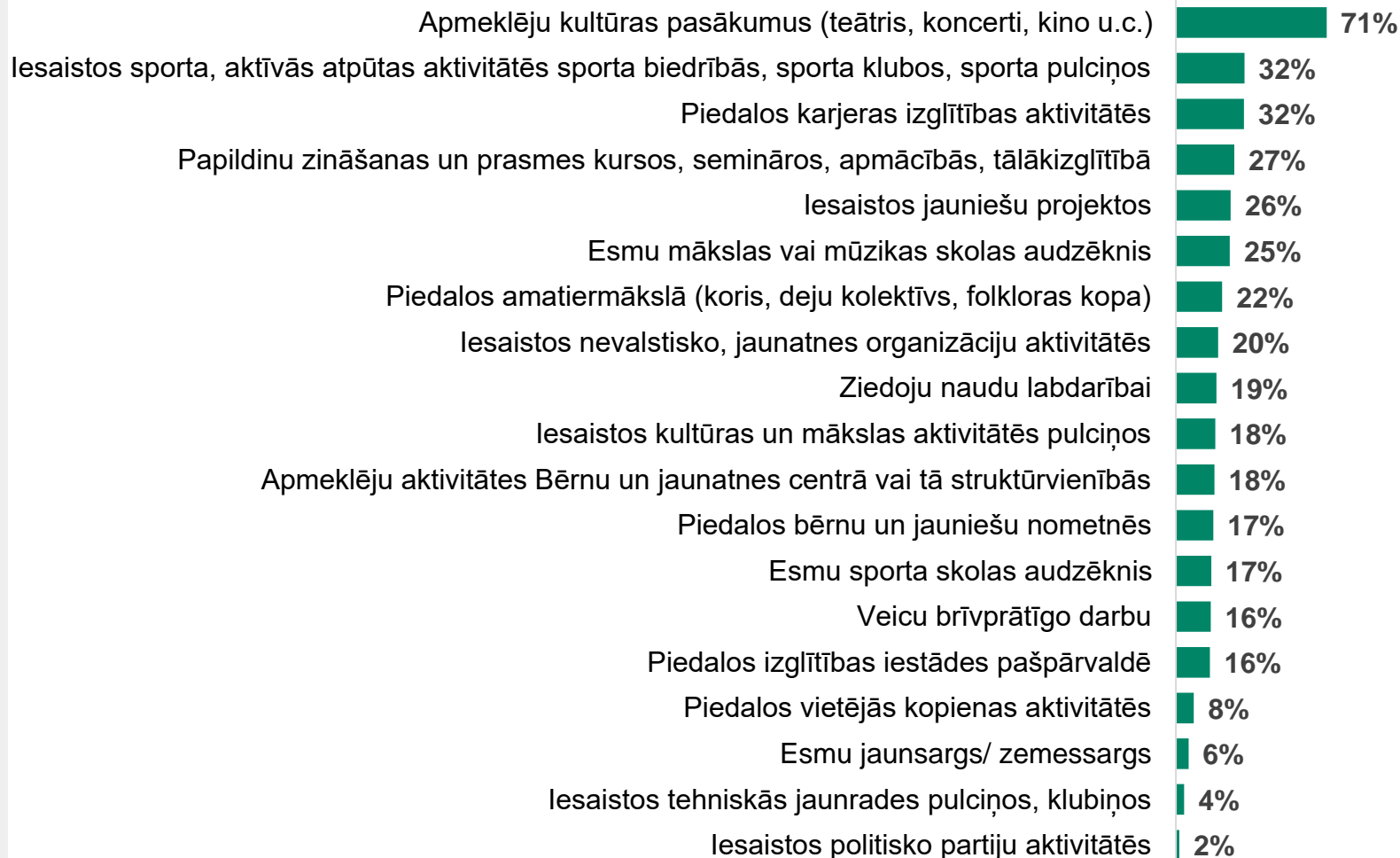
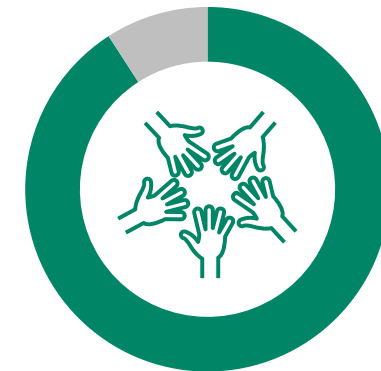
Biežākā jauniešu aktivitāte ir kultūras pasākumi – tajos piedalījušies 71% jauniešu. Katrs trešais jauniešis iesaistās sporta aktivitātēs, kā arī karjeras izglītības aktivitātēs.

Aptuveni katrs ceturtais jauniešis iesaistās tālākizglītībā, jauniešu projektos, mākslas un mūzikas skolās. Amatiermākslā piedalās katrs piektais jauniešis. Tik pat daudz jauniešu iesaistās NVO vai jaunatnes organizāciju, kā arī Bērnu un jaunatnes centra aktivitātēs.

Dati liecina, ka jaunieši reti iesaistās brīvprātīgajā darbā (16%) vai vietējās kopienas aktivitātēs (8%).

Q3. Atzīmē, lūdzu, kurās no šīm aktivitātēm Tu personīgi esi iesaistījies/-usies pēdējo 12 mēnešu laikā Liepājas pilsētā?

**91%** ir iesaistījušies aktivitātēs pēdējo 12 mēnešu laikā



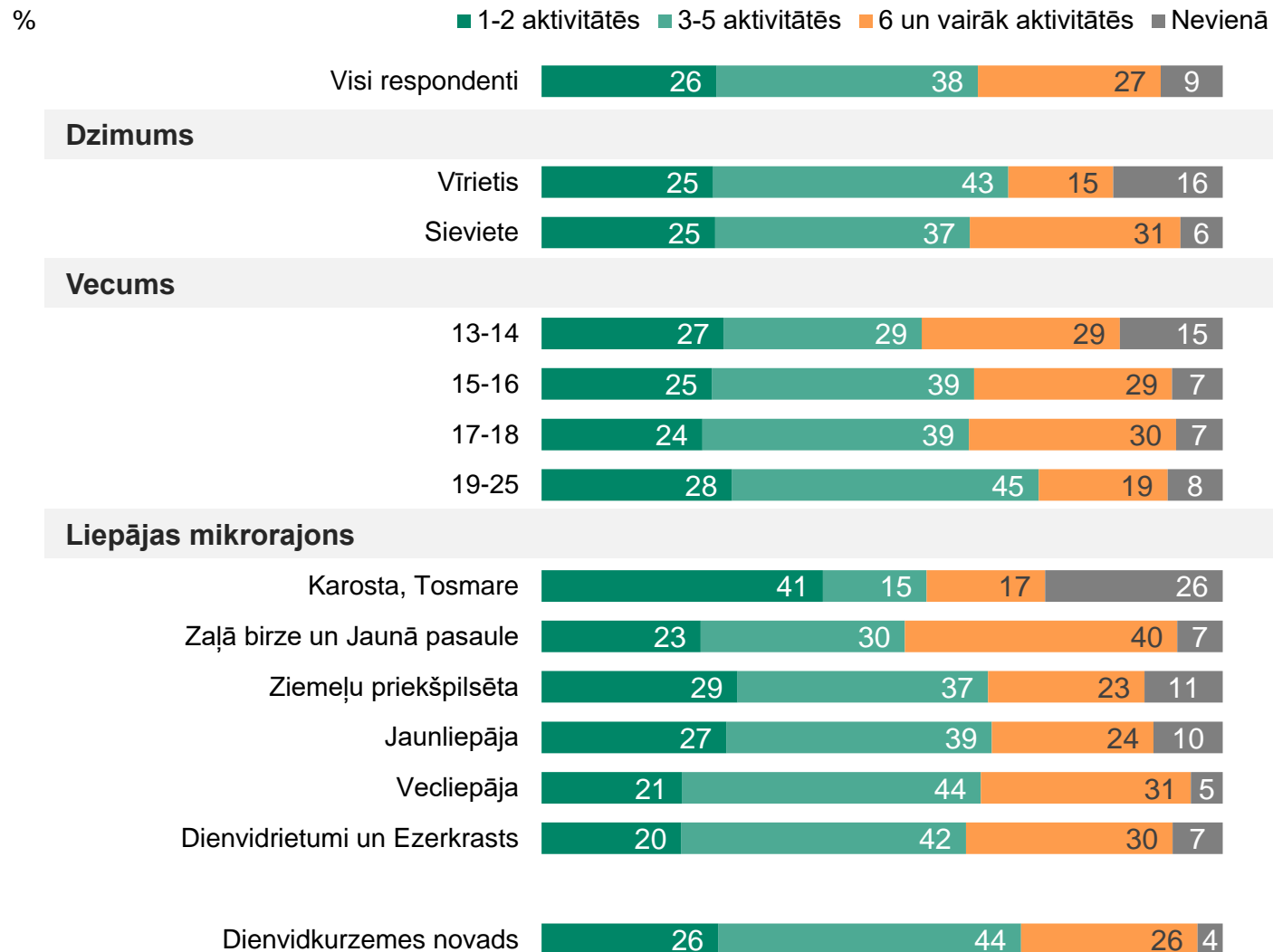
# Jauniešu aktivitātes

Dati liecina, ka neaktīvo jauniešu īpatsvars izteikti lielāks ir vīriešu vidū (16% nav piedalījušies nevienā aktivitātē gada laikā), 13-14 gadīgo grupā (15%), Karostā un Tosmarē dzīvojošo vidū (26%).

Savukārt, ja vērtē pēc aktivitāšu daudzuma, tad novērojams, ka izteikti aktīvākas jauniešu mērķgrupas ir: sievietes (31% sieviešu ir piedalījušās 6 un vairāk aktivitātēs), Zaļajā birzī un Jaunajā pasaulē dzīvojošie (40%), Vecliepājā dzīvojošie (31%).

Q3. Atzīmē, lūdzu, kurās no šīm aktivitātēm Tu personīgi esi iesaistījies/-usies pēdējo 12 mēnešu laikā Liepājas pilsētā?

## Aktivitāšu intensitāte



## Jauniešu aktivitātes

Sociāli demogrāfiskie dati liecina, ka vīrieši biežāk nekā sievietes piedalās sporta un NVO aktivitātēs. Visu pārējo aktivitāšu gadījumā sieviešu iesaiste ir izteikti lielāka, īpaši kultūras pasākumos (piedalās 78% sieviešu, 53% vīriešu), karjeras izglītībā (attiecīgi – 37% un 19%), amatiermākslā (26% un 11%).

Vecumgrupu aspektā liela daļa datu atšķirības skaidrojamas ar katras grupas specifiku (piemēram, karjeras izglītība nav aktuāla 13-14 gadīgajiem), bet atsevišķas specifiskas atšķirības ir identificējas. Dalība amatiermākslā izteikti samazinās līdz ar vecuma pieaugšanu (ja 13-14 gadīgo vidū piedalās 30%, tad 19-25 gadīgo vidū vairs tikai 14%). Līdzīga sakarība novērojama attiecībā uz aktivitātēm BJC.

Atšķirības novērojama arī ikdienas valodas mērķgrupās. Kopumā novērojams, ka citu (ne latviešu) valodu grupās līdzdalība ir izteikti zemāka (kopumā 16% nav piedalījušies nevienā aktivitātē).

Q3. Atzīmē, lūdzu, kurās no šīm aktivitātēm Tu personīgi esi iesaistījies/-usies pēdējo 12 mēnešu laikā Liepājas pilsētā?

### Dzimuma, vecuma un valodas dalījumā

	Visi	Dzimums		Vecums				Valoda ģimenē	
		Vīrietis	Sieviete	13-14	15-16	17-18	19-25	Latviešu	Cīta
PERSONĪGI IESAISTĪJIES PĒDĒJO 12 MĒNEŠU LAIKĀ LIEPĀJĀ	91	84	94	85	93	93	92	92	84
Apmeklēju kultūras pasākumus	71	53	78	51	77	76	73	74	51
Iesaistos sporta, aktīvās atpūtas aktivitātēs	32	39	30	40	36	31	21	33	29
Piedalos karjeras izglītības aktivitātēs	32	19	37	17	35	44	25	33	24
Papildinu zināšanas un prasmes apmācībās, tālākizglītībā	27	20	30	14	24	34	37	29	17
Iesaistos jauniešu projektos	26	20	28	24	28	27	24	27	19
Esmu mākslas vai mūzikas skolas audzēknis	25	18	28	17	28	30	24	25	27
Piedalos amatiermākslā	22	11	26	30	20	24	14	23	13
Iesaistos nevalstisko, jaunatnes organizāciju aktivitātēs	20	24	19	13	19	23	22	18	30
Ziedoju naudu labdarībai	19	13	21	16	16	21	23	20	13
Iesaistos kultūras un mākslas aktivitātēs pulciņos	18	9	21	27	20	19	11	19	16
Apmeklēju aktivitātes Bērnu un jaunatnes centrā vai tā struktūr.	18	15	19	27	21	16	9	19	13
Piedalos bērnu un jauniešu nometnēs	17	17	17	31	19	15	8	17	19
Esmu sporta skolas audzēknis	17	20	16	26	20	13	8	16	17
Veicu brīvprātīgo darbu	16	15	18	12	14	20	18	17	10
Piedalos izglītības iestādes pašpārvaldē	16	15	17	10	19	17	16	18	6
Piedalos vietējās kopienas aktivitātēs	8	7	9	9	5	8	12	9	4
Esmu jaunsargs/ zemessargs	6	10	4	6	9	4	5	7	1
Iesaistos tehniskās jaunrades pulciņos, klubiņos	4	6	3	7	1	5	2	4	1
Iesaistos politisko partiju aktivitātēs	2	3	1	1	1	1	4	2	1
NEVIENĀ NO ŠĪM	9	16	6	15	7	7	8	8	16

# Jauniešu aktivitātes

Dzīvesvietas grupās datu atšķirības ir ļoti izteiktas. Piemēram: lai gan kopumā Zaļajā birzī un Jaunajā pasaulē dzīvojošie jaunieši ir izteikti aktīvi dažādās aktivitātēs, vienlaikus viņi izteikti retāk piedalās mākslas un mūzikas skolās un BJC aktivitātēs; lai gan Karostas un Tosmares jaunieši ir izteikti mazaktīvi, tomēr vienlaikus šajā apkaimē vērojama salīdzinoši augstāka jauniešu iesaiste tehniskās jaunrades pulciņos; vietējās kopienas aktivitātēs salīdzinoši vairāk piedalās jaunieši Zaļajā birzī/Jaunā pasaulē; u.c. Daļu no datu atšķirībām, visdrīzāk, var saistīt ar konkrēto aktivitāšu pieejamību konkrētajās apdzīvotajās vietās.

Q3. Atzīmē, lūdzu, kurās no šīm aktivitātēm Tu personīgi esi iesaistījies/-usies pēdējo 12 mēnešu laikā Liepājas pilsētā?

## Dzīvesvietas dalījumā

	%	Visi	Karosta, Tosmare	Zaļā birze un Jaunā pasaule	Ziemeļu priekšpilsēta	Jauniepāja	Veclepāja	Dienvidrietumi un Ezerkrasts	Dienvidkurzemes novads
PERSONĪGI IESAISTĪJIES PĒDĒJO 12 MĒNEŠU LAIKĀ LIEPĀJĀ		91	74	93	89	90	95	93	96
Apmeklēju kultūras pasākumus		71	48	73	63	56	79	78	83
Iesaistos sporta, aktīvās atpūtas aktivitātēs		32	15	43	34	29	34	39	30
Piedalos karjeras izglītības aktivitātēs		32	22	40	34	24	33	34	41
Papildinu zināšanas un prasmes apmācībās, tālākizglītībā		27	20	40	23	19	37	25	33
Iesaistos jauniešu projektos		26	17	43	25	32	25	25	24
Esmu mākslas vai mūzikas skolas audzēknis		25	9	13	14	29	40	25	28
Piedalos amatiermākslā		22	9	30	17	25	22	21	30
Iesaistos nevalstisko, jaunatnes organizāciju aktivitātēs		20	13	30	26	24	19	20	9
Ziedoju naudu labdarībai		19	15	27	17	17	19	24	13
Iesaistos kultūras un mākslas aktivitātēs pulciņos		18	9	20	8	27	24	17	30
Apmeklēju aktivitātes Bērnu un jaunatnes centrā vai tā struktūr.		18	15	13	16	14	24	18	20
Piedalos bērnu un jauniešu nometnēs		17	13	27	21	15	18	18	15
Esmu sporta skolas audzēknis		17	13	23	21	17	13	21	7
Veicu brīvprātīgo darbu		16	7	30	15	14	22	13	19
Piedalos izglītības iestādes pašpārvaldē		16	11	17	21	8	17	18	17
Piedalos vietējās kopienas aktivitātēs		8	4	13	9	8	8	5	13
Esmu jaunsargs/ zemessargs		6	7	10	7	5	4	8	2
Iesaistos tehniskās jaunrades pulciņos, klubiņos		4	7	7	3	3	4	2	6
Iesaistos politisko partiju aktivitātēs		2		3		2	2	2	2
NEVIENĀ NO ŠĪM		9	26	7	11	10	5	7	4

# Jauniešu aktivitātes

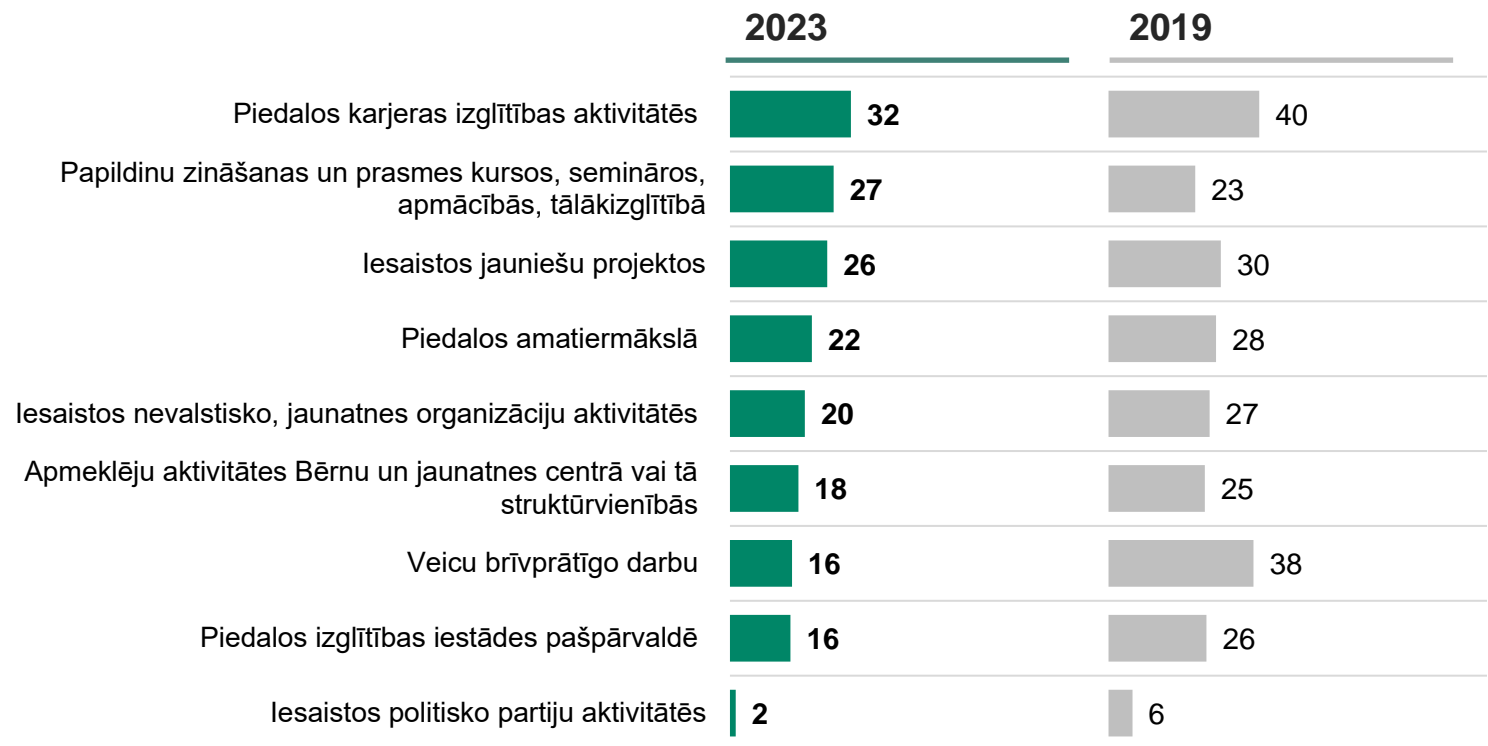
Salīdzinot ar 2019. gada aptaujas datiem, gandrīz visās anketā iekļautajās kategorijās (tajās, kuras bijušas identiskas abās aptaujās) novērojama jauniešu aktivitātes samazināšanās. Īpaši izteikti attiecībā uz brīvprātīgo darbu. Tikai tālākizglītībā iesaistīto jauniešu īpatsvars ir pieaudzis – no 23% līdz 27%.

Lielā mērā šīs izmaiņas iespējams saistīt ar pandēmijas sekām – līdzīgas aktivitāšu izmaiņu tendences vērojamas arī citos pētījumos.

Q3. Atzīmē, lūdzu, kurās no šīm aktivitātēm Tu personīgi esi iesaistījies/-usies pēdējo 12 mēnešu laikā Liepājas pilsētā?

**Izmaiņas: 2023 vs 2019.**

Piezīme: salīdzinātas tikai tās kategorijas, kuras tikušas iekļautas abu gadu aptaujās.





# Līdzdalības motivācija un intereses

## Motivācija līdzdalībai

Anketā jaunieši brīvā formā tika lūgti ierakstīt, kas viņus motivētu vairāk iesaistīties dažādās līdzdalības aktivitātēs.

Salīdzinoši visbiežāk jaunieši norādījuši, ka motivētu, ja runātu par viņiem tuvām tēmām (20%). 16% norāda uz brīvā laika nepieciešamību. 14% jauniešu vēlētos plašāku informāciju un reklāmu par aktivitātēm, bet 13% motivētu, ja iesaistītos draugi un paziņas.

Q5. Kas Tevi motivētu vairāk iesaistīties brīvprātīgajā darbā, jaunatnes organizācijās, skolēnu pašpārvaldē, jauniešu projektos?



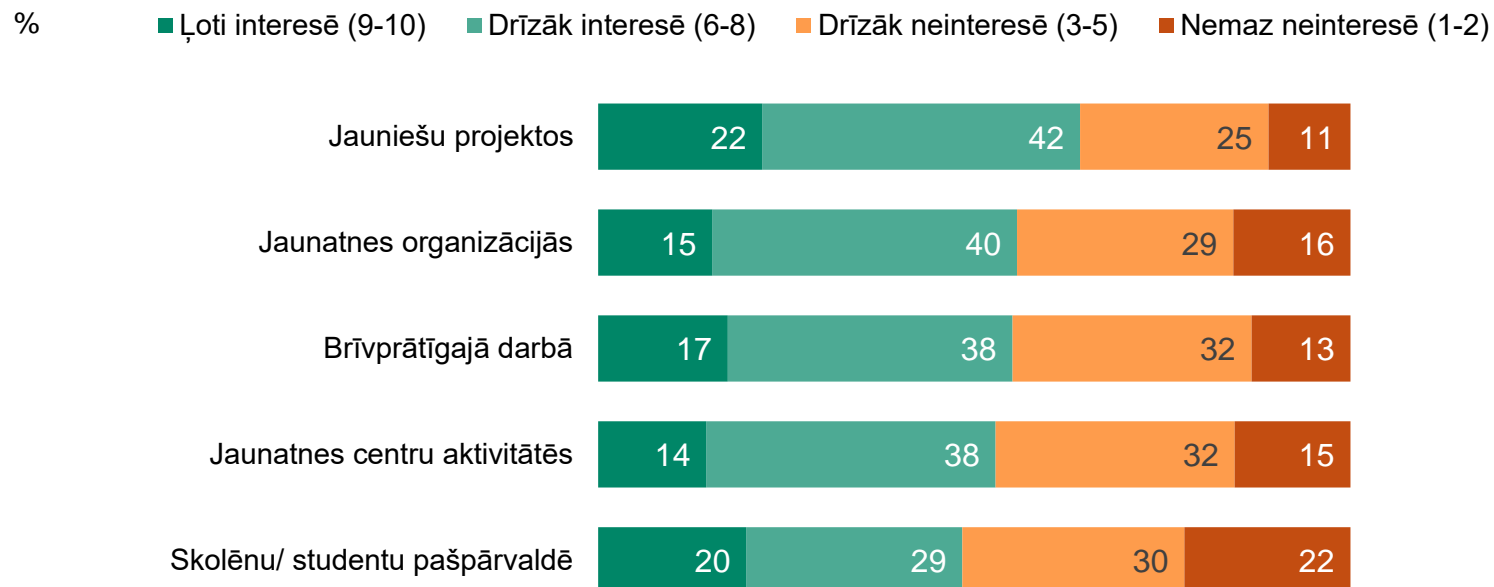
## Līdzdalības intereses

Aptaujas anketā jaunieši tika lūgti novērtēt, cik lielā mērā viņus interesē iesaistīties konkrētās jauniešu līdzdalības aktivitātēs. Visbiežāk, 64% gadījumu, jaunieši apgalvojuši, ka viņus interesētu iesaistīties jauniešu projektos. 56% interesētu aktivitātes jaunatnes organizācijās, 55% brīvprātīgais darbs.

Aptuveni puse jauniešu apgalvo, ka viņus interesē aktivitātes jaunatnes centros, kā arī skolēnu/studentu pašpārvaldēs.

Tai pat laikā izteikti liels ir arī to jauniešu īpatsvars, kuri novērtē, ka viņus neinteresē šīs konkrētās aktivitātes. Piemēram, 47% novērtē, ka neinteresē aktivitātes jaunatnes centros, 45% neinteresē brīvprātīgais darbs.

Q4. Kā Tu novērtētu – cik lielā mērā Tevi interesē iesaistīties šādās jauniešu līdzdalības aktivitātēs?

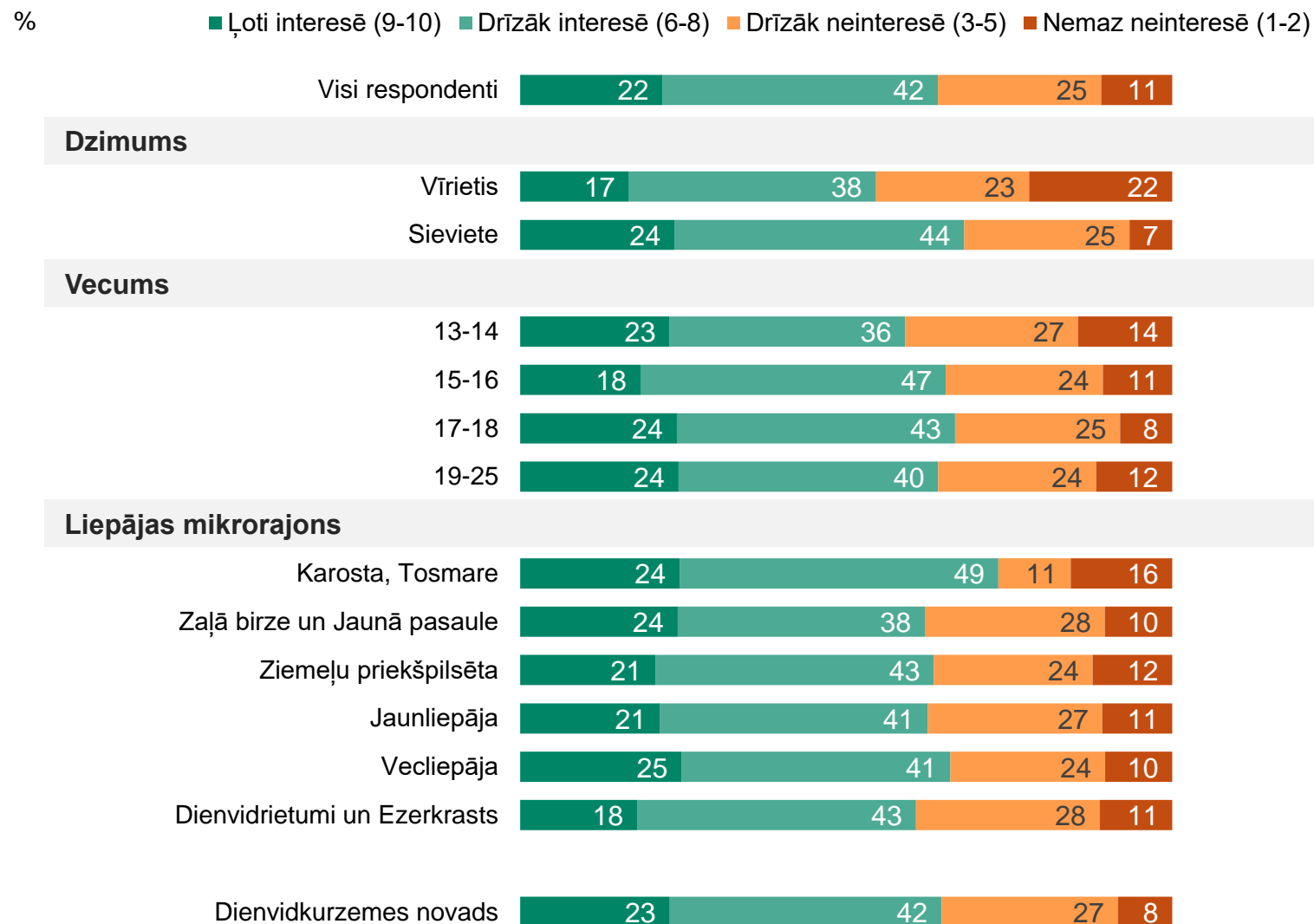


# Līdzdalības intereses

Jauniešu projektos iesaistīties lielāku interesi izrāda sievietes, Karostā un Tosmarē dzīvojošie.

Q4. Kā Tu novērtētu – cik lielā mērā Tevi interesē iesaistīties šādās jauniešu līdzdalības aktivitātēs?

## Jauniešu projektos

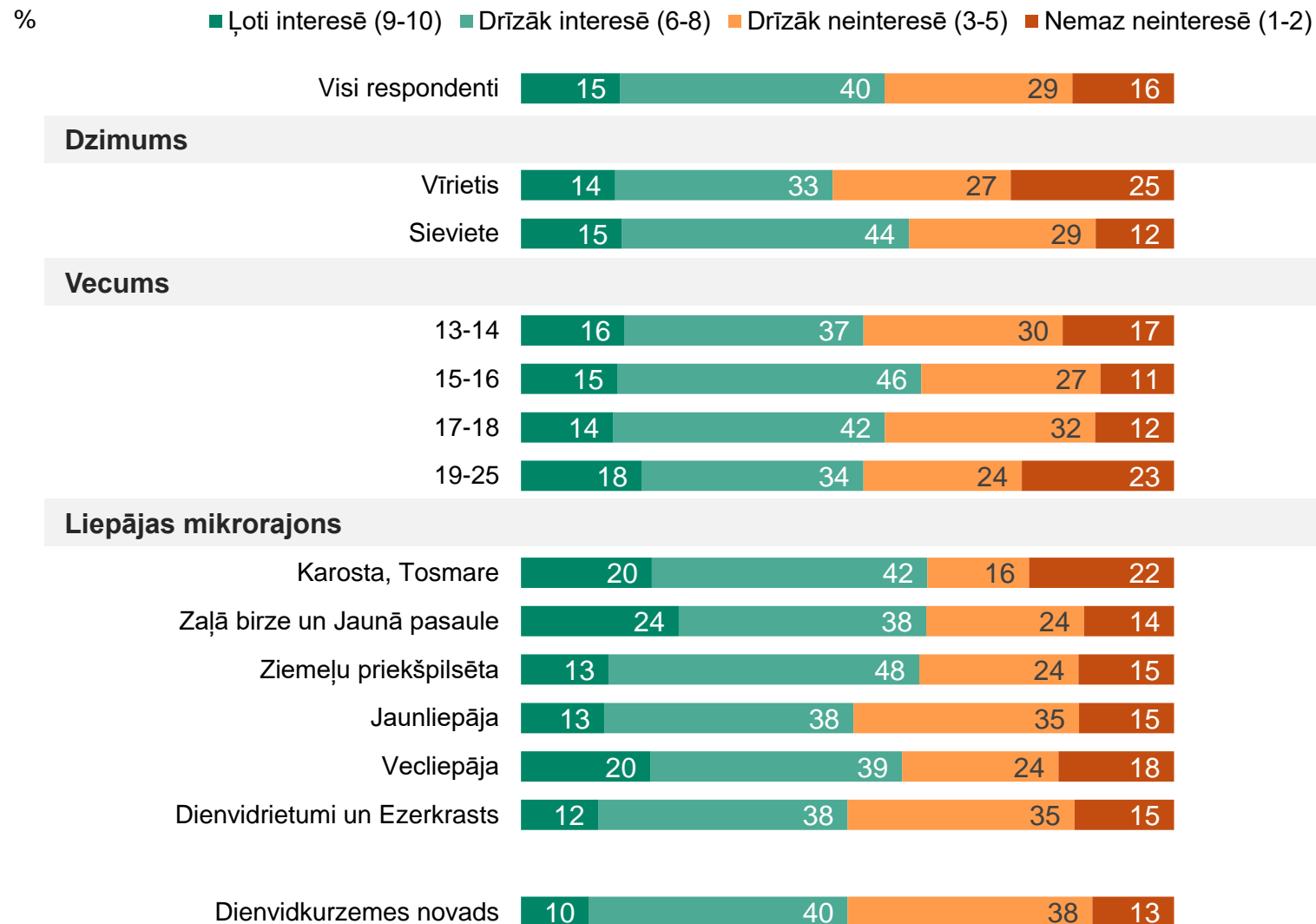


# Līdzdalības intereses

Aktivitātes jaunatnes organizācijās vairāk interesē sievietes, 15-16 gadīgos, Karostā, Tosmarē, kā arī Zaļajā birzī un Jaunā pasaulē dzīvojošos.

Q4. Kā Tu novērtētu – cik lielā mērā Tevi interesē iesaistīties šādās jauniešu līdzdalības aktivitātēs?

## Jaunatnes organizācijās

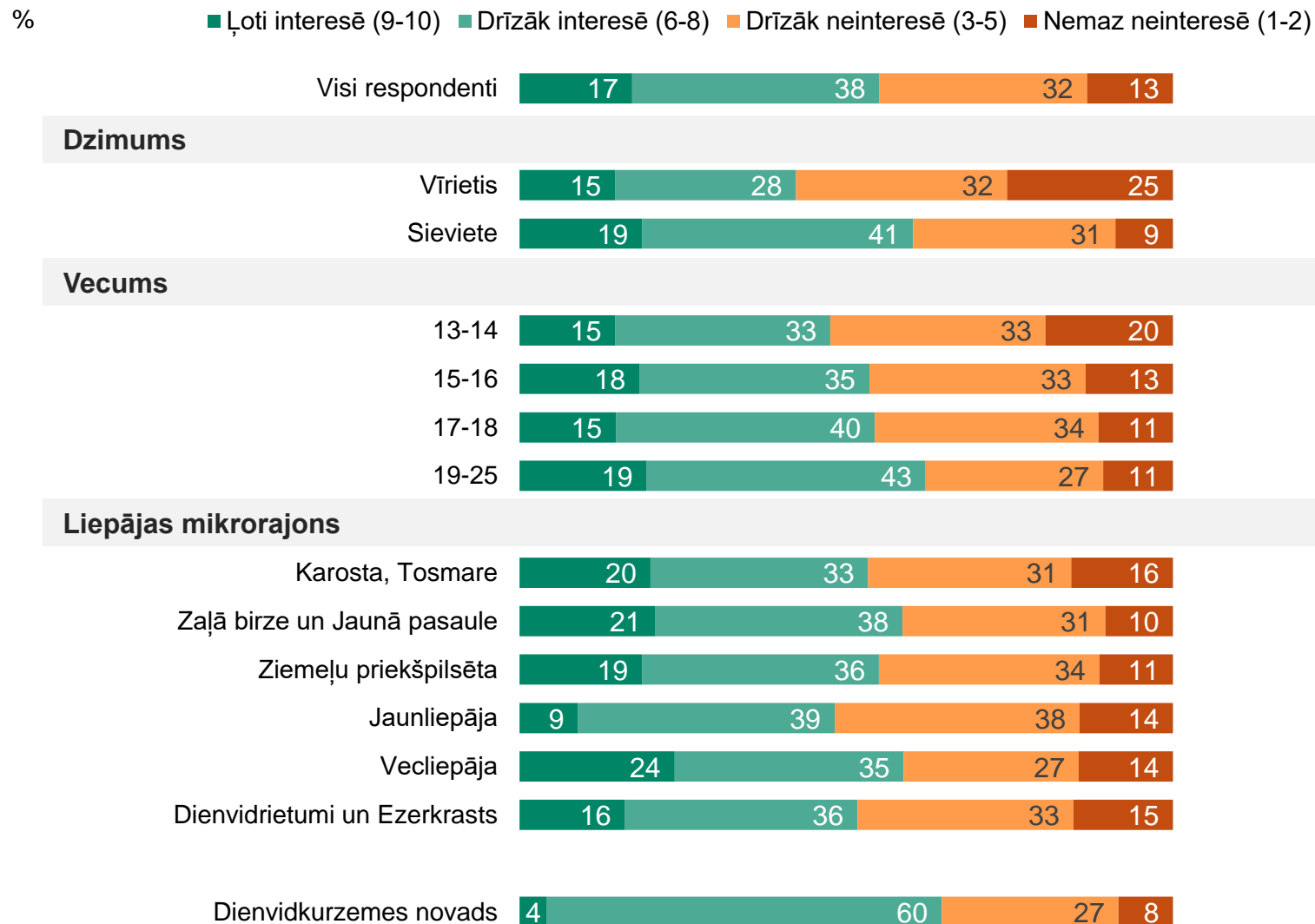


# Līdzdalības intereses

Brīvprātīgais darbs vairāk interesē sievietes, pilngadīgos jauniešus, ārpus Liepājas dzīvojošos.

Q4. Kā Tu novērtētu – cik lielā mērā Tevi interesē iesaistīties šādās jauniešu līdzdalības aktivitātēs?

## Brīvprātīgajā darbā

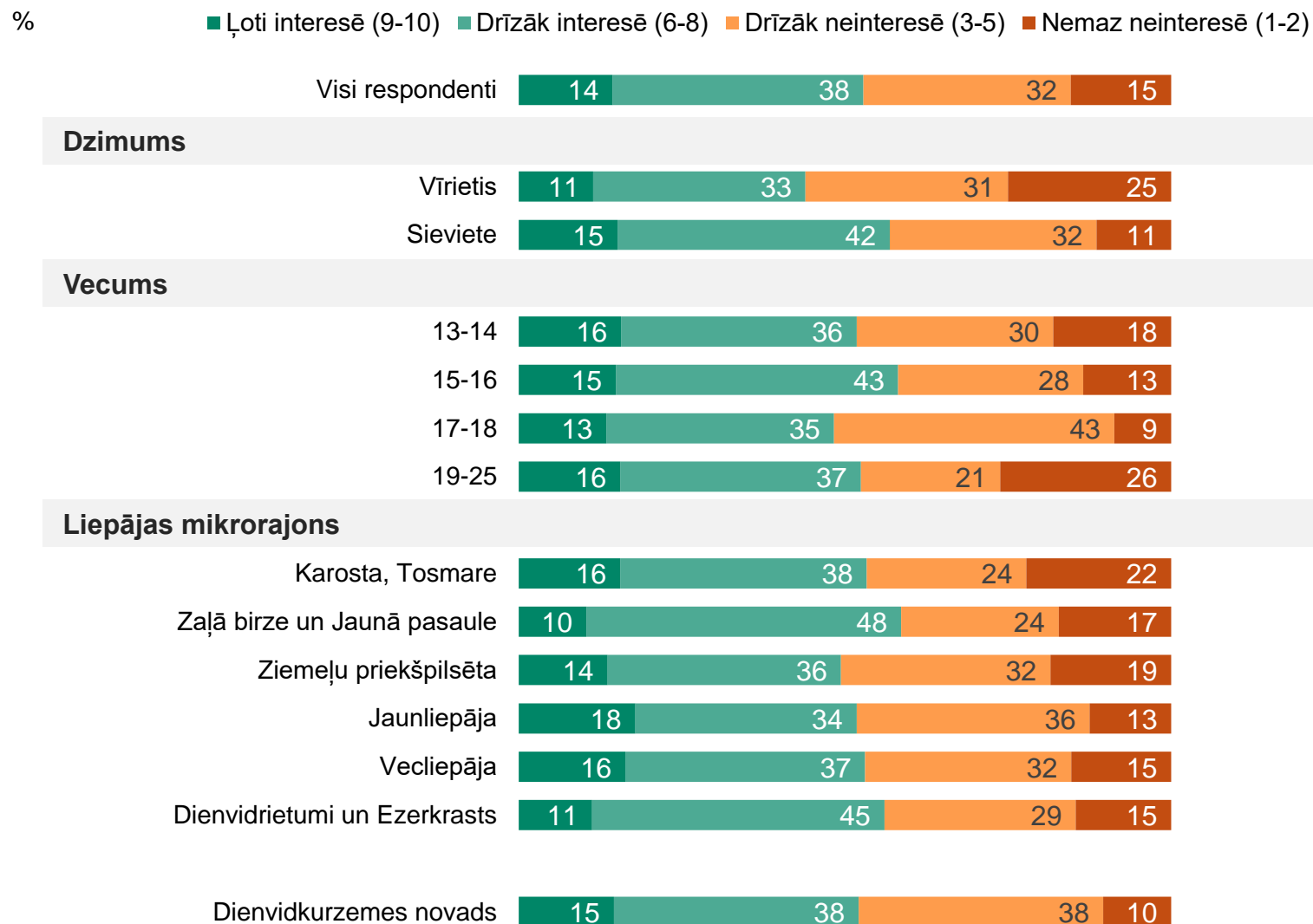


# Līdzdalības intereses

Jaunatnes centru aktivitātes vairāk interesē sievietes, 15-16 gadīgos, Zaļās birzs un Jaunās pasaules jauniešus.

Q4. Kā Tu novērtētu – cik lielā mērā Tevi interesē iesaistīties šādās jauniešu līdzdalības aktivitātēs?

## Jaunatnes centru aktivitātēs

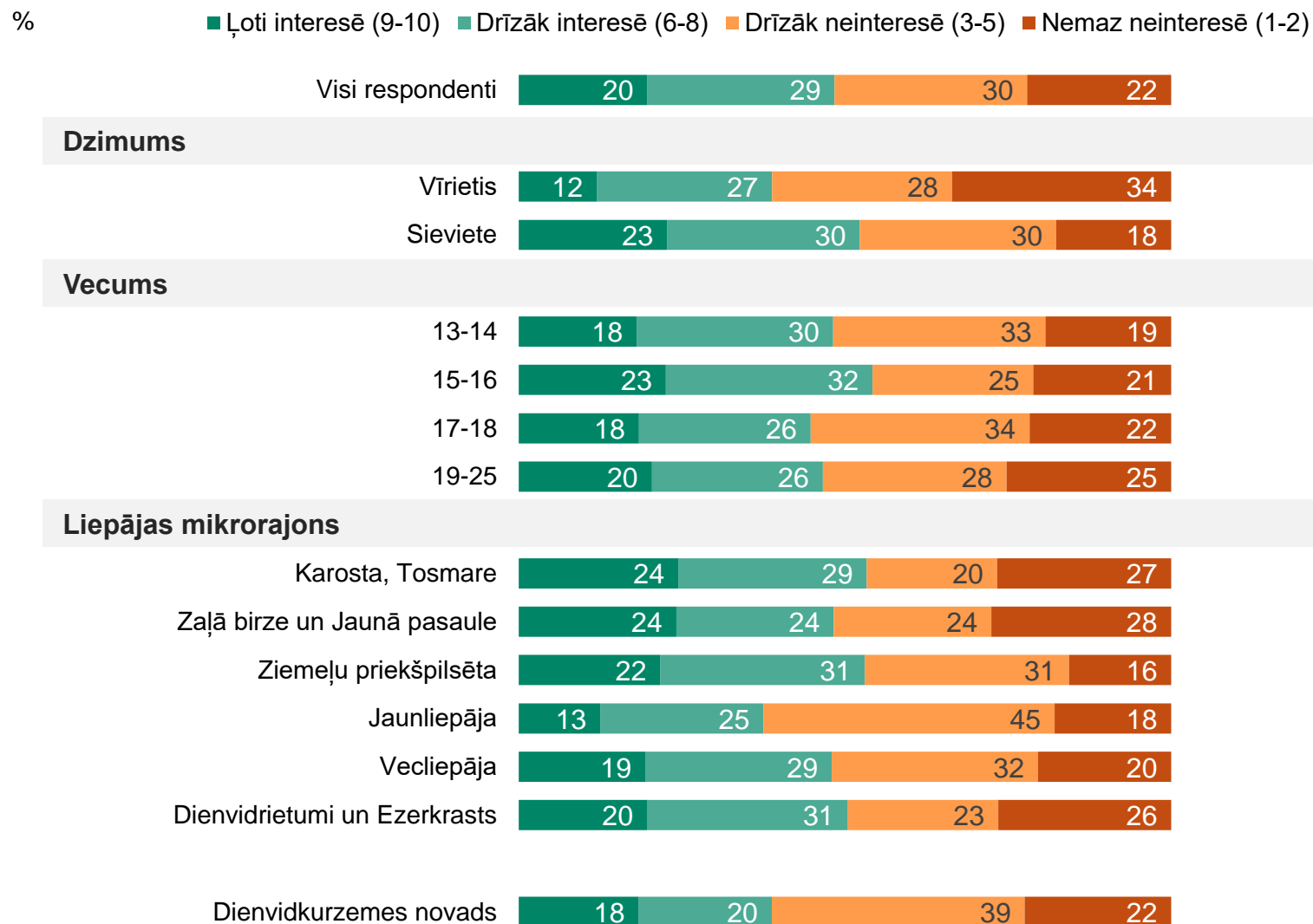


# Līdzdalības intereses

Skolēnu/ studentu pašpārvaldē iesaistīties vairāk interesē sievietes, 15-16 gadīgos, Karostā, Tosmarē, kā arī Ziemeļu priekšpilsētā dzīvojošos.

Q4. Kā Tu novērtētu – cik lielā mērā Tevi interesē iesaistīties šādās jauniešu līdzdalības aktivitātēs?

## Skolēnu/ studentu pašpārvaldē





# Līdzdalības intereses un iespējas

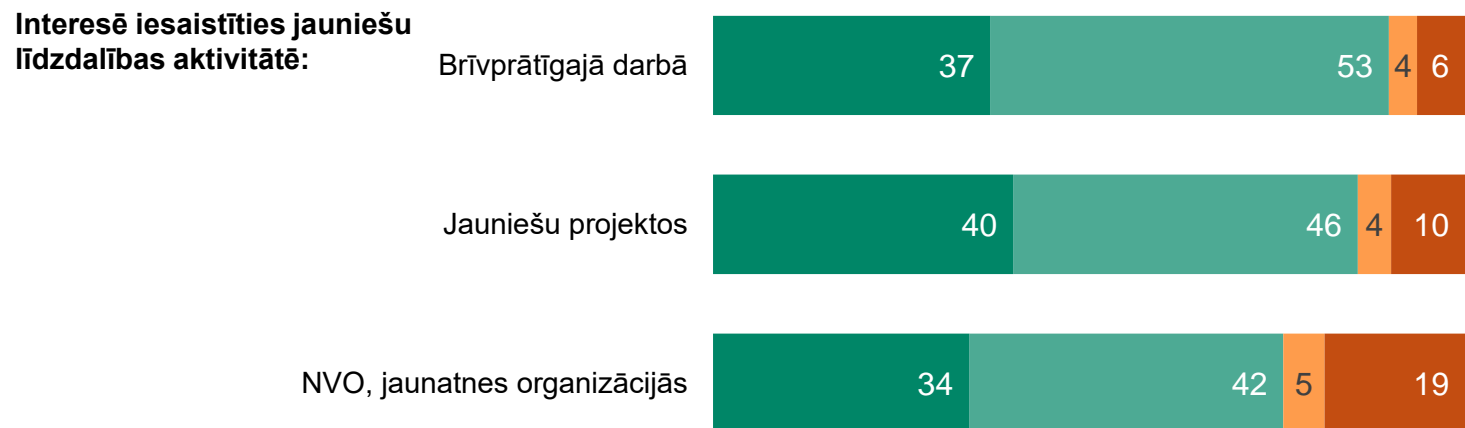
Papildu datu analīze tika veikta, lai noskaidrotu, vai tiem jauniešiem, kuriem ir interese iesaistīties konkrētajās aktivitātēs, ir arī iespējas.

Kopumā dati liecina, ka lielākajai daļai no tiem, kam ir interese, ir arī iespējas.

Kritiskāk iespēju pieejamība vērtēta NVO un jaunatnes organizāciju aspektā – 24% no jauniešiem, kam būtu interese tādās iesaistīties, novērtē, ka viņiem nav tādu iespēju.

Q4. Kā Tu novērtētu – cik lielā mērā Tevi interesē iesaistīties šādās jauniešu līdzdalības aktivitātēs? VS Q7. Tālāk lūgšim novērtēt Tev pieejamās iespējas dažādos aspektos. Šeit lūdzam novērtēt tieši Liepājas pilsētā pieejamās iespējas!

% ■ Ir lielas iespējas ■ Ir nelielas iespējas ■ Nav nekādu iespēju ■ Mani tas neinteresē/ Uz mani tas neattiecas



**ļespēju un aktivitāšu vēlmes**

# Iespēju un aktivitāšu vēlmes

Lūgti ierakstīt ieteikumus par to, kādas pieejamas iespējas un aktivitātes vēlētos Liepājas pilsētā, jaunieši visbiežāk norādījuši kultūras un izklaides, interešu izglītības, kā arī aktīvās atpūtas un sporta aktivitātes.

Kopumā jaunieši nosaukuši 149 konkrētus ierosinājumus. Nevienas no tām nav tādas, ko būtu norādījušie vienlaikus vairākums jauniešu, tomēr salīdzinoši visbiežāk jauniešus vieno vēlme pēc koncertiem (20%), teātra (13%), karjeras izglītības un palīdzības profesijas izvēlē (13%), jauniešu projektiem (13%), arī tālākizglītības (12%) un vietām, kur jauniešiem tikties un uzturēties (12%).

Kopumā atbildes liecina par ļoti daudzpusīgām jauniešu interesēm. Nav iespējas kādas konkrētas identificēt kā visbūtiskākās – katram ir savas atšķirīgas intereses un vēlmes.

*Nākamajās lapās norādītas detalizēti jauniešu sniegtās atbildes sadalījumā pa tematiskajām grupām.*

Q6. Šeit aicinām Tevi ierakstīt ieteikumus par to, kādas jauniešiem pieejamas iespējas un aktivitātes Tu vēlētos Liepājas pilsētā. Ieraksti to, kas būtu nepieciešams un interesants tieši Tev!

## Top20

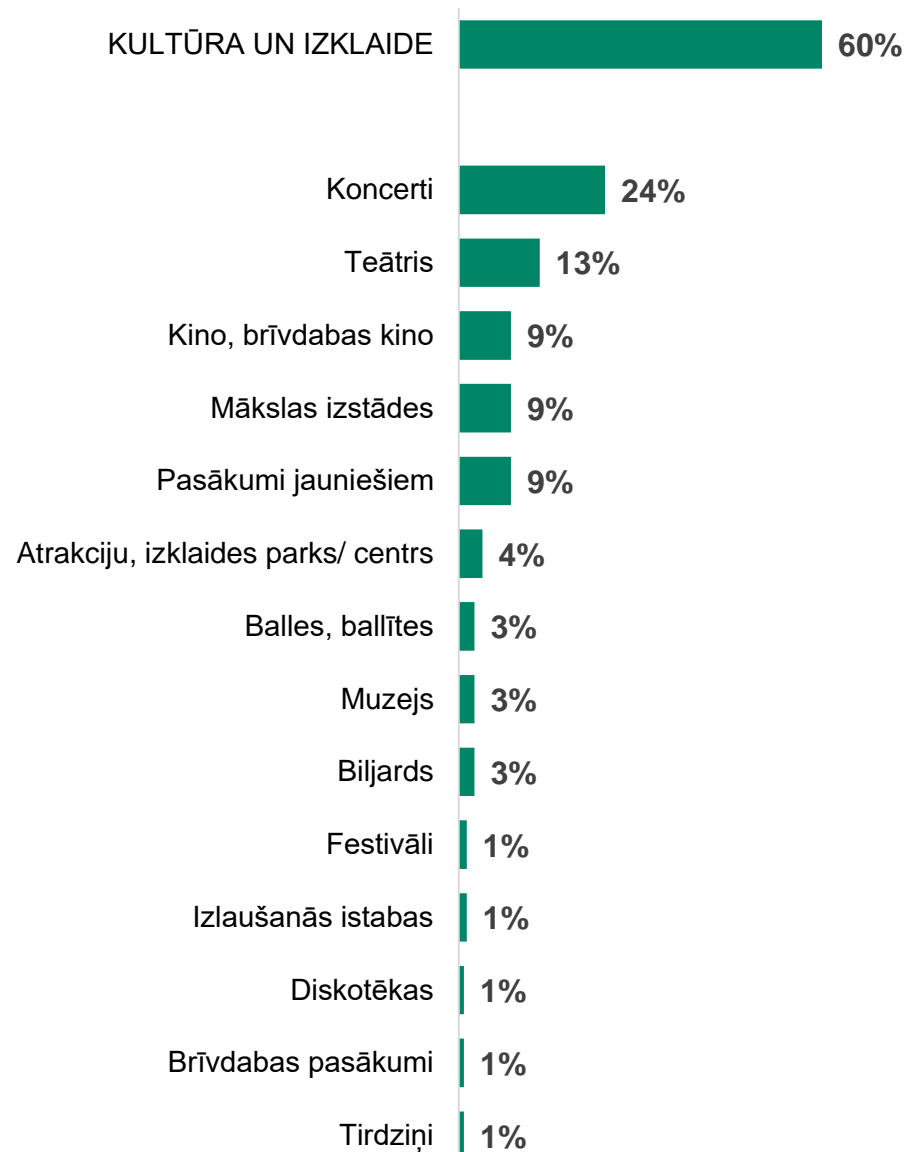


# Iespēju un aktivitāšu vēlmes

## Kultūra un izklaide

Q6. Šeit aicinām Tevi ierakstīt ieteikumus par to, kādas jaunajiem pieejamas iespējas un aktivitātes Tu vēlētos Liepājas pilsētā. Ieraksti to, kas būtu nepieciešams un interesants tieši Tev!

Attēlotas atbildes, ko minējuši vairāk nekā 1% jauniešu!

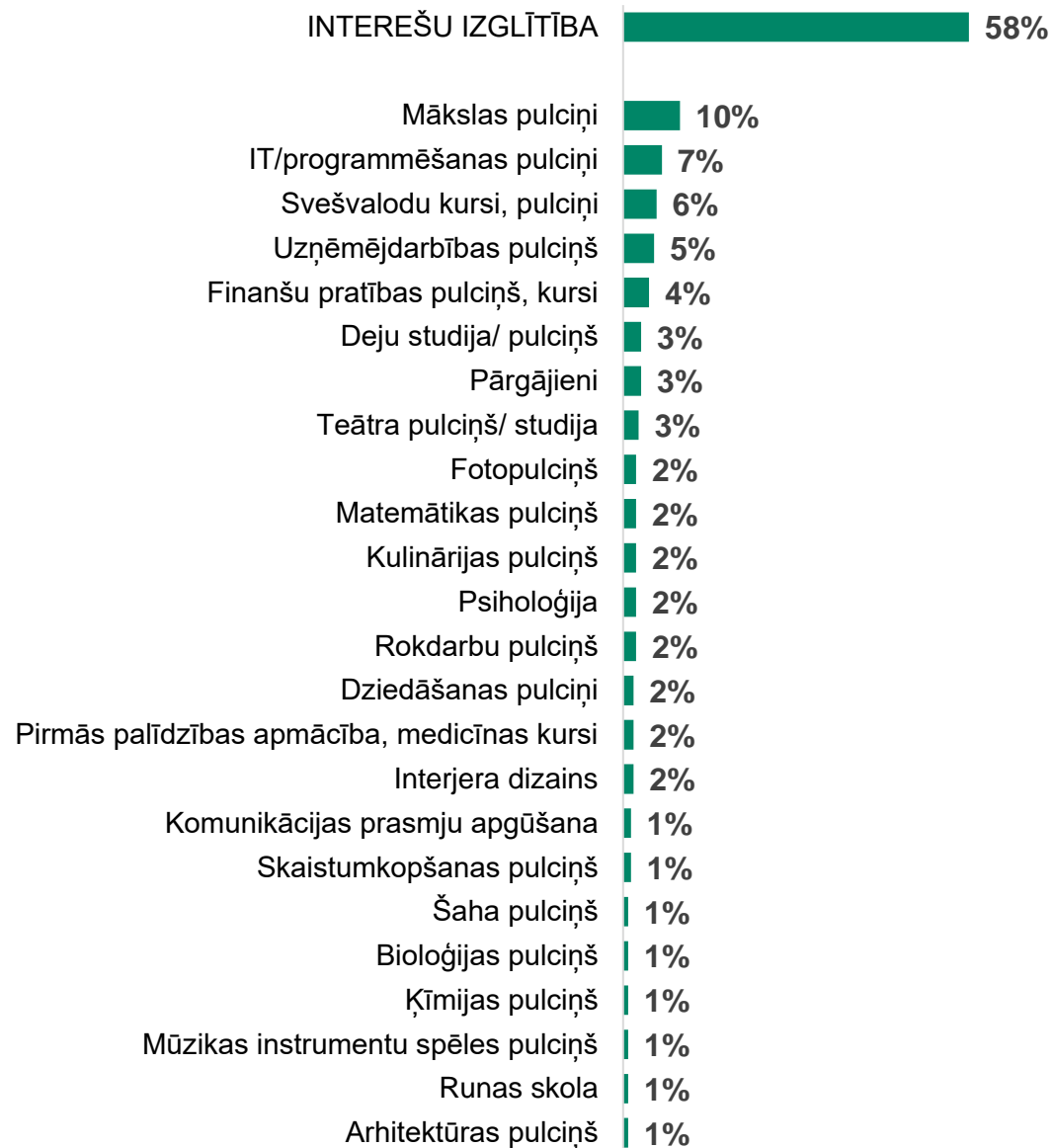


# Iespēju un aktivitāšu vēlmes

## Interesešu izglītība

Q6. Šeit aicinām Tevi ierakstīt ieteikumus par to, kādas jauniešiem pieejamas iespējas un aktivitātes Tu vēlētos Liepājas pilsētā. Ieraksti to, kas būtu nepieciešams un interesants tieši Tev!

Attēlotas atbildes, ko minējuši vairāk nekā 1% jauniešu!

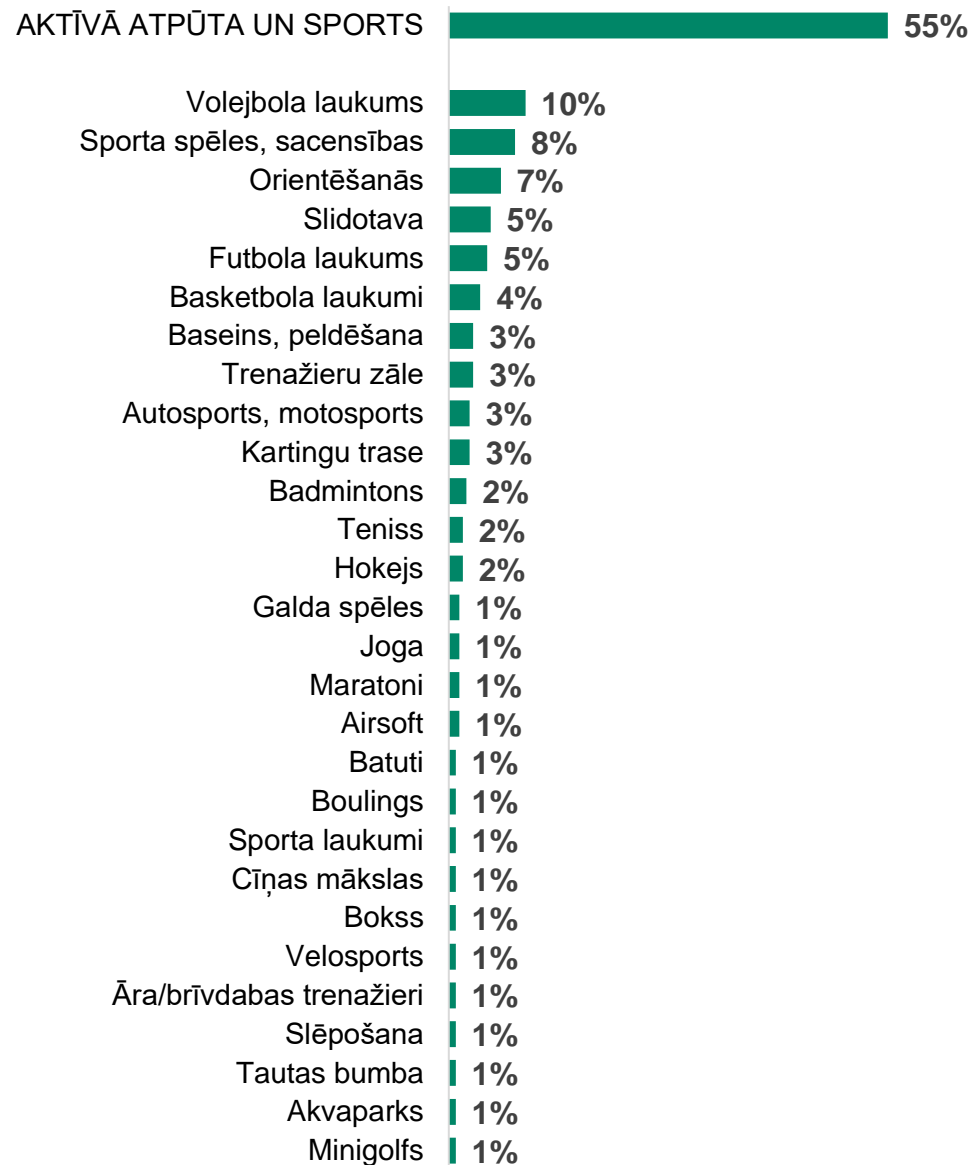


# Iespēju un aktivitāšu vēlmes

## Aktīvā atpūta un sports

Q6. Šeit aicinām Tevi ierakstīt ieteikumus par to, kādas jauniešiem pieejamas iespējas un aktivitātes Tu vēlētos Liepājas pilsētā. Ieraksti to, kas būtu nepieciešams un interesants tieši Tev!

Attēlotas atbildes, ko minējuši vairāk nekā 1% jauniešu!

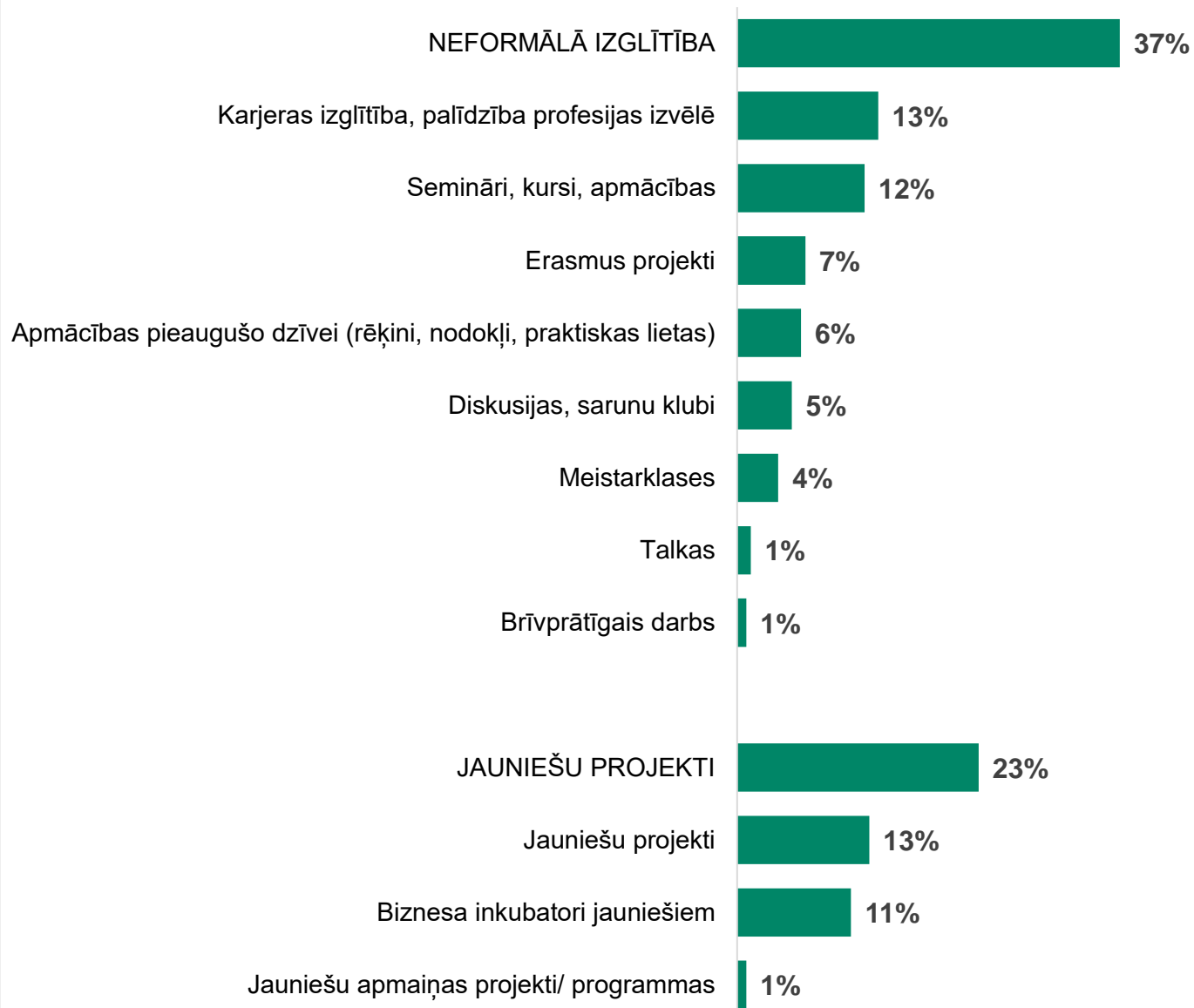


# Iespēju un aktivitāšu vēlmes

Q6. Šeit aicinām Tevi ierakstīt ieteikumus par to, kādas jauniešiem pieejamas iespējas un aktivitātes Tu vēlētos Liepājas pilsētā. Ieraksti to, kas būtu nepieciešams un interesants tieši Tev!

Attēlotas atbildes, ko minējuši vairāk nekā 1% jauniešu!

## Neformālā izglītība



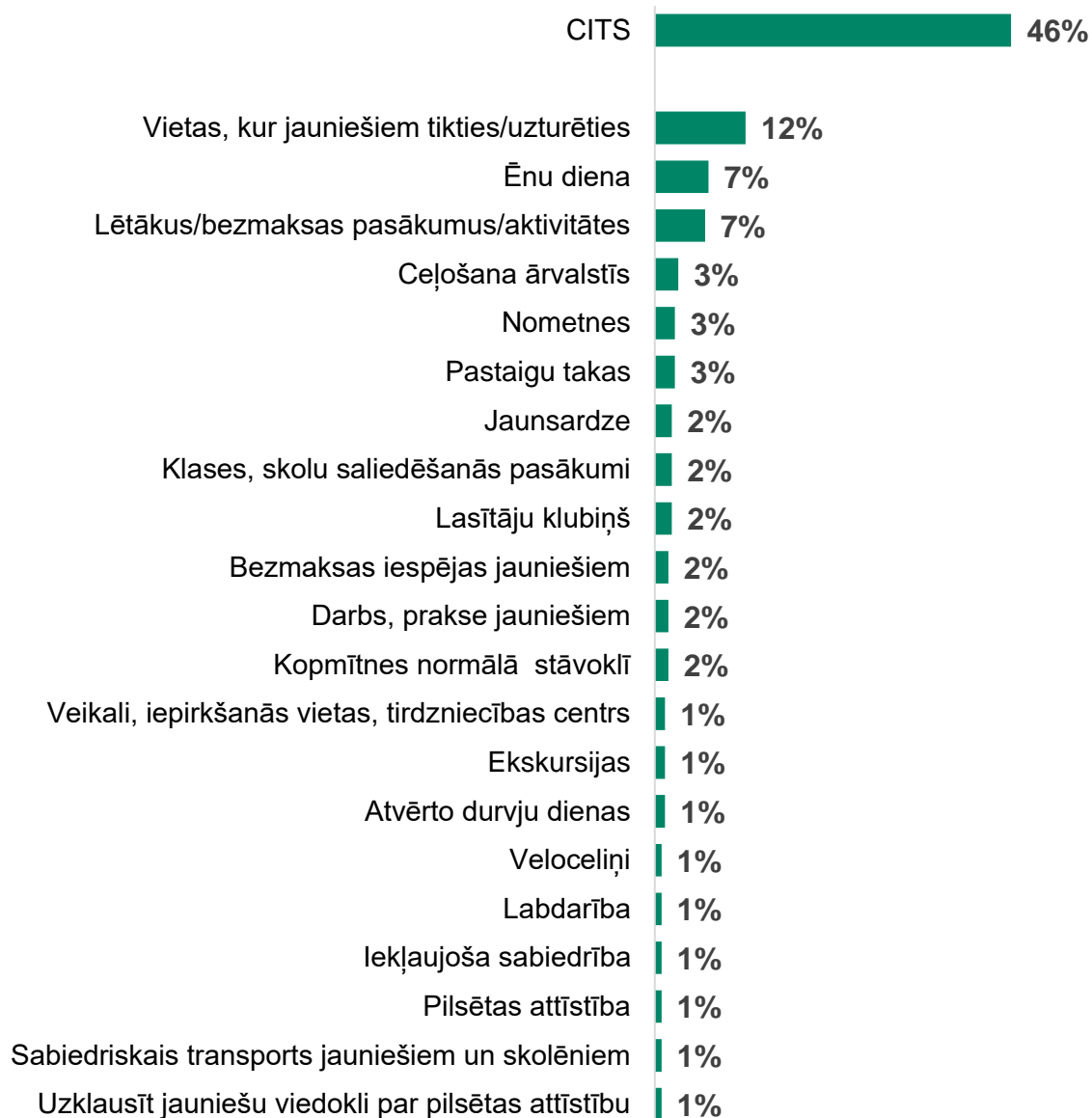
## Jauniešu projekti

# Iespēju un aktivitāšu vēlmes

## Citas iespējas

Q6. Šeit aicinām Tevi ierakstīt ieteikumus par to, kādas jauniešiem pieejamas iespējas un aktivitātes Tu vēlētos Liepājas pilsētā. Ieraksti to, kas būtu nepieciešams un interesants tieši Tev!

Attēlotas atbildes, ko minējuši vairāk nekā 1% jauniešu!





**ļespēju vērtējums**

# Iespēju vērtējums

Dažādu iespēju pieejamību pilsētā jaunieši kopumā vērtē pozitīvi. Pozitīvākie pieejamības vērtējumi sniegti par iespējām apmeklēt kultūras pasākumus (65% vērtē, ka ir lielas iespējas), iesaistīties mākslas vai mūzikas aktivitātēs (60%), sporta aktivitātēs (54%), piedalīties amatiermākslā (49%), apmeklēt pulciņus (48%).

Salīdzinoši lielākais kritisko vērtējumu īpatsvars anketā sniegts par iespējām ietekmēt pašvaldības lēmumus jaunatnes jomā (20% novērtē, ka nav nekādu iespēju, 46%, ka nelielas iespējas), ietekmēt lēmumus savā izglītības iestādē (attiecīgi - 19% un 53%), piedalīties vietējās kopienas aktivitātēs (13% un 38%).

Jāpiebilst, ka daļa jauniešu arī norāda, ka viņiem konkrētās iespējas neinteresē. Piemēram, 33% norāda, ka viņus neinteresē vietējās kopienas aktivitātes, 29% neinteresē NVO un jaunatnes organizāciju aktivitātes, 22% jauniešu projekti.

## Q7. Tālāk lūgšim novērtēt Tev pieejamās iespējas dažādos aspektos. Šeit lūdzam novērtēt tieši Liepājas pilsētā pieejamās iespējas!



# Iespēju vērtējums

Dažādās jauniešu sociāli demogrāfiskās mērķgrupās atšķirības ir nebūtiskas. Nedaudz kritiskāk iespēju pieejamību vērtē 13-14 gadīgie, kā arī vīrieši. Bet tas vairāk saistīts ar faktu, ka šīm mērķgrupām arī mazāk interesē konkrētas pieejamās iespējas.

Q7. Tālāk lūgšim novērtēt Tev pieejamās iespējas dažādos aspektos. Šeit lūdzam novērtēt tieši Liepājas pilsētā pieejamās iespējas!

## Dzimuma, vecuma un valodas dalījumā

	%	Dzimums		Vecums				Valoda ģimenē	
		Vīrietis	Sieviete	13-14	15-16	17-18	19-25	Latviešu	Cita
Apmeklēt kultūras pasākumus	93	86	96	86	97	92	95	93	90
Apmeklēt man interesējošus pulciņus	85	82	87	89	89	84	77	85	85
Saņemt informāciju ar veselību saistītos jautājumos	82	78	86	66	83	91	86	82	85
Iegūt informāciju par jauniešu iespējām, aktivitātēm Liepājas pilsētā	82	81	85	69	89	83	87	83	73
Papildināt zināšanas un prasmes kursus, semināros, apmācībās, tālākizglītībā	80	78	83	61	79	88	86	80	83
Iesaistīties mākslas vai mūzikas aktivitātēs	79	71	84	83	81	84	70	82	63
Saņemt palīdzību sarežģītās, problemātiskās situācijās	79	75	82	77	81	85	73	80	75
Iesaistīties sporta, aktīvās atpūtas aktivitātēs	78	76	80	80	82	77	71	78	76
Piedalīties karjeras izglītības aktivitātēs	76	67	82	60	79	82	80	76	82
Veikt brīvprātīgo darbu	76	69	79	68	73	76	82	75	80
Piedalīties amatiermākslā	73	61	79	73	72	76	73	75	59
Iesaistīties jauniešu projektos	71	67	73	72	67	74	75	71	71
Ietekmēt lēmumus savā izglītības iestādē	71	67	73	62	76	75	68	71	73
Piedalīties bērnu un jauniešu nometnēs	69	72	69	73	77	67	56	69	67
Iesaistīties nevalstisko, jaunatnes organizāciju darbā	63	62	65	63	67	66	57	62	68
Piedalīties vietējās kopienas aktivitātēs	54	52	57	49	55	54	60	54	51
Ietekmēt pašvaldības lēmumus jaunatnes jomā	53	53	54	33	56	60	56	54	48
Iesaistīties tehniskās jaunrades pulciņos, klubiņos	51	62	47	44	52	53	49	52	44

# Iespēju vērtējums

Interesanti, ka kritiskāk iespēju pieejamību vērtējuši jaunieši, kas dzīvo Jaunliepājā un Vecliepājā. Pozitīvākus novērtējumus snieguši jaunieši, kas dzīvo Ziemeļu priekšpilsētā un ārpus Liepājas, Dienvidkurzemes novadā.

Q7. Tālāk lūgšim novērtēt Tev pieejamās iespējas dažādos aspektos. Šeit lūdzam novērtēt tieši Liepājas pilsētā pieejamās iespējas!

## Dzīvesvietas dalījumā

	Visi	Karosta, Tosmare	Zaļā birze un Jaunā pasaule	Ziemeļu priekšpilsēta	Jaunliepāja	Vecliepāja	Dienvidrietumi un Ezerkrasts	Dienvidkurzemes novads
<b>Ir iespējas, %</b>								
Apmeklēt kultūras pasākumus	93	82	89	93	94	95	97	90
Apmeklēt man interesējošus pulciņus	85	81	84	86	79	82	91	93
Saņemt informāciju ar veselību saistītos jautājumos	82	79	89	80	82	89	82	79
Iegūt informāciju par jauniešu iespējām, aktivitātēm Liepājas pilsētā	82	74	83	73	74	89	88	88
Papildināt zināšanas un prasmes kursus, semināros, apmācībās, tālākizglītībā	80	81	84	77	71	74	87	89
Iesaistīties mākslas vai mūzikas aktivitātēs	79	67	74	69	82	88	81	90
Saņemt palīdzību sarežģītās, problemātiskās situācijās	79	70	84	78	76	82	83	79
Iesaistīties sporta, aktīvās atpūtas aktivitātēs	78	61	72	78	74	82	86	82
Pedalīties karjeras izglītības aktivitātēs	76	71	78	73	65	74	86	89
Veikt brīvprātīgo darbu	76	78	95	75	76	70	71	86
Pedalīties amatiermākslā	73	74	72	62	74	74	75	81
Iesaistīties jauniešu projektos	71	63	84	66	71	69	75	81
Ietekmēt lēmumus savā izglītības iestādē	71	77	68	67	62	71	71	79
Pedalīties bērnu un jauniešu nometnēs	69	74	67	65	68	71	75	67
Iesaistīties nevalstisko, jaunatnes organizāciju darbā	63	66	84	64	56	61	60	64
Pedalīties vietējās kopienas aktivitātēs	54	69	58	45	56	50	53	68
Ietekmēt pašvaldības lēmumus jaunatnes jomā	53	52	58	45	52	55	53	66
Iesaistīties tehniskās jaunrades pulciņos, klubiņos	51	58	56	47	56	48	49	50

# Iespēju vērtējums

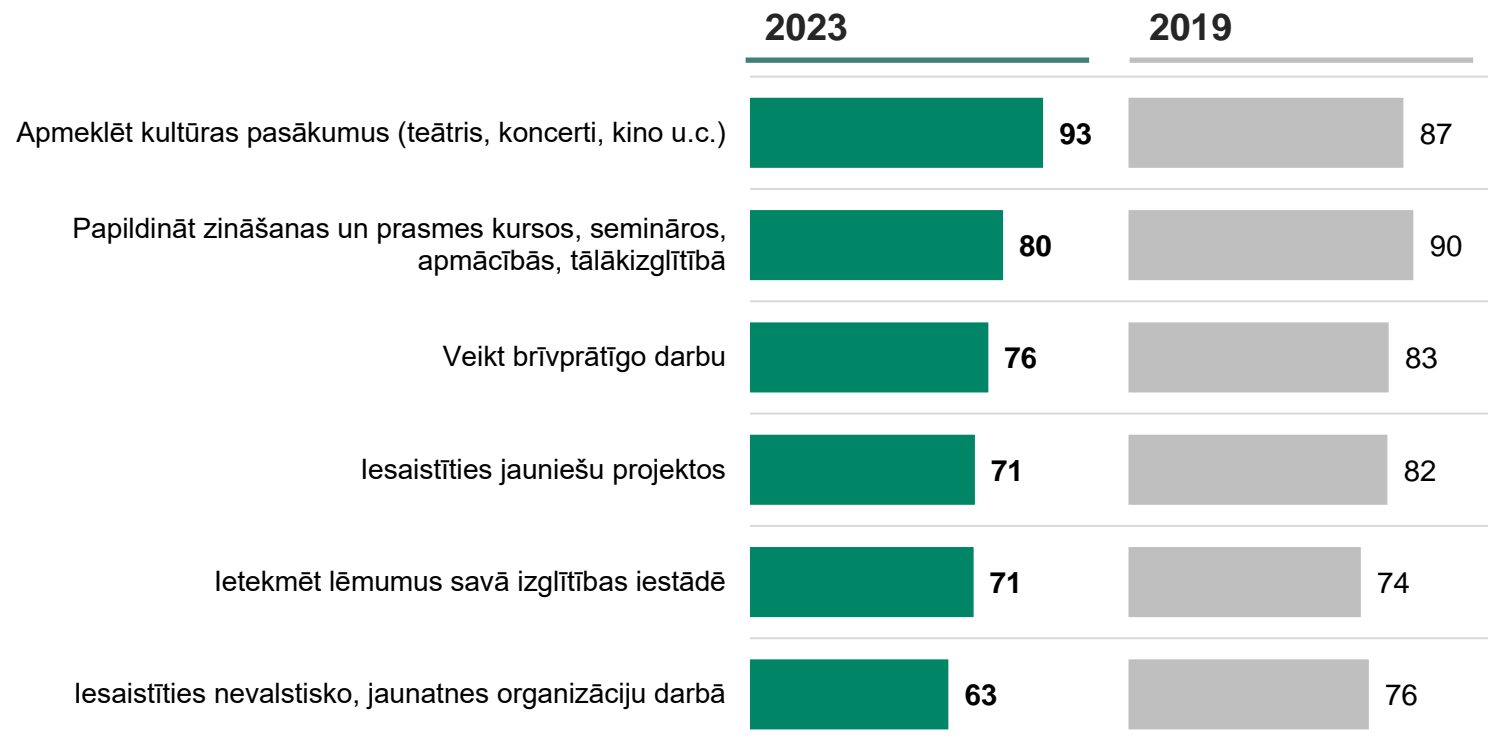
Atsevišķo aspektos datus iespējams salīdzināt ar 2019. gada aptauju – sešas kategorijas tikušas identiski iekļautas abu gadu aptaujās.

Jauniešu vērtējumi kļuvuši pozitīvāki par kultūras pasākumu apmeklēšanas iespējām (+6%), bet kritiskāki pārējās kategorijās, kur aptuveni par 10% samazinājies pozitīvo iespēju vērtējumu īpatsvars. Izņēmums ir vērtējums par iespējām ietekmēt lēmumus savā skolā, kur vērtējums mainījies statistiski nebūtiski.

Q7. Tālāk lūgšim novērtēt Tev pieejamās iespējas dažādos aspektos. Šeit lūdzam novērtēt tieši Liepājas pilsētā pieejamās iespējas!

**Izmaiņas: 2023 vs 2019.**

Piezīme: salīdzinātas tikai tās kategorijas, kuras tikušas iekļautas abu gadu aptaujās.



## Iespēju vērtējums un iespēju izmantošana

Papildus tika veikts datu aprēķins par to, vai tie jaunieši, kas novērtē, ka iespējas viņiem ir pieejamas, ir tās arī izmantojuši. Un šāds aprēķins liecina, ka tikai neliela daļa jauniešu izmanto viņiem pieejamās iespējas.

Ja kultūras pasākumus apmeklē 71% no tiem, kas novērtēja, ka šādas iespējas viņiem ir, tad visos pārējos aspektos iespēju izmantotāju īpatsvars ir mazāks nekā 50%. Piemēram, sev pieejamās iespējas piedalīties karjeras izglītības aktivitātēs izmantojuši tikai 40%, iespējas iesaistīties jauniešu projektos tikai 35%, iespējas veikt brīvprātīgo darbu tikai 25%, iespējas iesaistīties vietējās kopienas aktivitātēs tikai 14%.

Q7. Tālāk lūgšim novērtēt Tev pieejamās iespējas dažādos aspektos. Šeit lūdzam novērtēt tieši Liepājas pilsētā pieejamās iespējas! VS Q3. Atzīmē, lūdzu, kurās no šīm aktivitātēm Tu personīgi esi iesaistījies/-usies pēdējo 12 mēnešu laikā Liepājas pilsētā?



# Ērtākie informācijas avoti

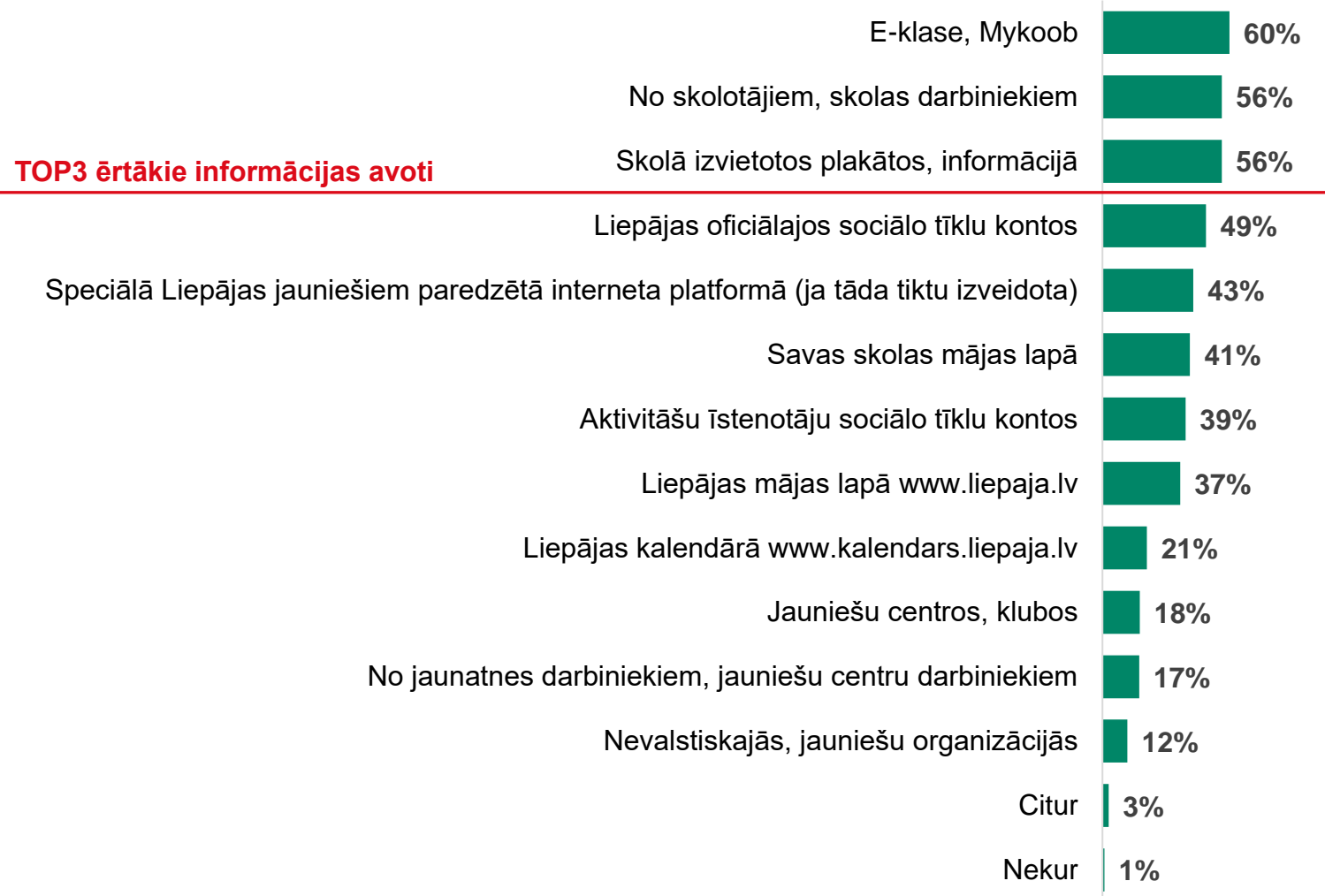
## Ērtākie informācijas avoti

Kā ērtākos informācijas avotus par dažādām iespējām jaunieši visbiežāk nosaukuši e-klasi/mykoob (60%), skolotājus un skolas darbiniekus (56%), skolā izvietotus plakātus un informāciju (56%).

Kā ērtu informācijas ieguves veidu jaunieši norādījuši arī Liepājas oficiālos sociālo tīklu kontus (49%), skolu mājas lapas (41%), aktivitāšu īstenotāju sociālo tīklu kontus (39%), Liepājas mājas lapu (37%). Tāpat daudz jauniešu norādījuši, ka ērta būtu speciāla Liepājas jauniešiem paredzēta interneta platforma, ja tāda tiktu izveidota (43%).

Jāuzsver gan, ka vairākums jauniešu ir norādījuši vairākus sev ērtus informācijas avotus, tādēļ neviens no anketā iekļautajiem nav identificējams kā visiem jauniešiem vienlīdz ērts.

Q8. Kur Tev būtu visērtāk iegūt informāciju par dažādām Tev pieejamām iespējām brīvajā laikā, izglītībā, nodarbinātībā u.c. ar jauniešiem saistītos jautājumos?





# Ērtākie informācijas avoti

To, ka jauniešiem ērtākie informācijas avoti būtiski atšķiras dažādās mērķgrupās, liecina arī sociāli demogrāfisko grupu dati. Gan dzimuma, gan vecuma, gan sarunvalodas mērķgrupās minētās atbildes bijušas izteikti atšķirīgas. Īpaši pilngadīgo jauniešu mērķgrupā.

Q8. Kur Tev būtu visērtāk iegūt informāciju par dažādām Tev pieejamām iespējām brīvajā laikā, izglītībā, nodarbinātībā u.c. ar jauniešiem saistītos jautājumos?

## Dzimuma, vecuma un valodas dalījumā

	%	Dzimums		Vecums				Valoda ģimenē	
		Vīrietis	Sieviete	13-14	15-16	17-18	19-25	Latviešu	Cita
E-klase, Mykoob	60	56	61	57	69	73	38	61	49
No skolotājiem, skolas darbiniekiem	56	48	59	57	64	64	38	56	59
Skolā izvietotos plakātos, informācijā	56	43	61	43	58	68	49	57	49
Liepājas oficiālajos sociālo tīklu kontos	49	42	53	31	43	47	72	49	46
Speciālā Liepājas jauniešiem paredzētā interneta platformā (ja tāda tiktu izveidota)	43	34	47	33	51	41	48	44	33
Savas skolas mājas lapā	41	39	41	48	41	44	33	41	44
Aktivitāšu īstenotāju sociālo tīklu kontos	39	33	43	22	38	42	49	41	28
Liepājas mājas lapā <a href="http://www.liepaja.lv">www.liepaja.lv</a>	37	40	36	19	37	38	52	38	28
Liepājas kalendārā <a href="http://www.kalendars.liepaja.lv">www.kalendars.liepaja.lv</a>	21	17	23	9	17	24	32	22	13
Jauniešu centros, klubos	18	19	17	19	11	19	19	18	15
No jaunatnes darbiniekiem, jauniešu centru darbiniekiem	17	17	17	19	14	23	14	17	18
Nevalstiskajās, jauniešu organizācijās	12	14	11	4	5	14	17	11	15
Citur	3	5	2	6	1	3	3	3	3
Nekur	1	2	0,5	2	1	1		0,4	5

**Drošība Liepājā**

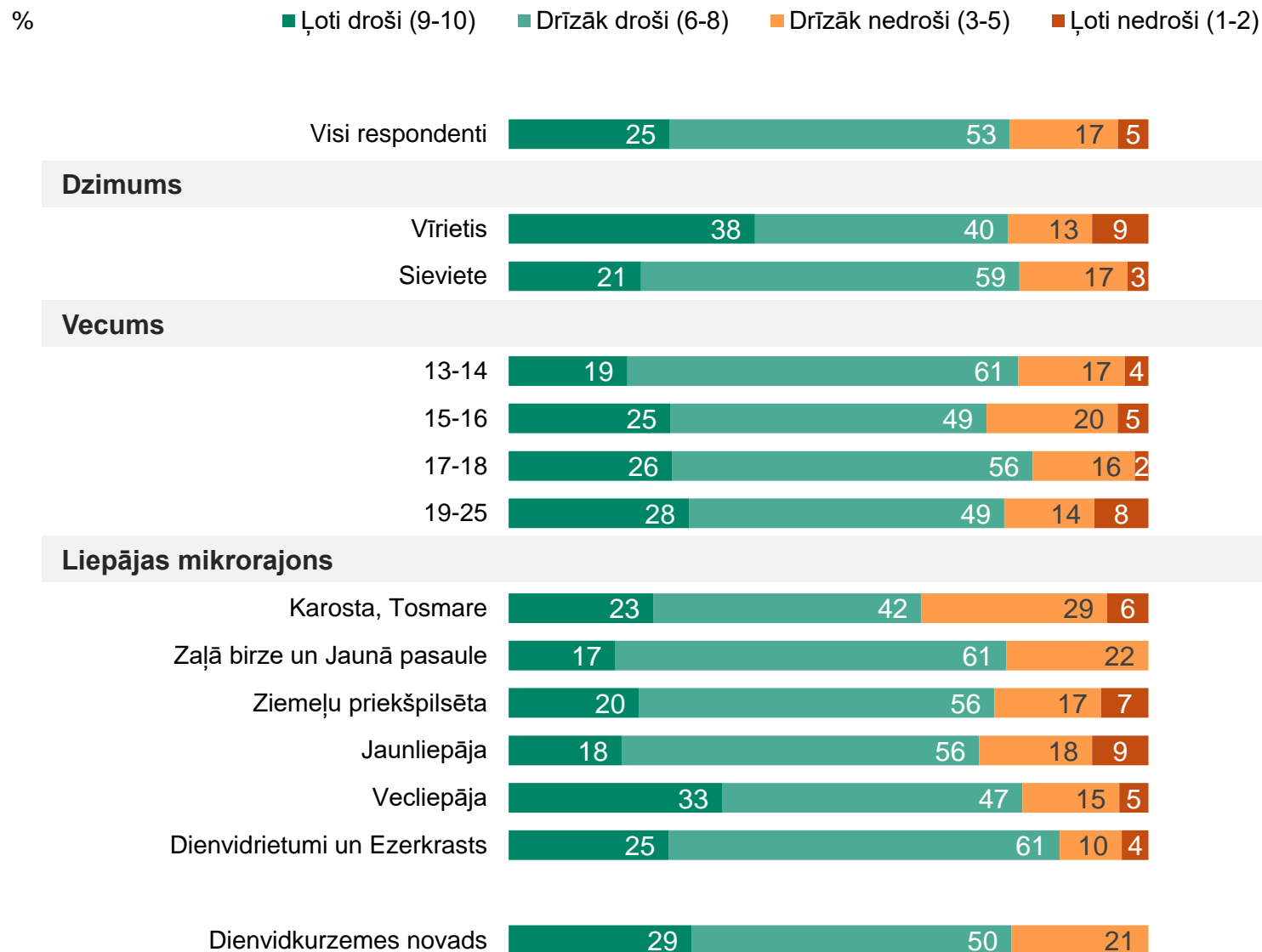
# Drošība Liepājā

Lai gan absolūtais vairākums (78%) jauniešu novērtējuši, ka Liepājā jūtas droši, tomēr tikai 25% no viņiem sniedz galēji pozitīvu vērtējumu ('ļoti droši'). Savukārt, kopumā 22% jauniešu novērtē, ka pilsētā jūtas drīzāk nedroši (17%) vai pat ļoti nedroši (5%).

To, ka jūtas pilsētā droši, biežāk apgalvo jaunieši, kas dzīvo Dienvidrietumos un Ezerkrastā. Savukārt, nedroši pilsētā vairāk jūtas Karostā un Tosmarē dzīvojošie.

Datos nav novērojamas vērtējumu atšķirības atkarībā no dzimuma, vecuma vai citiem parametriem, bet tikai konkrētā mikrorajona. Tātad drošības sajūta ir primāri saistīta tieši ar konkrētām apkaimēm, nevis pilsētu kopumā.

Q9. Kā Tu novērtētu – cik droši jūties Liepājas pilsētā, kad atrodies ārpus mājām un skolas (uz ielas, sabiedriskajā transportā, kafejnīcās, laukumos, parkos u.c.)?



## Ieteikumi drošības uzlabošanai

Jaunieši anketā tika aicināti ierakstīt savus ierosinājumus, kā uzlabot drošību pilsētā. Visbiežāk, 39% gadījumu, jaunieši norādījuši, ka uz ielām nepieciešams vairāk apgaismojuma, kā arī policistu (22%). Trešais biežākais ierosinājums bijis – nepieciešams ierobežot alkohola patēriņu (19%).

Tāpat aptuveni katrs desmitais jauniešs izteicis nepieciešamību pēc video novērošanas un apsardzes publiskās vietās (14%), kā arī bezpajumtnieku skaita samazināšanu (10%).

Q10. Ko Tu ieteiktu Liepājā uzlabot un mainīt, lai jaunieši pilsētā justos droši?



**Mentālā veselība**

## Mentālā veselība

Pārāk liela slodze mācībās (54%) un pārāk ilgs datora (53%) un sociālo tīklu (47%) lietošanas laiks ir jauniešu visbiežāk nosauktās mentālās veselības problēmsituācijas.

Liela daļa jauniešu saskārušies arī ar dusmām, aizkaitināmību (45%), bezmiegu (41%), problēmām ar ēšanu vai svaru (35%).

Katram trešajam bijusi trauksme vai panika (34%), nomāktība (33%), vientulības sajūta (33%), uzmācīgas domas (31%).

Katrs desmitais jaunietis atzinis, ka viņam bijušas pašnāvības domas, bet 8% saskārušies ar apcelšanu un izsmiešanu skolā.

Q11. Ja Tu domā par to, kā jūties, kāda ir Tava veselība un emocionālais stāvoklis, atzīmē, lūdzu, ar ko no minētā esi saskāries/-usies pēdējo 2 nedēļu laikā.



# Mentālā veselība

Saskaršanos ar dažādām mentālās veselības situācijām biežāk atzinušas sievietes. Izņēmums ir tikai apcelšana skolā, ko biežāk norāda vīrieši.

Tāpat novērojams, ka ar mentālās veselības problēmsituācijām biežāk saskaras latviešu valodā runājošie.

Savukārt, vecuma grupās atšķirības kopumā nav izteiktas, lai gan katrai vecumgrupai ir atšķirīgs mentālās veselības problēmsituāciju profils. Piemēram, pilngadīgie jaunieši biežāk nekā jaunāki atzīst, ka saskaras ar trauksmi un paniku; gados jaunāki jaunieši biežāk atzinuši, ka pārāk ilgu laiku pavada sociālajos tīklos.

Q11. Ja Tu domā par to, kā jūties, kāda ir Tava veselība un emocionālais stāvoklis, atzīmē, lūdzu, ar ko no minētā esi saskāries/-usies pēdējo 2 nedēļu laikā.

## Dzimuma, vecuma un valodas dalījumā

	%	Dzimums		Vecums				Valoda ģimenē	
		Vīrietis	Sieviete	13-14	15-16	17-18	19-25	Latviešu	Cīta
Pārāk liela slodze mācībās (ja mācies)	54	38	61	50	54	58	54	55	47
Pārāk ilgs datora, telefona vai planšetdatora izmantošanas laiks	53	42	57	50	58	56	49	56	29
Pārāk ilga laika pavadīšana sociālajos tīklos	47	31	53	44	64	49	32	49	29
Aizkaitināmība, dusmas	45	24	52	50	50	48	36	48	21
Bezmiegs	41	29	44	46	29	47	41	42	32
Problēmas ar ēšanu vai svaru	35	15	42	34	32	47	23	36	24
Trauksme, panika	34	15	42	30	32	44	29	35	29
Nomāktība, depresija	33	19	37	26	27	35	42	34	24
Vientulība, pamestības sajūta	33	18	38	40	31	31	35	32	35
Uzmācīgas domas	31	20	35	36	33	33	26	32	26
Pašnāvības domas	11	7	13	20	13	7	7	11	15
Apcelšana, izsmiešana, pazemošana skolā	8	12	7	10	14	6	3	8	6
Pārāk liela slodze darbā (ja strādā)	8	6	9		3	5	25	8	9
Apcelšana, izsmiešana, pazemošana mājās	4	4	3	6	5	2	3	4	3
Nekas no minētā	11	22	6	10	14	4	13	10	18

# Nepieciešamie speciālisti

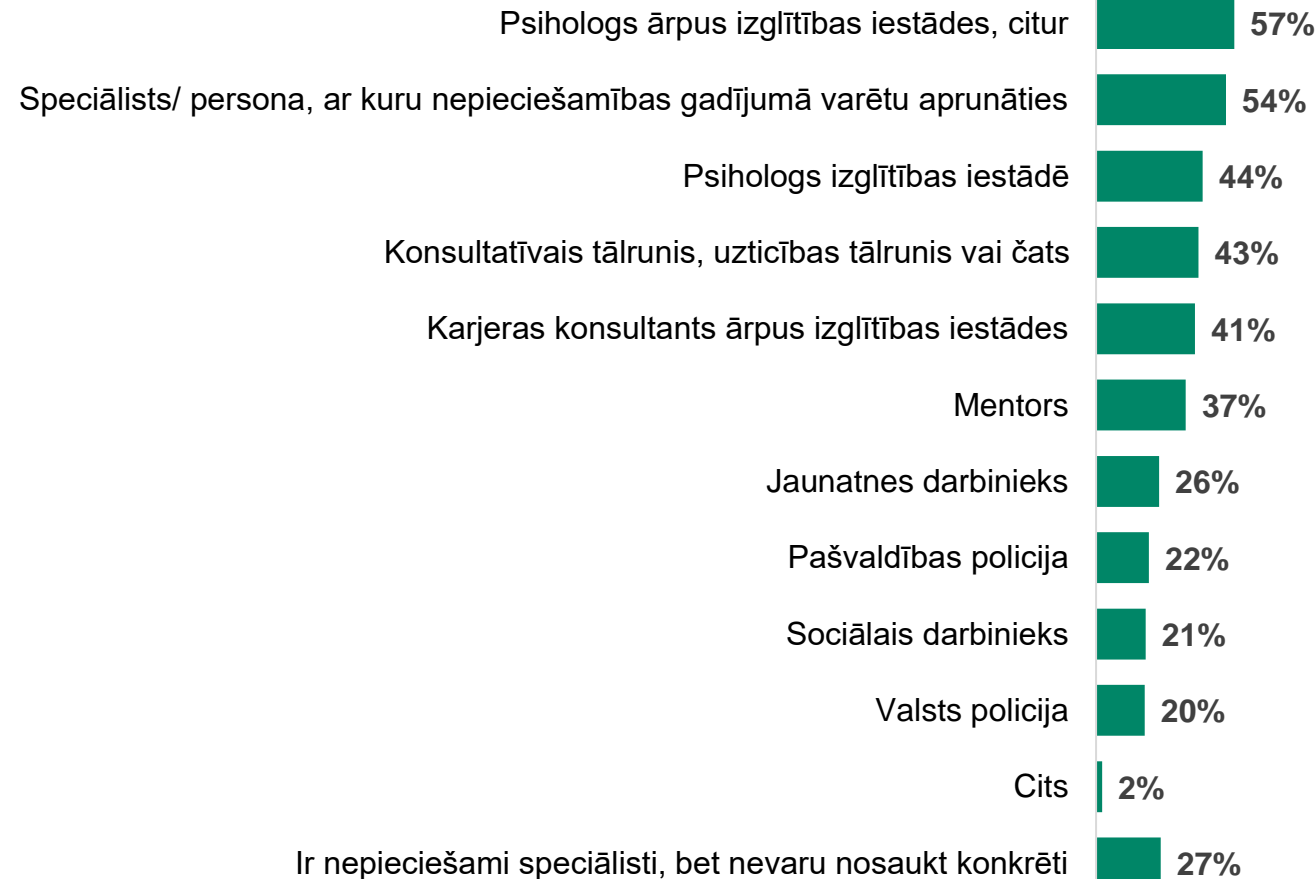
Kopumā 94% respondentu norāda, ka pilsētā būtu nepieciešami speciālisti, kas palīdzētu jauniešiem.

Visbiežāk tiek norādīts uz nepieciešamību pēc psihologa ārpus skolas (57%), kā arī speciālista vai personas, ar kuru nepieciešamības gadījumā varētu aprunāties (54%).

Salīdzinoši bieži jaunieši min arī: psihologs izglītības iestādē (44%), konsultatīvais tālrunis/čats (43%), karjeras konsultants ārpus izglītības iestādes (41%), mentors (37%).

Q12. Kuri no šiem speciālistiem, Tavuprāt, ir nepieciešami jauniešiem Liepājas pilsētā?

**94%** respondentu uzskata, ka speciālisti ir nepieciešami





# Nākotnes plāni

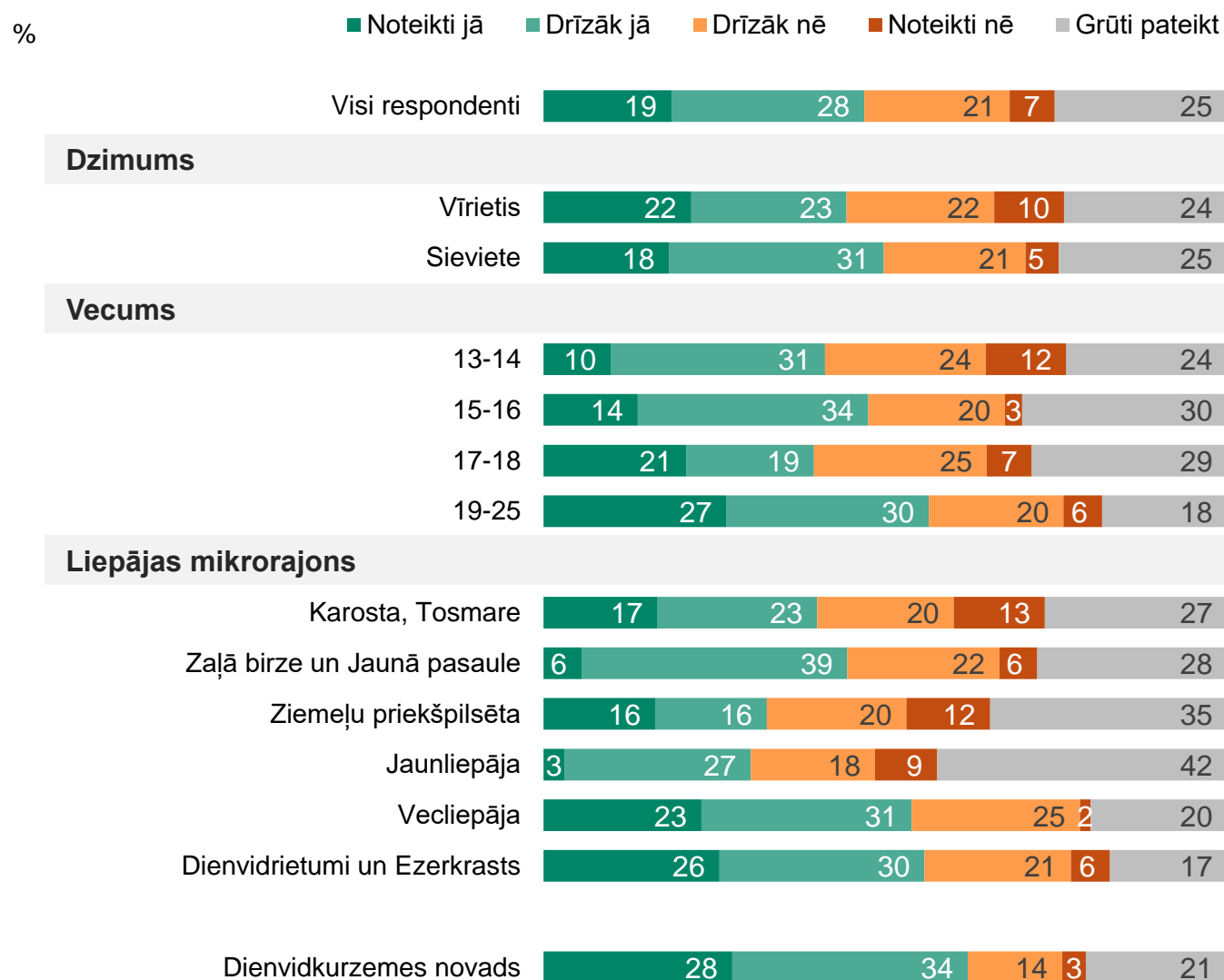
# Nākotnes plāni

Vaicāti, vai savu nākotni saista ar Liepājas pilsētu, 47% jauniešu sniedz apstiprinošu atbildi, bet 28% noliedzošu. Savukārt, katrs ceturtais jaunietis nesniedz konkrētu atbildi.

To, ka nākotni saista ar Liepāju, biežāk apgalvojuši jaunieši 19-25 gadu vecumā, Dienvidkurzemes novadā dzīvojošie, Vecliepājā, Dienvidrietumos un Ezerkrastos dzīvojošie. Papildu datu analīze arī liecina, ka tie biežāk ir jaunieši, kas aktīvi iesaistās dažādās līdzdalības aktivitātēs.

Savukārt, to, ka nākotni nesaista ar Liepāju, biežāk apgalvojuši 13-14 gadīgie, tie, kuri ikdienā nerunā latviešu valodā, Tosmarē un Karostā dzīvojošie. Tie izteikti ir jaunieši, kuri ir maziesaistīti dažādās aktivitātēs un kuriem nav interese iesaistīties.

## Q13. Vai savu nākotni saisti ar Liepājas pilsētu?



## Iemesli nesaistīt nākotni ar Liepāju

Tie 28% jauniešu, kuri savu nākotni nesaista ar Liepāju, tika lūgti norādīt iemeslus. Katrs trešais no šiem jauniešiem kā iemeslu norāda problēmas pilsētā atrast darbu. Nedaudz retāk, 30% gadījumu, tiek norādīts uz to, ka pilsētā nevar apgūt sev interesējošu izglītību.

Katrs piektais jaunietis norāda, ka vēlas studēt, strādāt vai dzīvot ārzemēs, un 14% sniedz vispārīgu atbildi, ka Liepājā nav pietiekami lielu iespēju.

Dažādas citas atbildes sniegtas ievērojami retāk.

Q14. Kādēļ savu nākotni nesaisti ar Liepājas pilsētu?



**Liepāja**

