

Sabiedriskās domas aptauja Liepājā

KVANTITATĪVAIS PĒTĪJUMS

© “Latvijas Fakti”, 2023.g. septembris



SATURS

I. Metodoloģiskā informācija

II. Galvenie secinājumi

III. Aptaujas rezultāti

1. Liepājas ekonomiskās situācijas vērtējums un prognozes par tās attīstību
2. Liepājas attīstības procesu rezultatīvie rādītāji – uzskati par situācijas izmaiņām dažādās jomās
3. Projekta «Vesels. Aktīvs. Laimīgs» atpazīstamība
4. Liepāja kā Eiropas Kultūras galvaspilsēta 2027.gadā
5. Dalība pašvaldības rīkotos vai atbalstītos kultūras un sporta pasākumos pēdējā gada laikā
6. Populārākie informācijas avoti par Liepājas aktualitātēm
7. Liepājas pilsētas domes darbības vērtējums



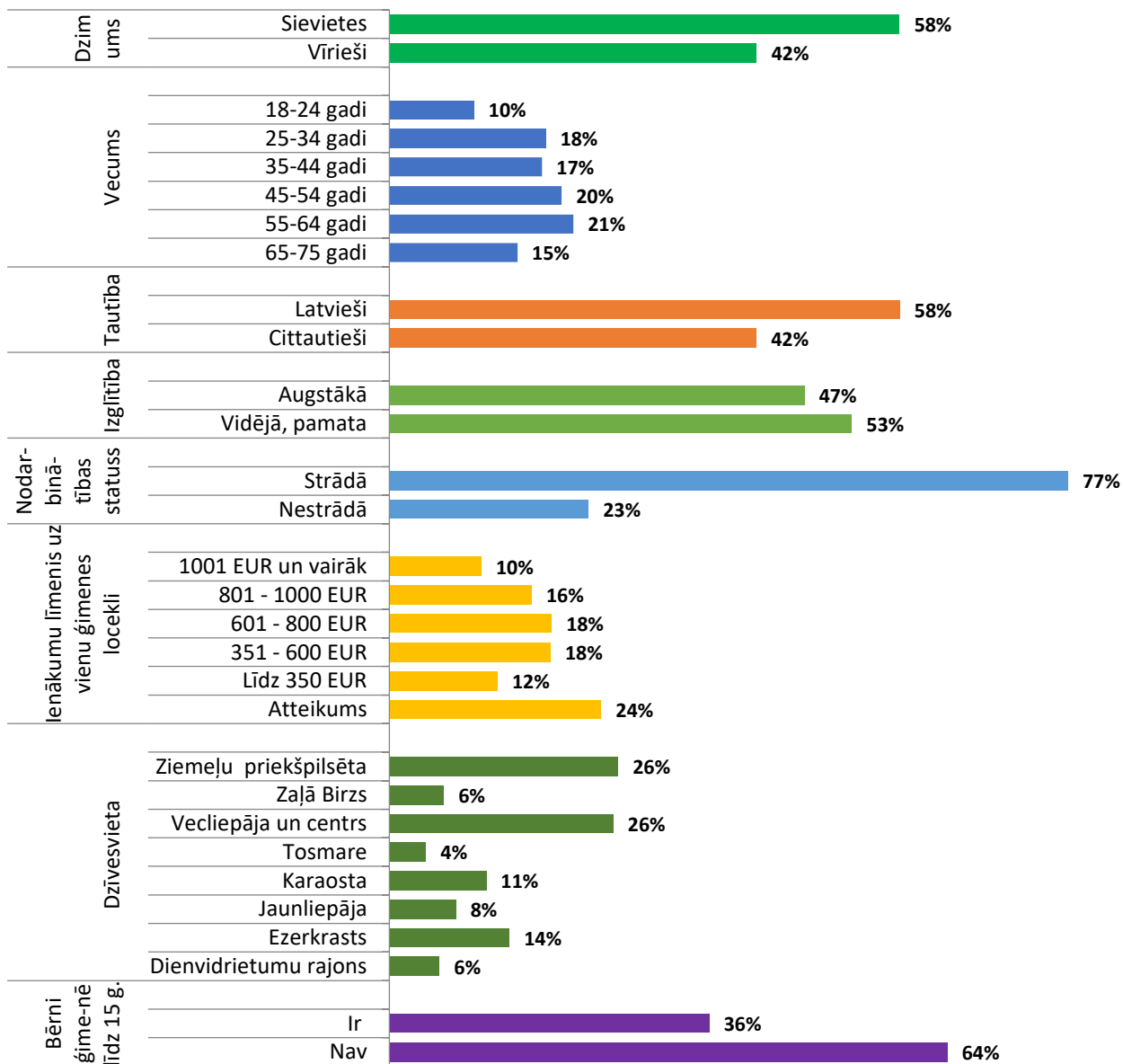
I. Metodoloģiskā informācija



| | |
|---------------------------|--|
| PĒTĪJUMA VEICĒJS | Tirgus un sociālo pētījumu centrs "Latvijas Fakti" |
| MĒRĶA GRUPA | Liepājas iedzīvotāji vecumā no 18 līdz 75 gadiem |
| IZLASE | Aptaujā pēc stratificētās nejaušības principa tika iekļauts 406 Liepājas iedzīvotāji vecumā no 18 līdz 75 gadiem. Stratifikācijas pazīmes: a) Ģeogrāfiskā (administratīvi teritoriālā – visas Liepājas apkaimes); b) nacionālā. |
| APTAUJAS METODE | Datorizētas telefonintervijas (CATI) |
| INTERVĒŠANAS LAIKS | 20.09.2023. – 29.09.2023. |



Izlases sadalījums



Bāze: visi aptaujas dalībnieki; n=406



II. Galvenie secinājumi



Liepājas ekonomiskās situācijas vērtējums un prognozes par tās attīstību

- ❖ 2023.gada septembra sabiedriskās domas aptaujas rezultāti liecina, ka šogad Liepājas ekonomiskās situācijas vērtējums un prognozes par tās attīstību pilsētas iedzīvotāju vidū kopumā ir pozitīvākas nekā iepriekšējos pētījumos kopš 2019.g.
- ❖ Vērtējot vispārējo ekonomisko situāciju Liepājā salīdzinājumā ar to, kāda tā bija pirms 2 gadiem, respondentu viedokļi dalījās. Vairāk nekā trešdaļa (38%; +15% salīdzinājumā ar 2022.g. septembri) liepājnieku pārstāvēja viedokli, ka vispārējā ekonomiskā situācija Liepājā pēdējo 2 gadu laikā ir kopumā uzlabojusies. Tikpat liels respondentu skaits (38%; -8% salīdzinājumā ar 2022.g.) sniedza pretēju, kritisku Liepājas attīstības vērtējumu. Vēl 20% (-8% salīdzinājumā ar 2022.g.) aptaujāto pauda viedokli, ka Liepājas ekonomiskā situācija pēdējo 2 gadu laikā nav būtiski mainījusies.
- ❖ Pētījuma rezultātu analīze respondentu grupās, kas izveidotas pēc dažādām sociāli demogrāfiskajām pazīmēm, atklāj tradicionālās tendences - salīdzinoši pozitīvāk Liepājas ekonomikas izaugsmi vērtē gados jaunākie respondenti vecumā līdz 34 gadiem, iedzīvotāji ar augstāku izglītības un ienākumu līmeni, latvieši.
- ❖ Kopumā optimistiskāk Liepājas iedzīvotāji prognozēja pilsētas turpmāko ekonomiskās situācijas attīstību. 2023.gada septembrī pozitīvu prognozi (Liepājas ekonomiskā situācija nākamo 2 gadu laikā uzlabosies) sniedza 42% (+18% salīdzinājumā ar 2022.g. septembri) aptaujāto liepājnieku. Kritiski Liepājas turpmāko attīstību prognozēja 22% (-18% salīdzinājumā ar 2022.g.) respondentu. Viedokli, ka ekonomiskā situācija Liepājā paliks bez izmaiņām, pārstāvēja 29% (+4% salīdzinājumā ar 2022.g.) aptaujas dalībnieku.
- ❖ Turpina pieaugt to liepājnieku skaits, kuri uzskata, ka dzīve Liepājā ir labāka nekā Latvijā kopumā, 2023.g. septembrī sasniedzot gandrīz pusi no visiem aptaujātajiem (48%; +9% salīdzinājumā ar 2022.g. septembri). Pretējs uzskats tika pārstāvēts tikai 4% (+1% salīdzinājumā ar 2022.g.) gadījumu. 41% (-8% salīdzinājumā ar 2022.g.) aptaujas dalībnieku pārstāvēja viedokli, ka dzīve Liepājā ir tāda pati kā Latvijā kopumā.
- ❖ Viedokli, ka dzīve Liepājā ir labāka nekā Latvijā kopumā, salīdzinoši biežāk pārstāvēja gados jaunākie respondenti vecumā līdz 34 gadiem, ar augstāko izglītību, latvieši, kā arī finansiāli nodrošinātākie Liepājas iedzīvotāji.



Liepājas attīstības procesu rezultatīvie rādītāji – uzskati par situācijas izmaiņām dažādās jomās

- ❖ Līdzīgi kā iepriekšējos sabiedriskās domas pētījumos, arī šogad Liepājas iedzīvotāji gandrīz visu pilsētas dzīves jomu attīstību vērtēja kopumā pozitīvi. Izņēmums ir veselības aprūpe, kura pirmo reizi pēdējo 3 gadu laikā vērtēta biežāk kritiski. Salīdzinājumā ar iepriekšējo, 2022.g. aptauju, šogad Liepājas iedzīvotāju vērtējumi par pašvaldības paveikto dažādos pilsētas attīstības virzienos kopumā ir nedaudz rezervētāki.
- ❖ Lielākā daļa liepājnieku pozitīvi vērtēja sekojošu pilsētas dzīves jomu attīstību:
 - ✓ Pilsētvides un infrastruktūras uzlabojumi (pludmales labiekārtojums, bērnu rotaļlaukumi, soliņu un atkritumu urnu pieejamība u. c.) (pozitīvi vērtēja 89% (salīdzinājumā ar 2022.g. rezultāts nav mainījies) liepājnieku);
 - ✓ Kultūras un izklaides pasākumu piedāvājums (pozitīvi vērtēja 85%; salīdzinājumā ar 2022.g. rezultāts nav mainījies);
 - ✓ Aktīva un veselīga dzīvesveida veicināšana (pozitīvi vērtēja 85%; +2% salīdzinājumā ar 2022.g.septembri);
 - ✓ Sporta aktivitāšu un iespēju piedāvājums (pozitīvi vērtēja 82%; -3% salīdzinājumā ar 2022.g.septembri);
 - ✓ Sadzīves atkritumu apsaimniekošana (pozitīvi vērtēja 75%; -4% salīdzinājumā ar 2022.g.septembri).
 - ✓ Pilsētas popularizēšana un tās tēls (pozitīvi vērtēja 73%; -6% salīdzinājumā ar 2022.g. septembri);
 - ✓ Sabiedriskā kārtība un drošība (pozitīvi vērtēja 73%; -10% salīdzinājumā ar 2022.g. septembri);
 - ✓ Sabiedriskais transports Liepājā (pozitīvi vērtēja 68%; -12% salīdzinājumā ar 2022.g. septembri);
 - ✓ Ekoloģiskā situācija pilsētā (pozitīvi vērtēja 64%; -21% salīdzinājumā ar 2020.g. septembri);
 - ✓ Tūrisma attīstība (pozitīvi vērtēja 60%; -13% salīdzinājumā ar 2022.g. septembri);
 - ✓ Ceļu un ielu kvalitāte (pozitīvi vērtēja 56%; -17% salīdzinājumā 2022.g. septembri);
 - ✓ Izglītības iegūšanas iespējas (pozitīvi vērtēja 55%; -18% salīdzinājumā 2022.g. septembri);
 - ✓ Uzņēmējdarbības attīstība (pozitīvi vērtēja 52%; salīdzinājumā ar 2022.g. rezultāts nav mainījies);
 - ✓ Iespēja īstenot pilsonisko aktivitāti (t. i., darboties NVO, kopienās, ietekmēt pašvaldībā pieņemtos lēmumus) (pozitīvi vērtēja 53%; -2% salīdzinājumā 2022.g. septembri);
 - ✓ Nodarbinātības iespējas Liepājā (pozitīvi vērtēja 50% (-13% salīdzinājumā ar 2022.g.), kritiski 38% (+12% salīdzinājumā ar 2022.g.)).



- ❖ Vienīgā joma, ko vairākums liepājnieku vērtēja kritiski, ir:
 - ✓ Veselības aprūpe (pozitīvi vērtēja 41% (-12% salīdzinājumā ar 2022.g.), kritiski 52% (+9% salīdzinājumā ar 2022.g.)).
- ❖ Liepājnieku vērtējumam tika piedāvāti arī dažādi konkrētāki pasākumi, kuru īstenošanai Liepājas pašvaldība varētu pievērst prioritāru uzmanību. Lielākā daļa respondentu atzina, ka viņus satrauc šādu jautājuma risināšana Liepājas pilsētā:
 - ✓ Grants ielu asfaltēšana (tā ļoti vai drīzāk satrauc 58% Liepājas iedzīvotāju);
 - ✓ Daudzdzīvokļu namu pagalmu labiekārtošana (satrauc 57%);
 - ✓ Jauna dzīvojamā fonda attīstība (satrauc 54%);
 - ✓ Avio satiksmes atjaunošana (satrauc 52%);
 - ✓ Publisko bērnu rotaļu laukumu uzlabošana, paplašināšana (satrauc 50% respondentu).

Projekta «Vesels. Aktīvs. Laimīgs» atpazīstamība

- ❖ Par projektu «Vesels. Aktīvs. Laimīgs» (bezmaksas veselības veicināšanas pakalpojumi Liepājā) ir dzirdējuši 41% aptaujāto liepājnieku un tas ir nedaudz vairāk (+4%) nekā sabiedriskās domas aptaujā pirms gada.
- ❖ Pētījuma rezultātu analīze respondentu grupās, kas izveidotas pēc dažādām sociāli demogrāfiskajām pazīmēm, atklāj, ka projektu «Vesels. Aktīvs. Laimīgs» biežāk atpazīna (nedaudz vairāk kā 50% gadījumu) sievietes, latvieši, nestrādājošie respondenti.



Liepāja kā Eiropas Kultūras galvaspilsēta 2027.gadā

- ❖ Gandrīz visi (91%) aptaujātie liepājnieki ir dzirdējuši, ka Liepāja 2027.gadā kļūs par Eiropas Kultūras galvaspilsētu un pilsētas sabiedrībā dominē atbalsts idejai par Liepāju kā Eiropas Kultūras galvaspilsēta 2027.gadā – 90% respondentu pozitīvi vērtē šo ideju.
- ❖ Vairākums aptaujāto Liepājas iedzīvotāju no Liepājas kā Eiropas Kultūras galvaspilsētas sagaida šādus rezultātus:
 - ✓ Attīstīsies tūrisma nozare (sagaida 75% liepājnieku);
 - ✓ Paaugstināsies Liepājas atpazīstamība (74%);
 - ✓ Tiks veicināta Liepājas ekonomiskā izaugsme (71%);
 - ✓ Dažādosies kultūras dzīve (67%);
 - ✓ Tiks attīstīta kultūras infrastruktūra (60%);
 - ✓ Pilsēta attīstīsies visās dzīves jomās (sagaida 51% respondentu).
- ❖ Dominējošā daļa (80%) liepājnieku vēlas iesaistīties Liepājas kā Eiropas Kultūras galvaspilsētas norisēs. Gandrīz ceturtdaļa (23%) aptaujas dalībnieku apgalvoja, ka pasākumu norisēs ir gatavi palīdzēt kā brīvprātīgie. Nedaudz biežāk (28% gadījumu) vēlmi iesaistīties brīvprātīgo darbā puda aptaujātās sievietes. 16% liepājnieku ir gatavi līdzdarboties pasākumu organizēšanā, tikpat liels pilsētnieku skaits (16%) gatavi iesaistīties ar savu viedokli un idejām. 12% aptaujas dalībnieku atzina, ka nevēlas iesaistīties Liepājas kā Eiropas Kultūras galvaspilsētas norisēs.

Dalība pašvaldības rīkotos vai atbalstītos kultūras un sporta pasākumos pēdējā gada laikā

- ❖ Populārākie pašvaldības rīkoti vai atbalstītie kultūras un sporta pasākumiem pēdējā gada laikā (apmeklējuši vairāk nekā 30% respondentu):
 - ✓ Pastaiga «Izgaismotā Liepāja» pilsētas dzimšanas dienā (apmeklējuši 75% liepājnieku);
 - ✓ Jūras svētki (64%);
 - ✓ Līvas ciema svētki (55%);
 - ✓ Jaunā gada kopīga sagaidīšana (50%);
 - ✓ 18. novembra svētku koncerts (44%);
 - ✓ 11. novembra lāpu gājiens Lāčplēša dienā (35%);
 - ✓ Prāta Vētras koncerts (33%);
 - ✓ FIA Eiropas rallija čempionāta posms Latvijā «Tet Rally Liepāja» (apmeklēja 31% aptaujāto Liepājas iedzīvotāju).



Populārākie informācijas avoti par Liepājas aktualitātēm

- ❖ Pārliecinoši populārākais informācijas avots par notikumiem Liepājā, tās aktualitātēm ir interneta ziņu portāls www.liepajniekiem.lv, kur informāciju regulāri gūst trīs ceturtdaļas (75%) aptaujāto liepājnieku.
- ❖ Nākamās vietas populārāko informācijas kanālu hierarhijā ieņem:
 - Pašvaldības profili sociālajos tīklos (@liepajlv) (kā vienu no visbiežāk izmantotajiem informācijas avotiem tos minēja 34% Liepājas iedzīvotāju);
 - Pašvaldības oficiālā Interneta vietne www.liepaja.lv (minēja 28%);
 - Interneta ziņu portāls www.irliepaja.lv (19%);
 - Nacionālie mediji (laikraksti, TV, radio, mediju portāli Delfiem.lv, TVNET.lv u.c.) (19%);
 - Pašvaldības izdevums "Katram Liepājniekam" (kā vienu no visbiežāk izmantotajiem informācijas avotiem to minēja 19% respondentu).

Liepājas pilsētas domes darbības vērtējums

- ❖ Pētījuma rezultāti liecina, ka Liepājas iedzīvotāju vidū valda pozitīvs Liepājas pilsētas domes darbības vērtējums. Līdzīgi kā 2022.g., arī šogad trīs ceturtdaļas (76%; -2% salīdzinājumā ar 2022.g. septembri) aptaujas dalībnieku pilsētas domes darbību vērtēja pozitīvi. Kritisku viedokli pārstāvēja 15% (+3% salīdzinājumā ar 2022.g. septembri) aptaujāto liepājnieku. 9% respondentu atturējās sniegt konkrētu vērtējumu par Liepājas domes darbu. Respondentu grupās, kas izveidotas pēc dažādām sociāli demogrāfiskajām pazīmēm, iegūtie rezultāti būtiski neatšķiras, visās grupās vairāk nekā 65% aptaujāto Liepājas pilsētas domes darbu vērtēja kopumā pozitīvi.
- ❖ Līdzīgi kā iepriekšējās sabiedriskās domas aptaujās 2019.-2022.g., arī 2023.g. septembra pētījumā visu Liepājas pilsētas domes deputātu darbība tika vērtēta biežāk pozitīvi nekā kritiski, visiem deputātiem reitings ir pozitīvs. Vairākumu Liepājas pilsētas domes deputātu raksturo salīdzinoši zema atpazīstamība. Tikai par Liepājas pilsētas domes priekšsēdētāju G.Ansiņu, kā arī J.Vilnīti un U.Sesku konkrēts viedoklis bija vairāk par pusei aptaujāto pilsētas iedzīvotāju.



- ❖ Liepājas pilsētas domes reitinga līderis ir domes priekšsēdētājs G.Ansiņš (50 punkti; +2 salīdzinājumā ar 2022.g. septembri), viņa darbību pozitīvi vērtēja 55% Liepājas iedzīvotāju, savukārt kritiski tikai 8% pētījuma dalībnieku. Salīdzinājumā ar 2022.g. rezultātiem, šogad G.Ansiņa darbība vērtēta līdzīgi, vērtējums ir kopumā nedaudz uzlabojies. Salīdzinoši pozitīvāk Liepājas pilsētas domes priekšsēdētāja darbību vērtēja aptaujātie latvieši, respondenti vecumā no 25 līdz 44 gadiem, ar augstāku izglītības un ienākumu līmeni.
- ❖ Otrajā vietā ierindojās J.Vilnītis (reitinga 46 punkti; +11 salīdzinājumā ar 2022.g. septembri) - pozitīvi J.Vilniša darbību vērtēja 57% liepājnieku, savukārt kritiski – 12% aptaujāto. Salīdzinājumā ar 2022.g. rezultātiem, šogad J.Vilniša darbības vērtējums ir būtiski uzlabojies.
- ❖ Trešais augstākais reitings Liepājas pilsētas domē ir U.Seskam (40 punkti; +2 salīdzinājumā ar 2022.g. septembri), kurš ir pazīstamākais un arī biežāk pozitīvi vērtētais Liepājas domes deputāts. U.Seska darbību pozitīvi vērtēja 61%, savukārt kritiski 21% aptaujāto liepājnieku.
- ❖ Nākamās vietas Liepājas domes deputātu reitingu sarakstā ieņem U.Hmieļevskis (reitinga 26 punkti), G.Ročāns (20), M.Šveiduks (18), H.Valcis (18), S.Roga (18 punkti), V.Vitkovskis (reitinga 17 punkti). Minētos Liepājas domes deputātus pozitīvi vērtēja vairāk nekā 20% aptaujāto liepājnieku, savukārt kritiski viņu darbība tika vērtēta 3%-6% gadījumu.
- ❖ Pārliecinošs aptaujas dalībnieku vairākums piekrita šādiem Liepājas pašvaldības raksturojumiem:
 - ✓ Liepājas pašvaldība kopumā ir atvērta un liepājniekiem pieejama (kopumā piekrita 76%, nepiekrita 13% respondentu);
 - ✓ Liepājas pašvaldība ir mūsdienīga un uz Eiropas vērtībām orientēta (piekrita 67%, nepiekrita 17%);
 - ✓ Iedzīvotājiem ir plašas sabiedriskās līdzdalības iespējas (piekrita 61%, nepiekrita 27%);
 - ✓ Liepājas pašvaldības domes priekšsēdētājs ir atvērts un liepājniekiem pieejams (piekrita 61%, nepiekrita 21% aptaujāto).
- ❖ Vienīgais izteikums, kuram aptaujātie liepājnieki biežāk nepiekrita ir:
 - ✓ Pašvaldība savos lēmumos vadās pēc visu iedzīvotāju kopējām interesēm, nevis atsevišķu cilvēku personiskajām interesēm (kopumā piekrita 39%, nepiekrita 41% respondentu).
- ❖ Sociālajos tīklos kādam no Liepājas pilsētas domes deputātiem seko 16% aptaujāto Liepājas iedzīvotāju. Domes priekšsēdētājam Gunāram Ansiņam seko 10%, savukārt vicemēram Salvim Rogam seko 3% pētījuma dalībnieku.



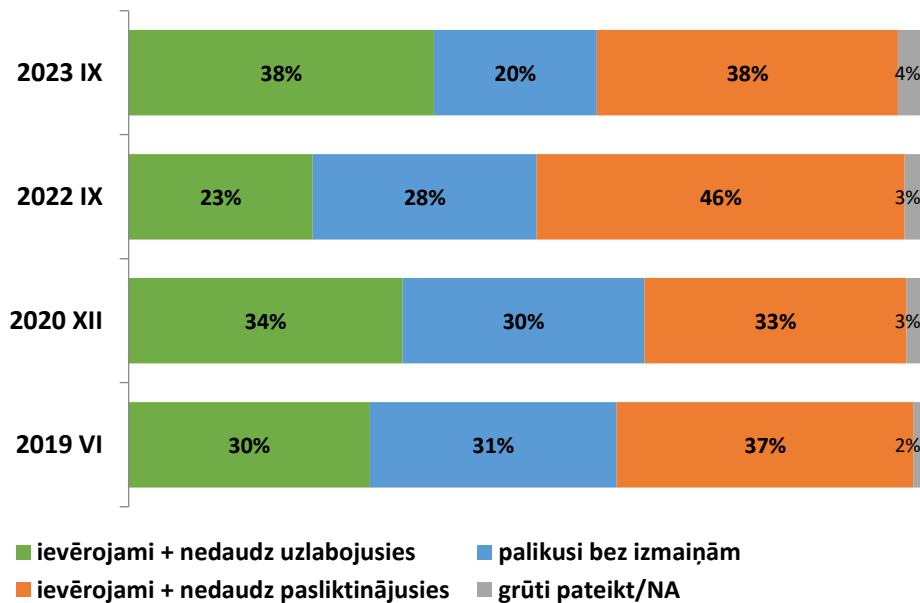
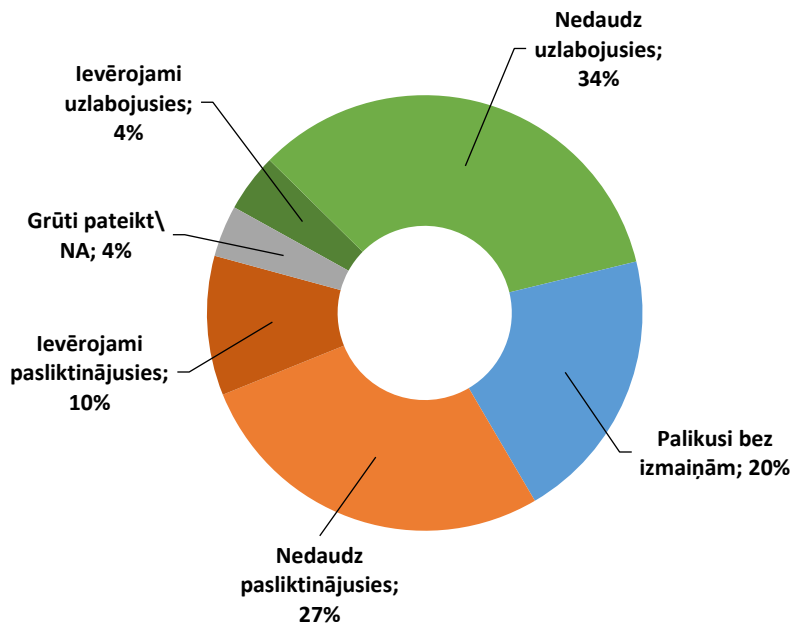
III. Aptaujas rezultāti

1. Liepājas ekonomiskās situācijas vērtējums un prognozes par tās attīstību



Liepājas ekonomiskās situācijas vērtējums

Kā Jūs novērtētu vispārējo ekonomisko situāciju Liepājā salīdzinot ar to, kāda tā bija pirms 2 gadiem? Vai pēc Jūsu domām tā ir...?

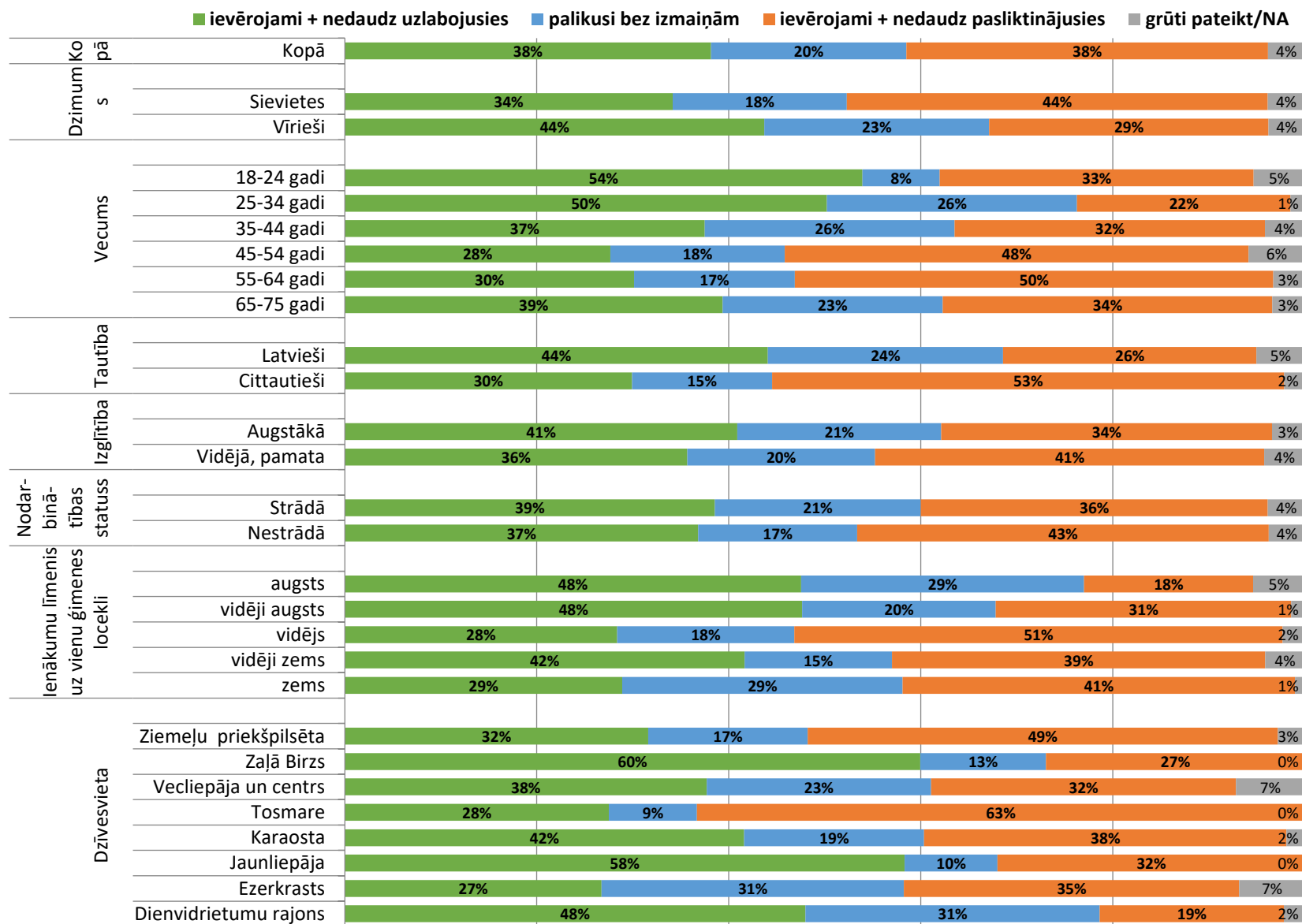


Bāze: visi aptaujas dalībnieki; n=406



Liepājas ekonomiskās situācijas vērtējums

Kā Jūs novērtētu vispārējo ekonomisko situāciju Liepājā salīdzinot ar to, kāda tā bija pirms 2 gadiem? Vai pēc Jūsu domām tā ir...?

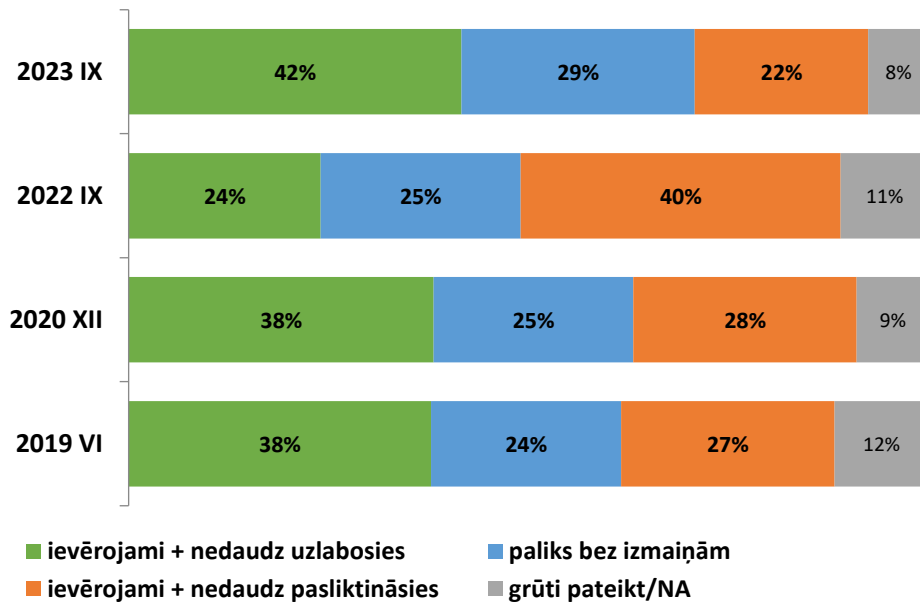
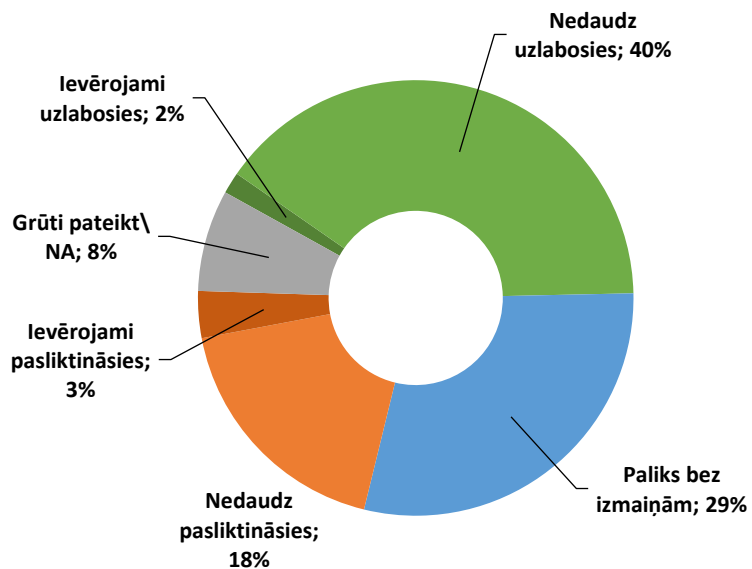


Bāze: visi aptaujas dalībnieki; n=406



Prognozes par Liepājas ekonomiskās situācijas attīstību

Kā, pēc Jūsu domām, varētu mainīties vispārējā ekonomiskā situācija Liepājā nākamo 2 gadu laikā? Vai tā... ?

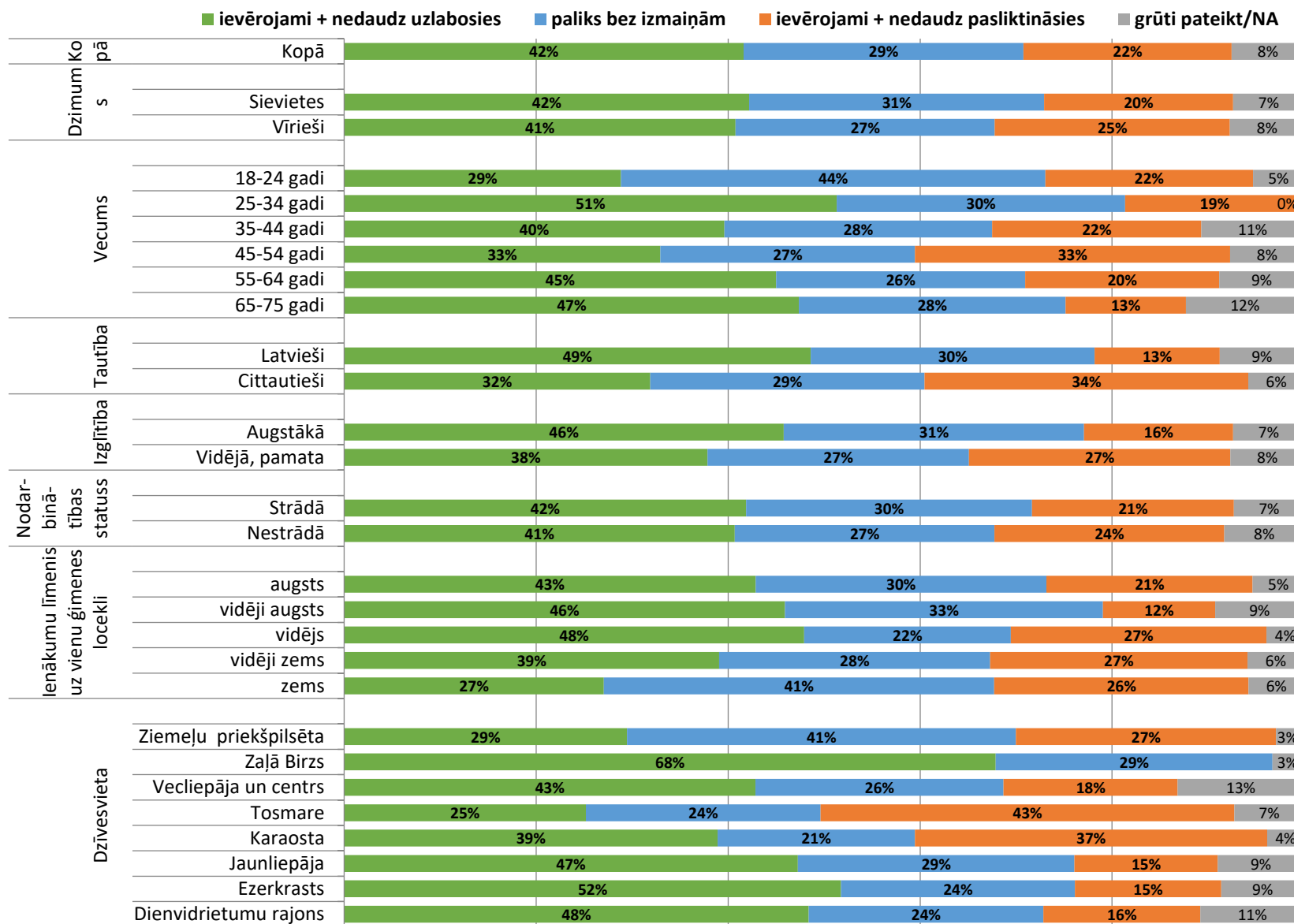


Bāze: visi aptaujas dalībnieki; n=406



Prognozes par Liepājas ekonomiskās situācijas attīstību

Kā, pēc Jūsu domām, varētu mainīties vispārējā ekonomiskā situācija Liepājā nākamo 2 gadu laikā? Vai tā... ?

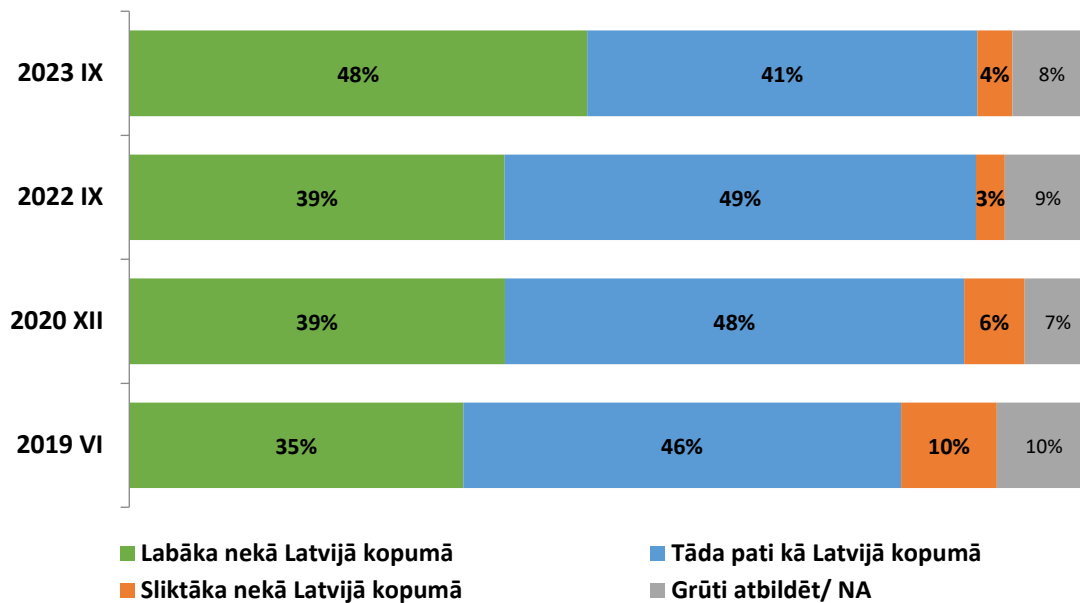


Bāze: visi aptaujas dalībnieki; n=406



Dzīve Liepājā salīdzinājumā ar Latviju kopumā

Vispārīgi vērtējot dzīvi Liepājā, vai Jūs varētu teikt, ka tā ir ... ?

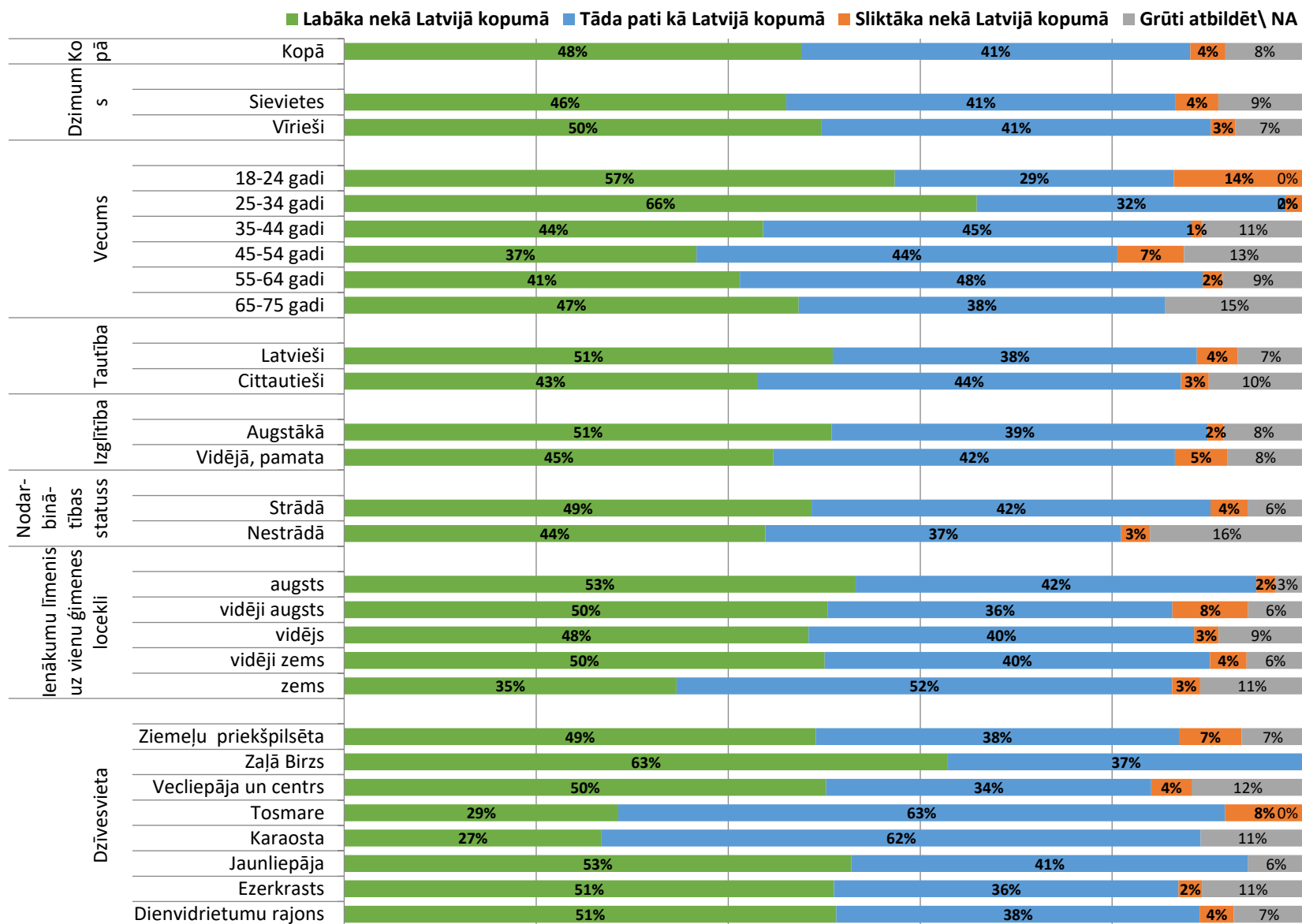


Bāze: visi aptaujas dalībnieki; n=406



Dzīve Liepājā salīdzinājumā ar Latviju kopumā

Vispārīgi vērtējot dzīvi Liepājā, vai Jūs varētu teikt, ka tā ir ... ?



Bāze: visi aptaujas dalībnieki; n=406

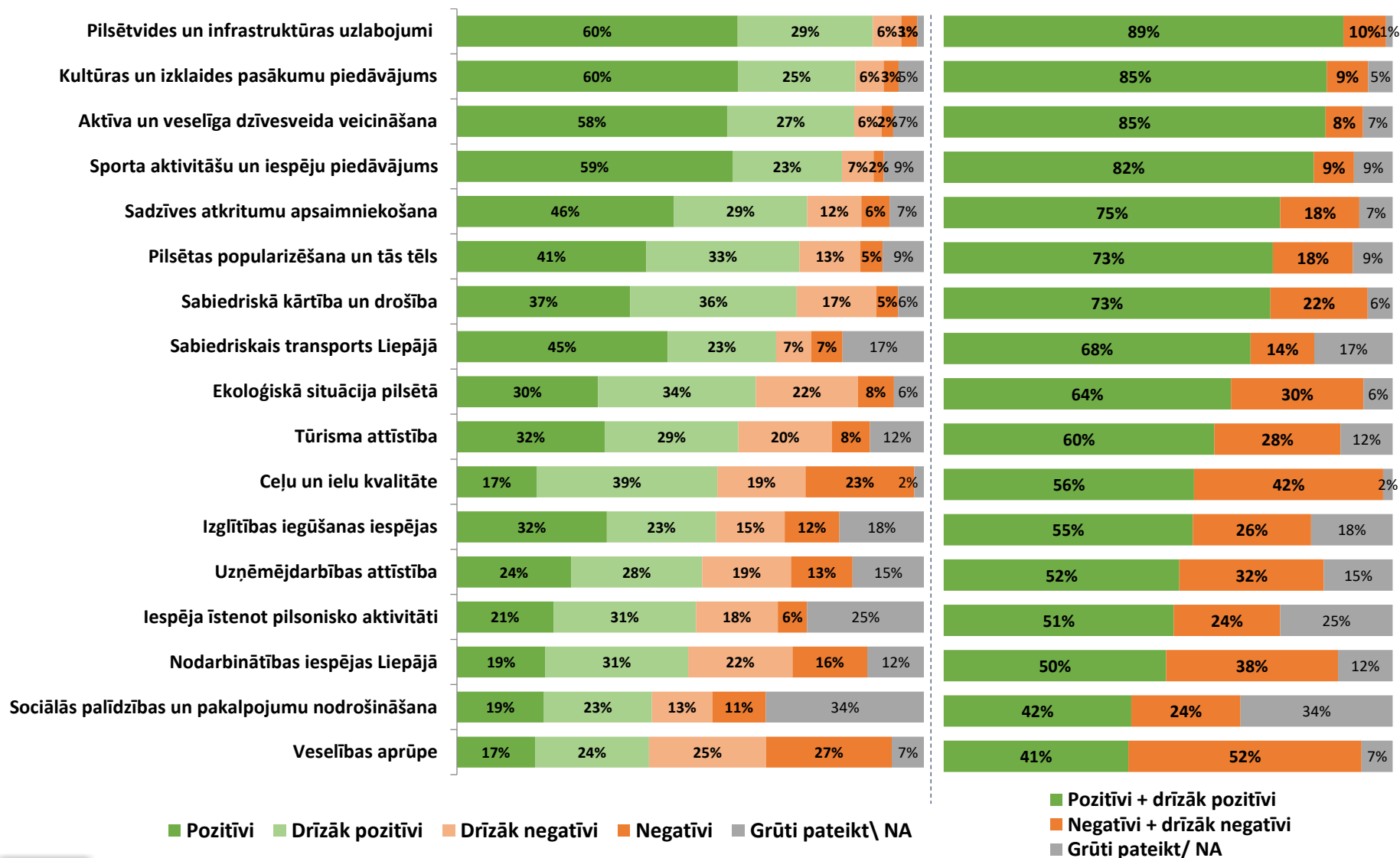


2. Liepājas attīstības procesu rezultatīvie rādītāji – uzskati par situācijas izmaiņām dažādās jomās



Dažādu Liepājas dzīves jomu attīstība pēdējo 2 gadu laikā

Tagad es Jums nosaukšu vairākas Liepājas dzīves jomas un Jūs man, lūdzu, par katru no tām pasakiet, vai tās attīstība pēdējo 2 gadu laikā, kopš iepriekšējām pašvaldību vēlēšanām, ir vērtējama pozitīvi, drīzāk pozitīvi, drīzāk negatīvi, negatīvi?

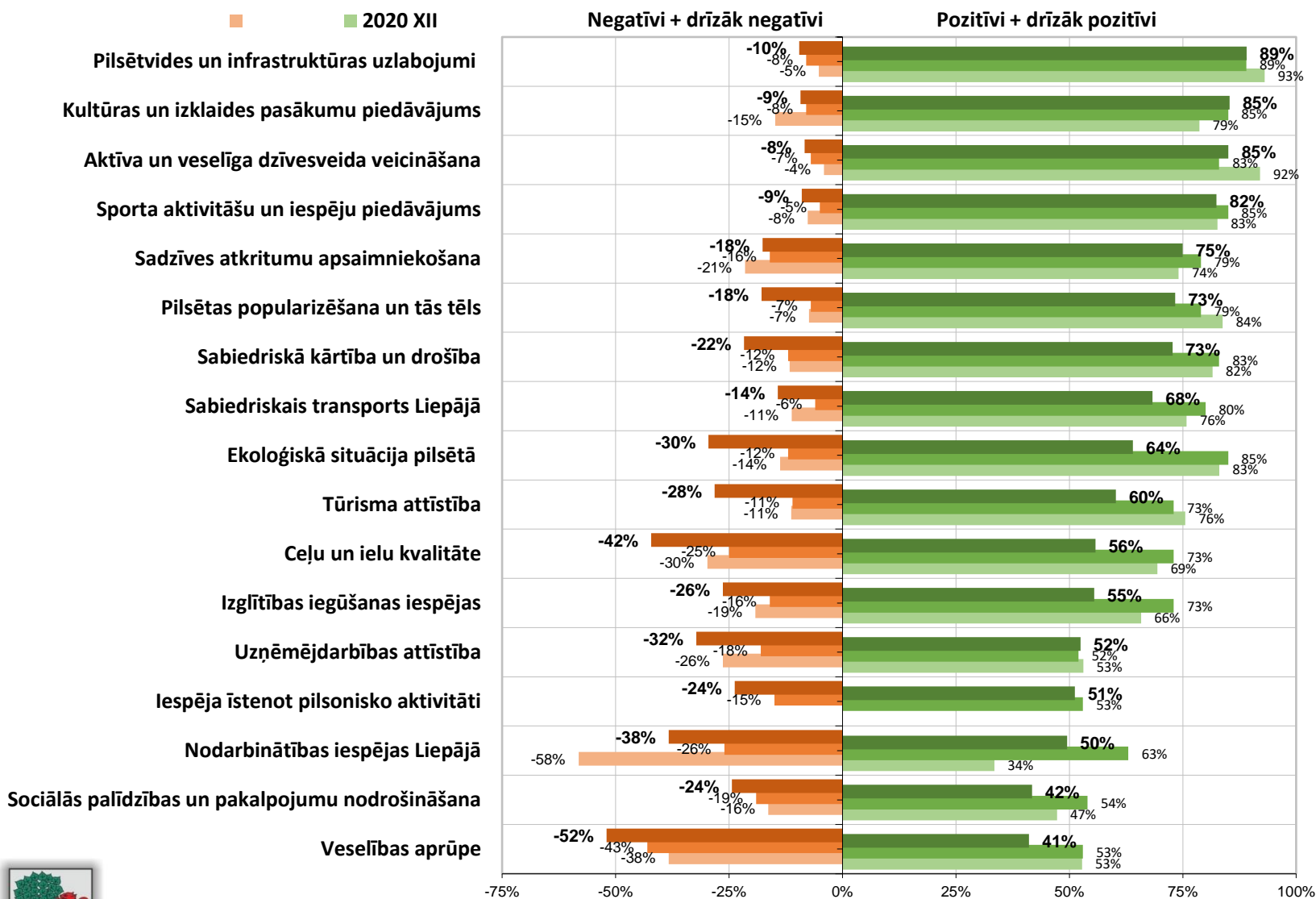


Bāze: visi aptaujas dalībnieki; n=406



Dažādu Liepājas dzīves jomu attīstība pēdējo 2 gadu laikā

Tagad es Jums nosaukšu vairākas Liepājas dzīves jomas un Jūs man, lūdzu, par katru no tām pasakiet, vai tās attīstība pēdējo 2 gadu laikā, kopš iepriekšējām pašvaldību vēlēšanām, ir vērtējama pozitīvi, drīzāk pozitīvi, drīzāk negatīvi, negatīvi?



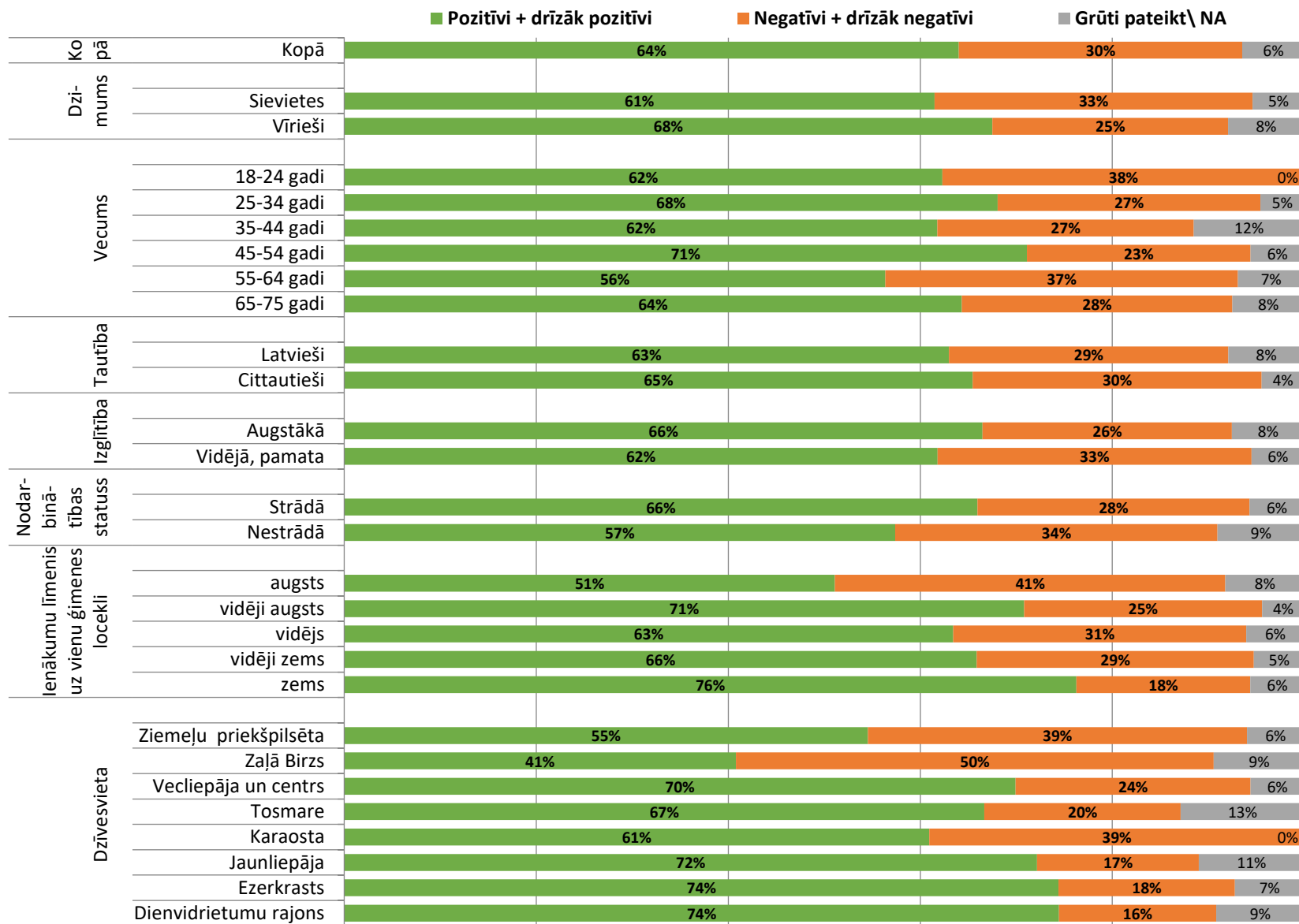
Bāze: visi aptaujas dalībnieki; n=406



Dažādu Liepājas dzīves jomu attīstība pēdējo 2 gadu laikā

Vai šīs jomas attīstība pēdējo 2 gadu laikā, kopš iepriekšējām pašvaldību vēlēšanām, ir vērtējama pozitīvi, drīzāk pozitīvi, drīzāk negatīvi, negatīvi?

Ekoloģiskā situācija pilsētā (ūdens kvalitāte peldvietās, gaisa kvalitāte, zaļās zonas)



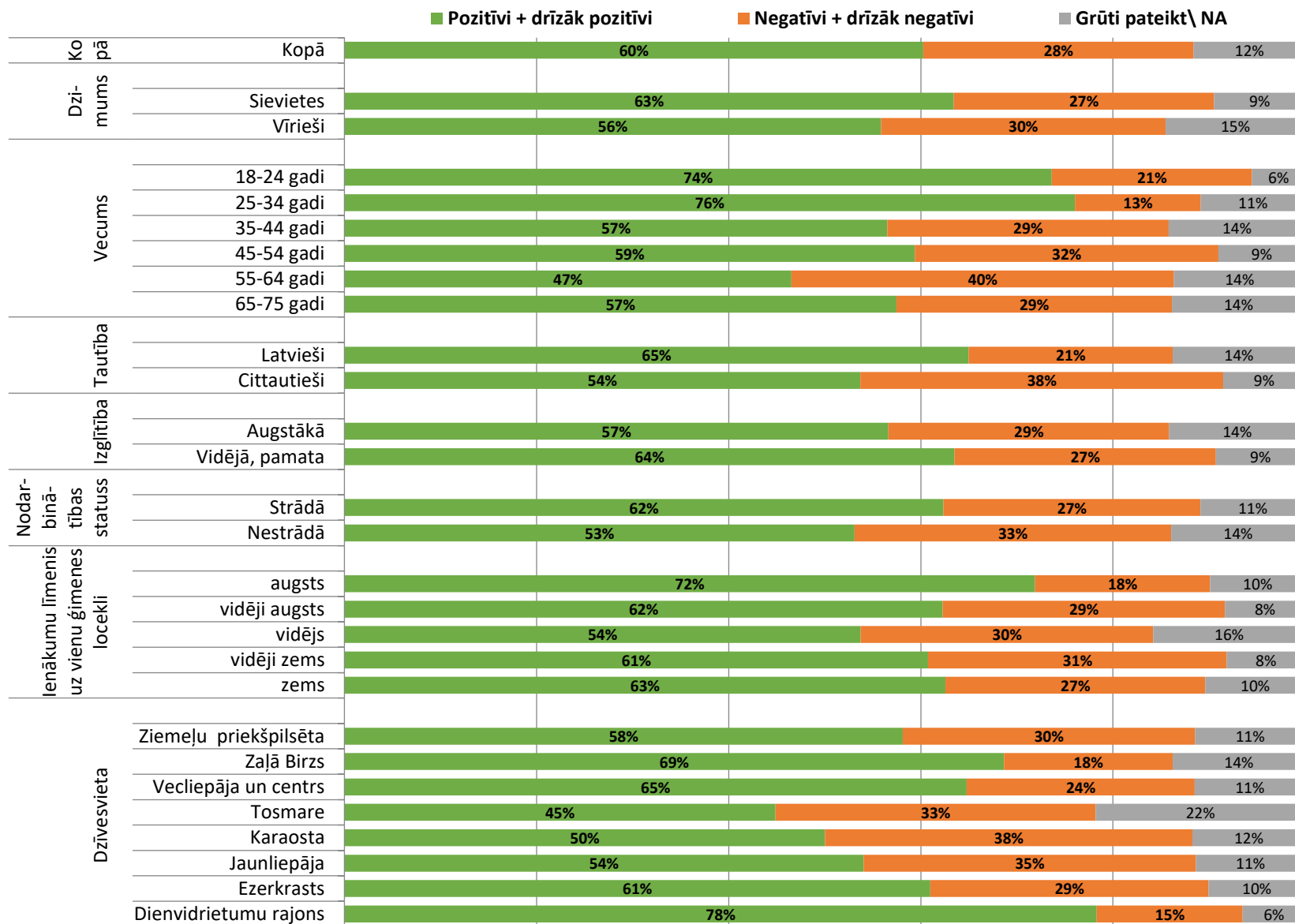
Bāze: visi aptaujas dalībnieki; n=406



Dažādu Liepājas dzīves jomu attīstība pēdējo 2 gadu laikā

Vai šīs jomas attīstība pēdējo 2 gadu laikā, kopš iepriekšējām pašvaldību vēlēšanām, ir vērtējama pozitīvi, drīzāk pozitīvi, drīzāk negatīvi, negatīvi?

Tūrisma attīstība



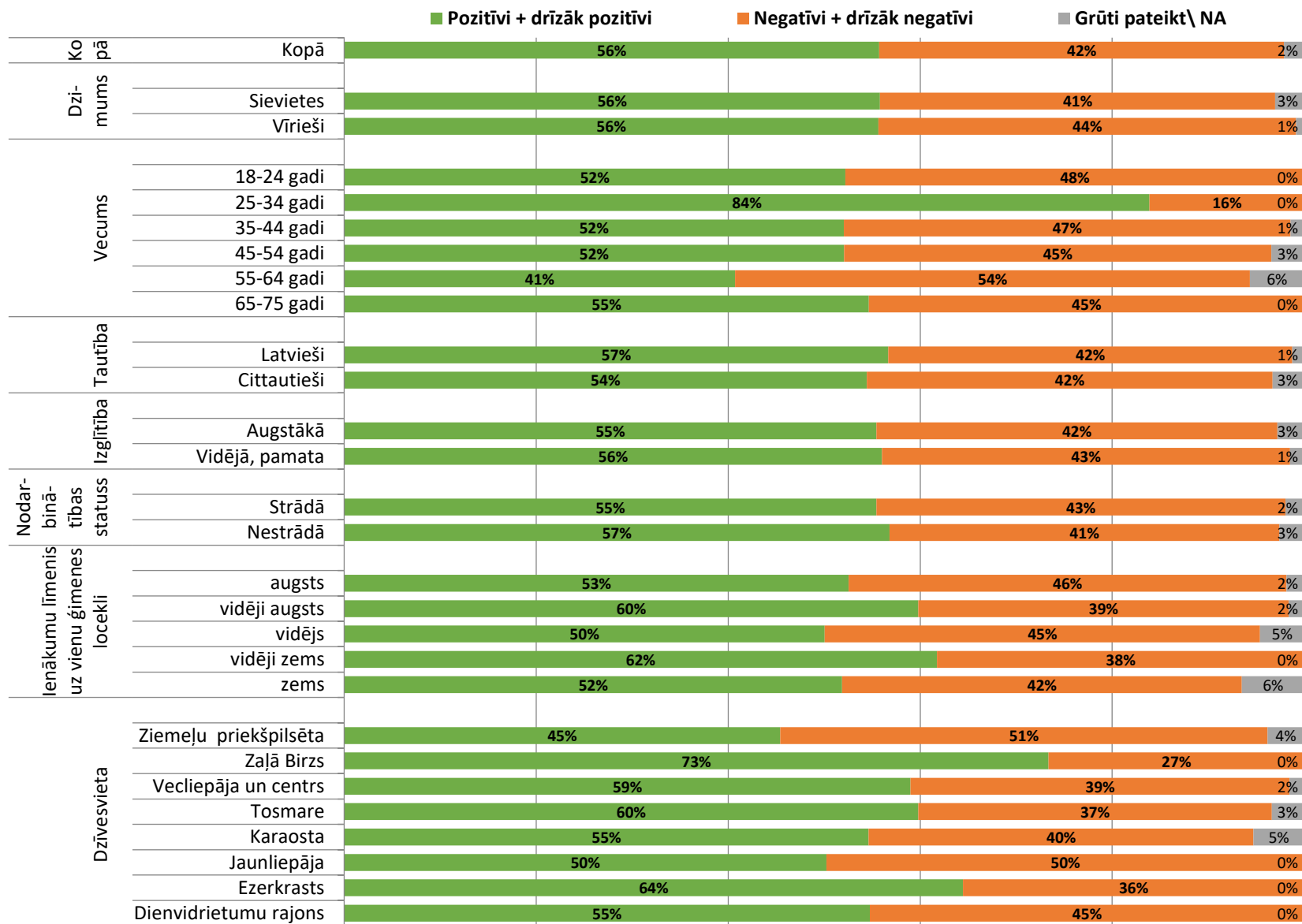
Bāze: visi aptaujas dalībnieki; n=406



Dažādu Liepājas dzīves jomu attīstība pēdējo 2 gadu laikā

Vai šīs jomas attīstība pēdējo 2 gadu laikā, kopš iepriekšējām pašvaldību vēlēšanām, ir vērtējama pozitīvi, drīzāk pozitīvi, drīzāk negatīvi, negatīvi?

Ceļu un ielu kvalitāte



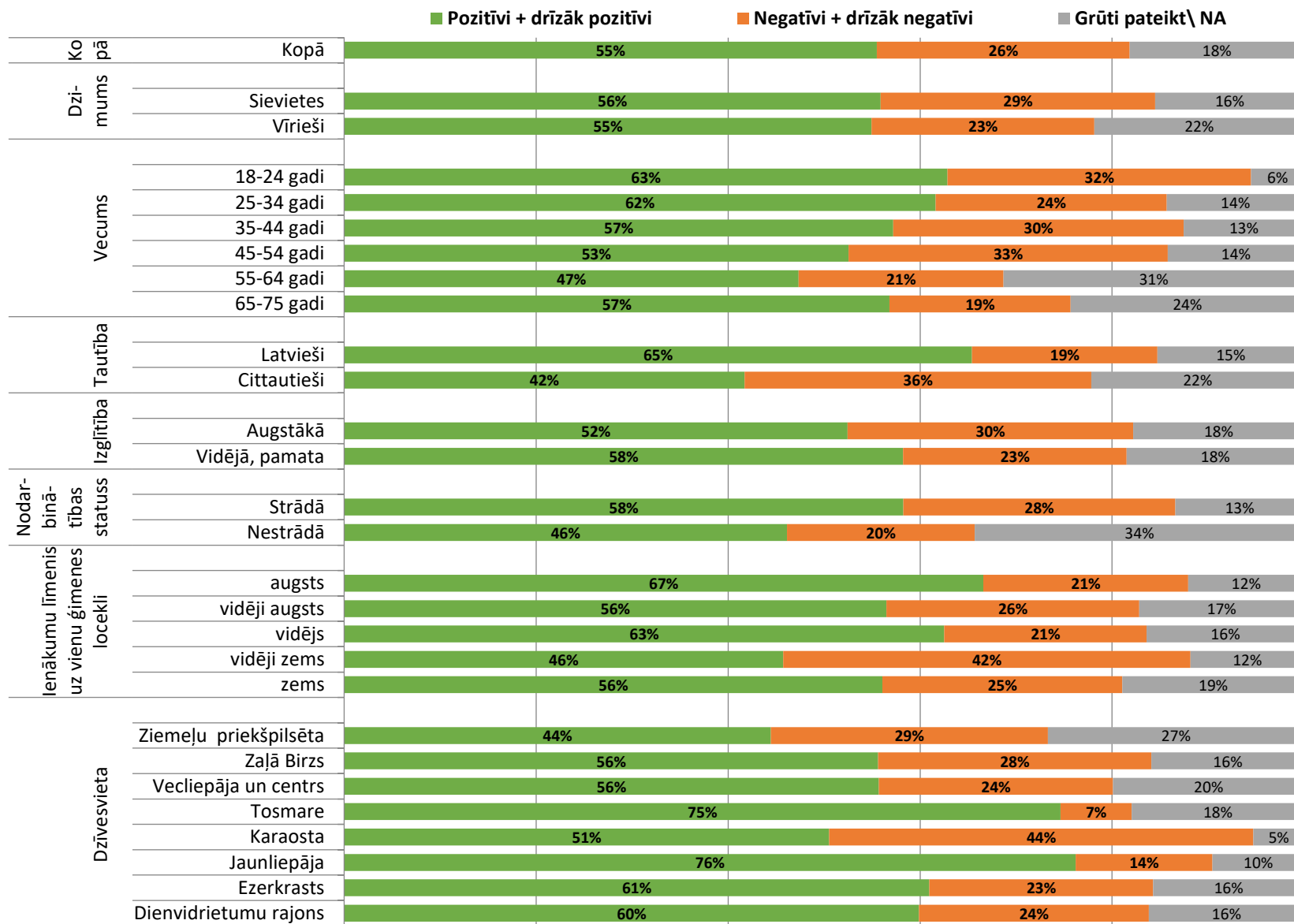
Bāze: visi aptaujas dalībnieki; n=406



Dažādu Liepājas dzīves jomu attīstība pēdējo 2 gadu laikā

Vai šīs jomas attīstība pēdējo 2 gadu laikā, kopš iepriekšējām pašvaldību vēlēšanām, ir vērtējama pozitīvi, drīzāk pozitīvi, drīzāk negatīvi, negatīvi?

Izglītības iegūšanas iespējas



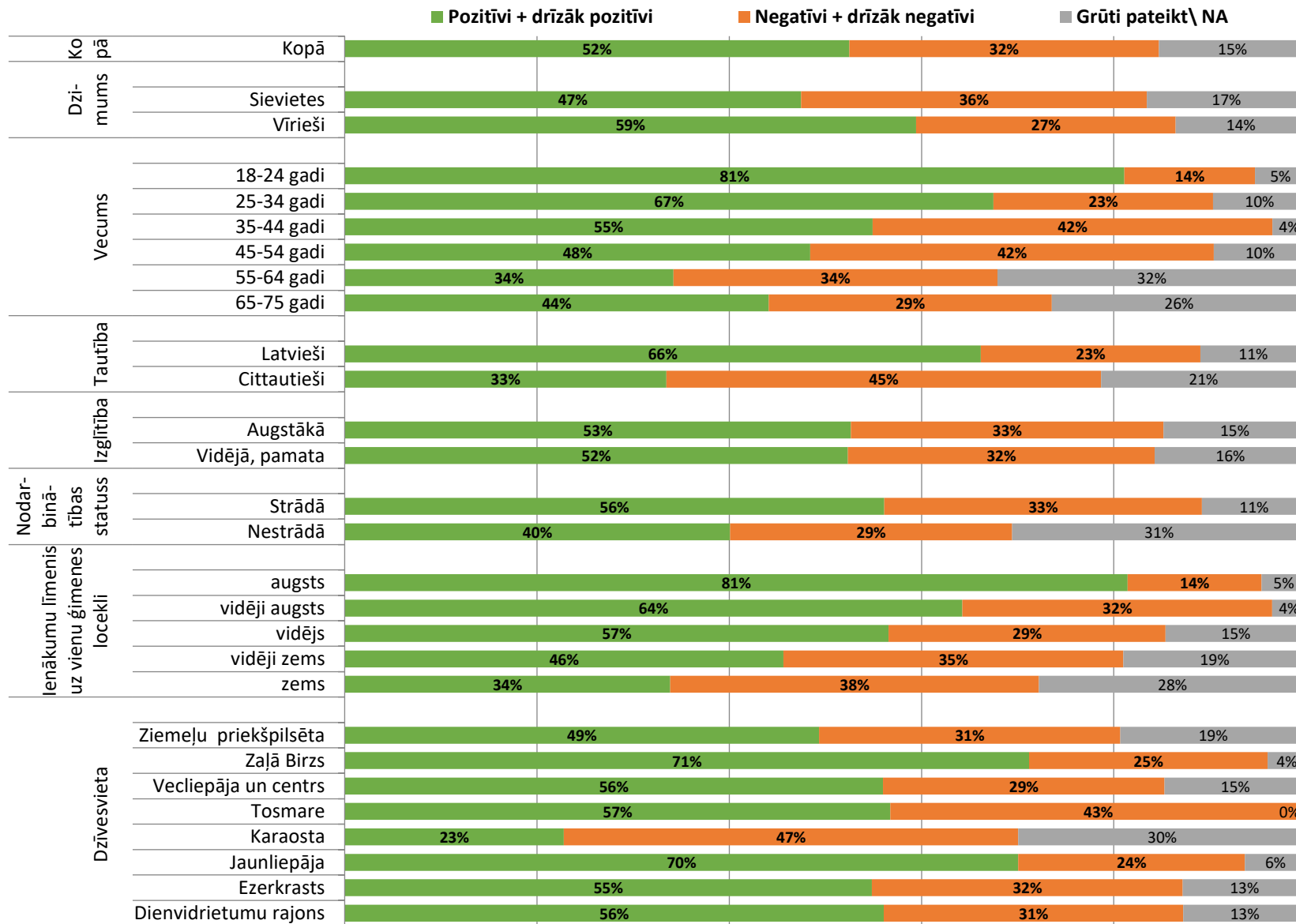
Bāze: visi aptaujas dalībnieki; n=406



Dažādu Liepājas dzīves jomu attīstība pēdējo 2 gadu laikā

Vai šīs jomas attīstība pēdējo 2 gadu laikā, kopš iepriekšējām pašvaldību vēlēšanām, ir vērtējama pozitīvi, drīzāk pozitīvi, drīzāk negatīvi, negatīvi?

Uzņēmējdarbības attīstība



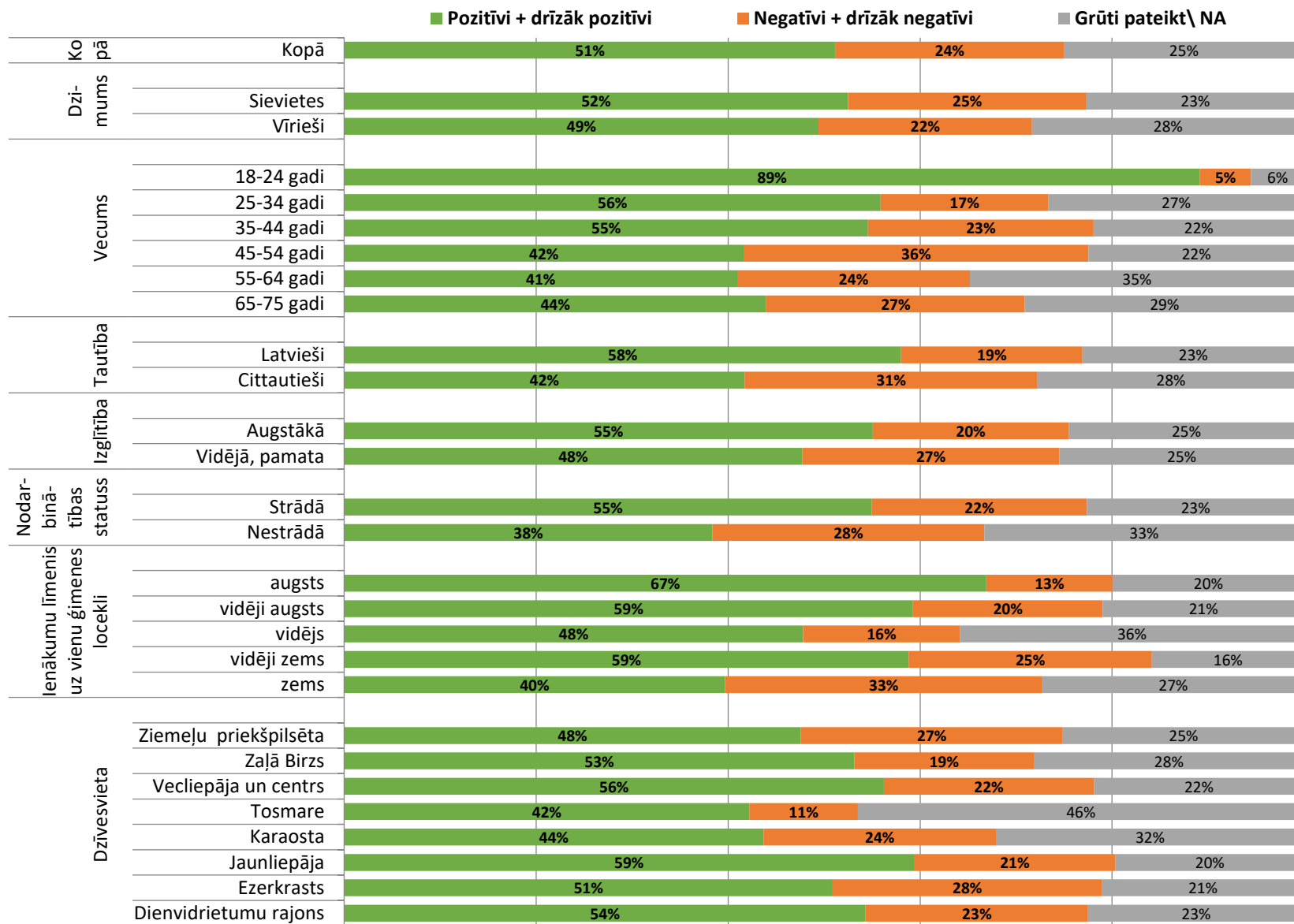
Bāze: visi aptaujas dalībnieki; n=406



Dažādu Liepājas dzīves jomu attīstība pēdējo 2 gadu laikā

Vai šīs jomas attīstība pēdējo 2 gadu laikā, kopš iepriekšējām pašvaldību vēlēšanām, ir vērtējama pozitīvi, drīzāk pozitīvi, drīzāk negatīvi, negatīvi?

Iespēja īstenot pilsonisko aktivitāti (t. i., darboties NVO, kopienās, ietekmēt pašvaldībā pieņemtos lēmumus)



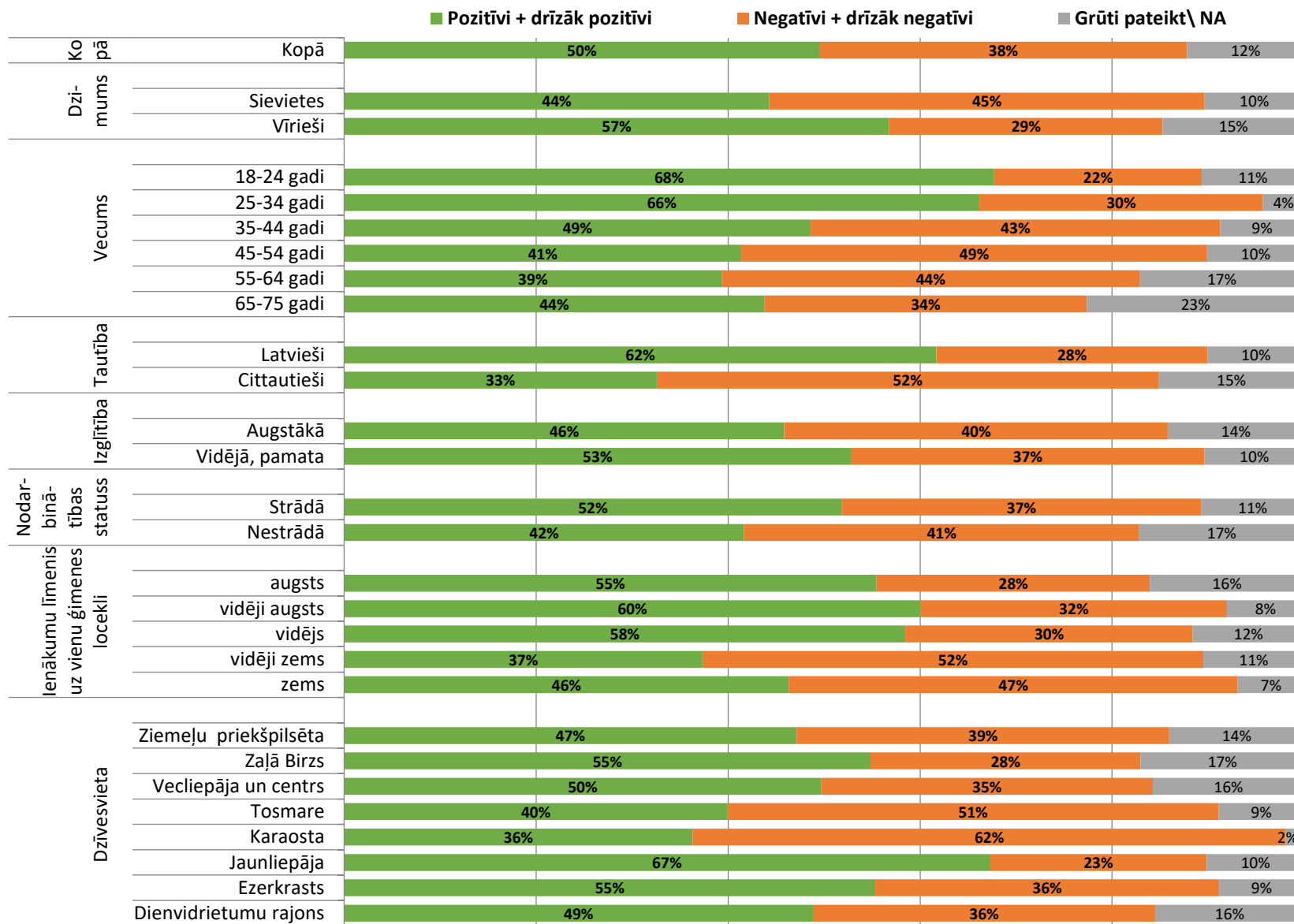
Bāze: visi aptaujas dalībnieki; n=406



Dažādu Liepājas dzīves jomu attīstība pēdējo 2 gadu laikā

Vai šīs jomas attīstība pēdējo 2 gadu laikā, kopš iepriekšējām pašvaldību vēlēšanām, ir vērtējama pozitīvi, drīzāk pozitīvi, drīzāk negatīvi, negatīvi?

Nodarbinātības iespējas Liepājā



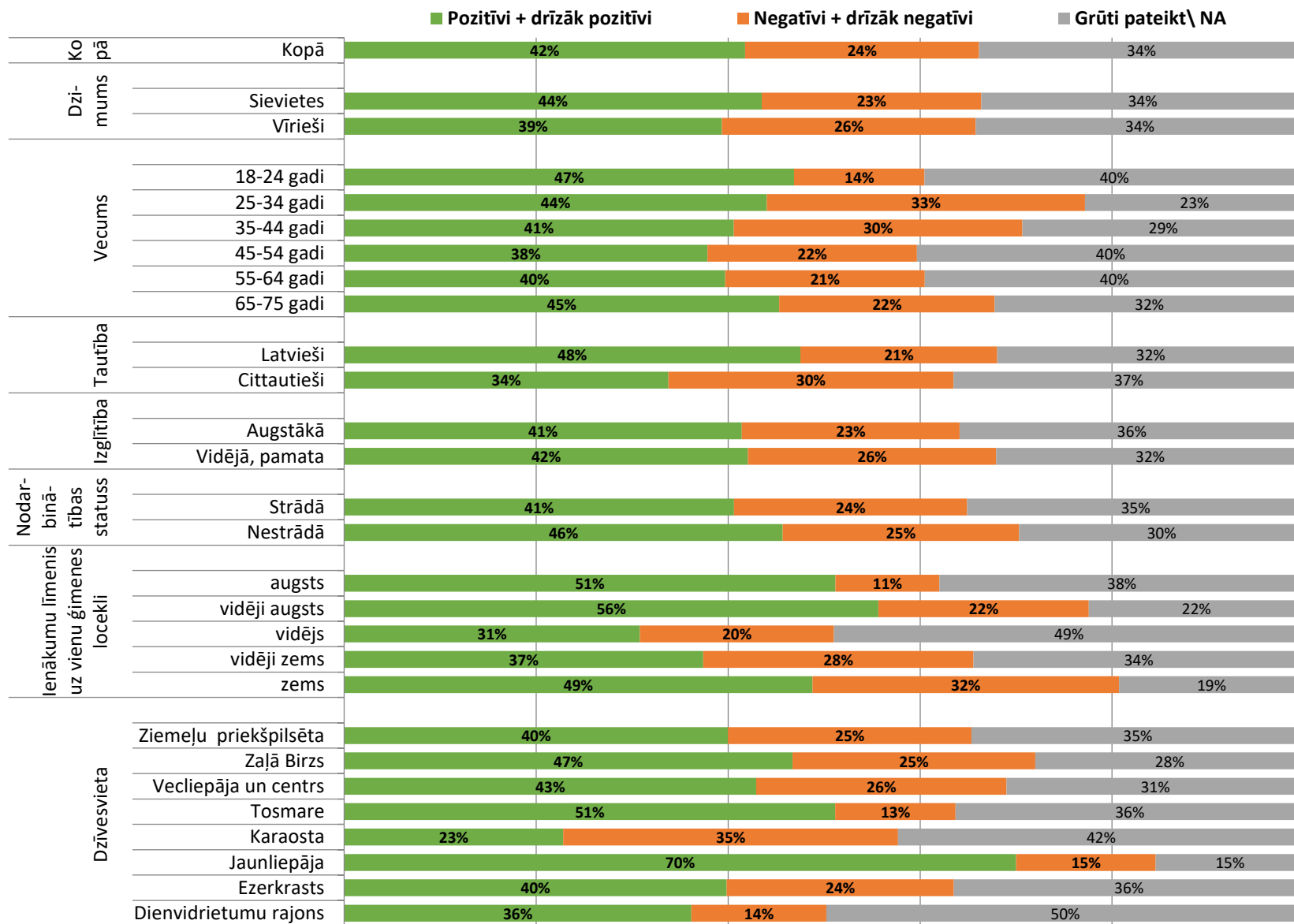
Bāze: visi aptaujas dalībnieki; n=406



Dažādu Liepājas dzīves jomu attīstība pēdējo 2 gadu laikā

Vai šīs jomas attīstība pēdējo 2 gadu laikā, kopš iepriekšējām pašvaldību vēlēšanām, ir vērtējama pozitīvi, drīzāk pozitīvi, drīzāk negatīvi, negatīvi?

Sociālās palīdzības un pakalpojumu nodrošināšana



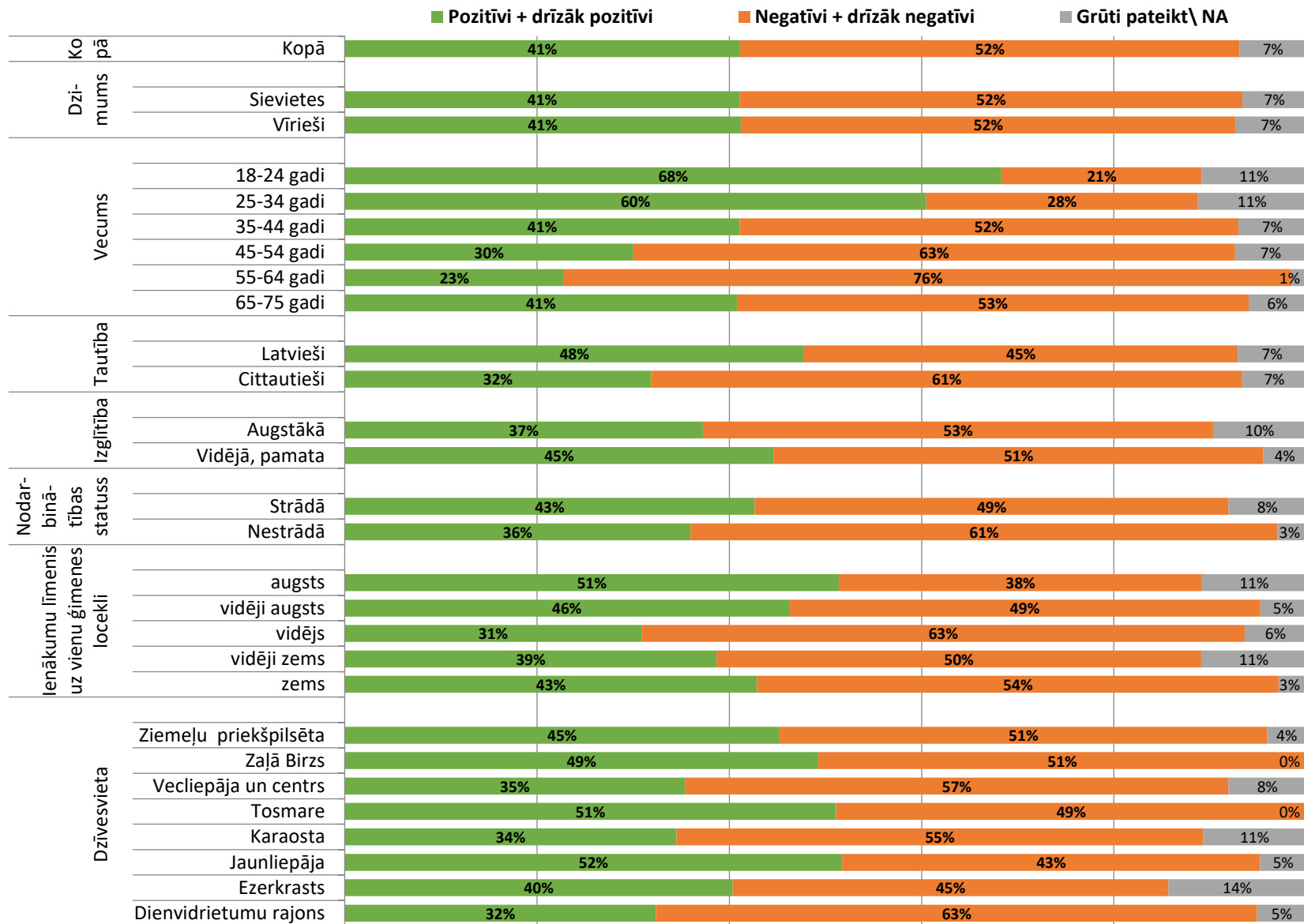
Bāze: visi aptaujas dalībnieki; n=406



Dažādu Liepājas dzīves jomu attīstība pēdējo 2 gadu laikā

Vai šīs jomas attīstība pēdējo 2 gadu laikā, kopš iepriekšējām pašvaldību vēlēšanām, ir vērtējama pozitīvi, drīzāk pozitīvi, drīzāk negatīvi, negatīvi?

Veselības aprūpe

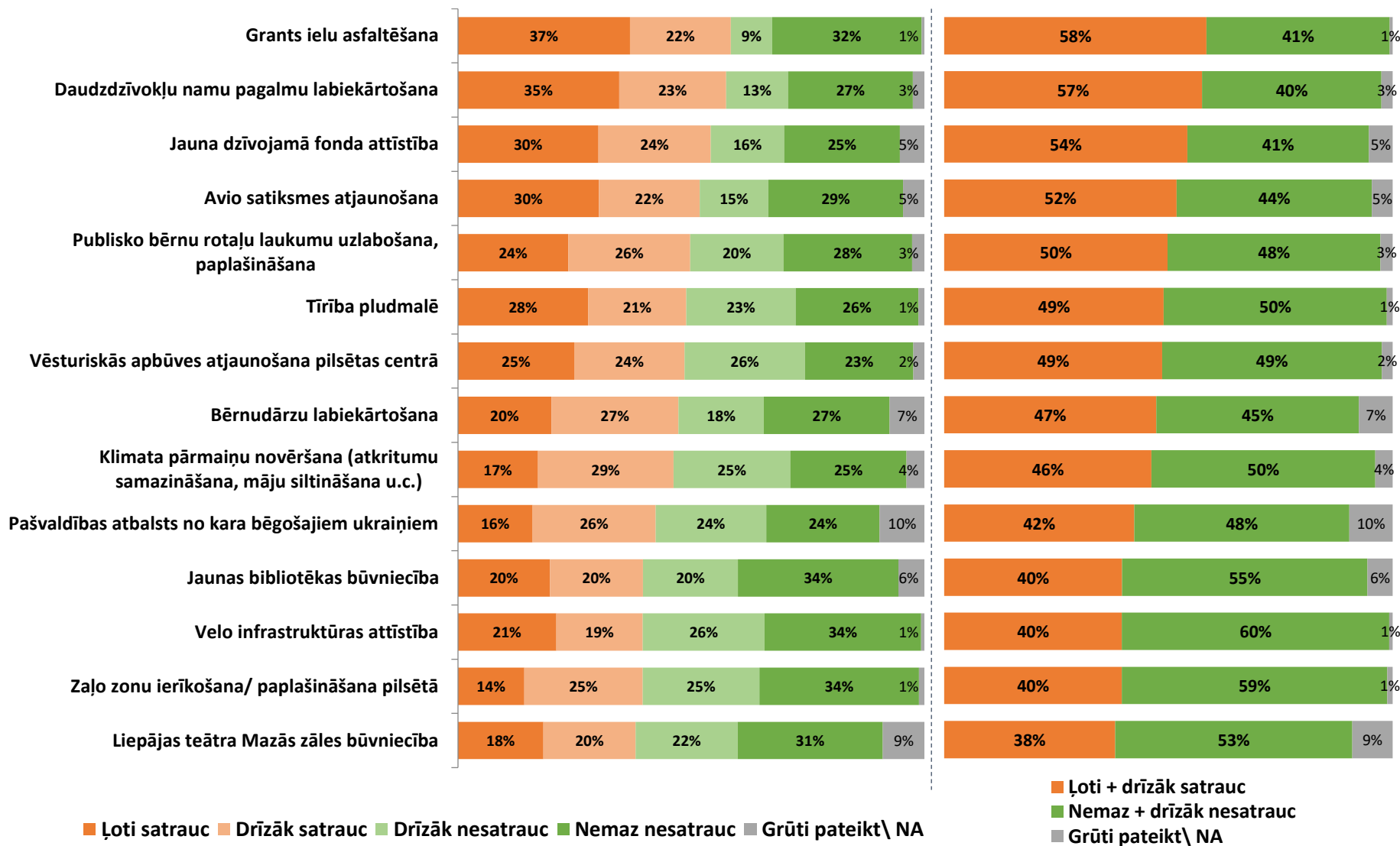


Bāze: visi aptaujas dalībnieki; n=406



Dažādu Liepājas dzīves jomu attīstība pēdējo 2 gadu laikā

Tagad es Jums nosaukšu vēl dažas konkrētākas jomas, un Jūs, lūdzu, man par katru no tām pasakiet, cik lielā mērā Jūs satrauc attiecīgā jautājuma risināšana Liepājas pilsētā — vai Jūs tā ļoti satrauc, drīzāk satrauc, drīzāk nesatrauc vai arī nemaz nesatrauc?



Bāze: visi aptaujas dalībnieki; n=406



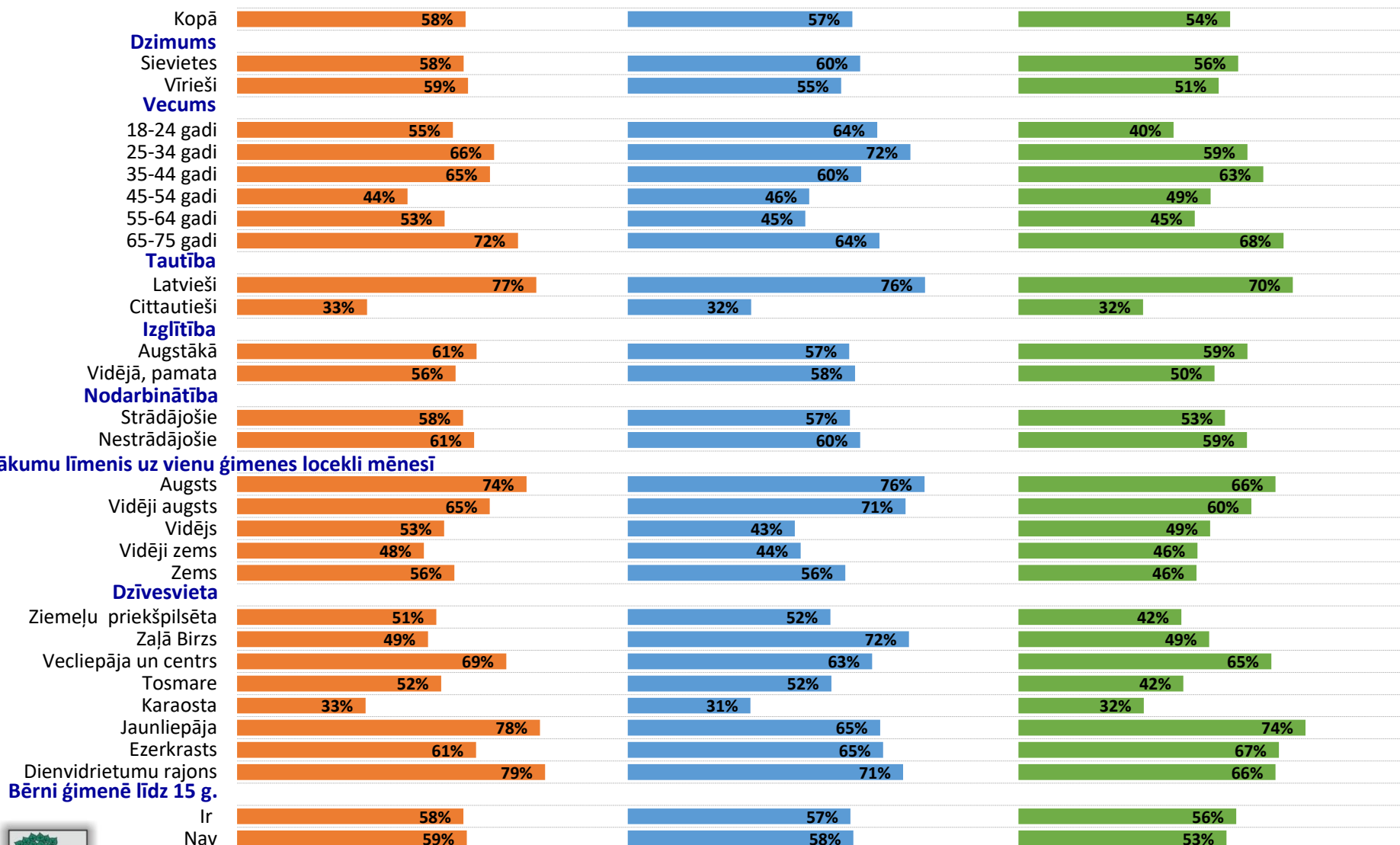
Dažādu Liepājas dzīves jomu attīstība pēdējo 2 gadu laikā

Ļoti vai drīzāk satrauc šādas jomas:

■ Grants ielu asfaltēšana

■ Daudzdzīvokļu namu pagalmu labiekārtošana

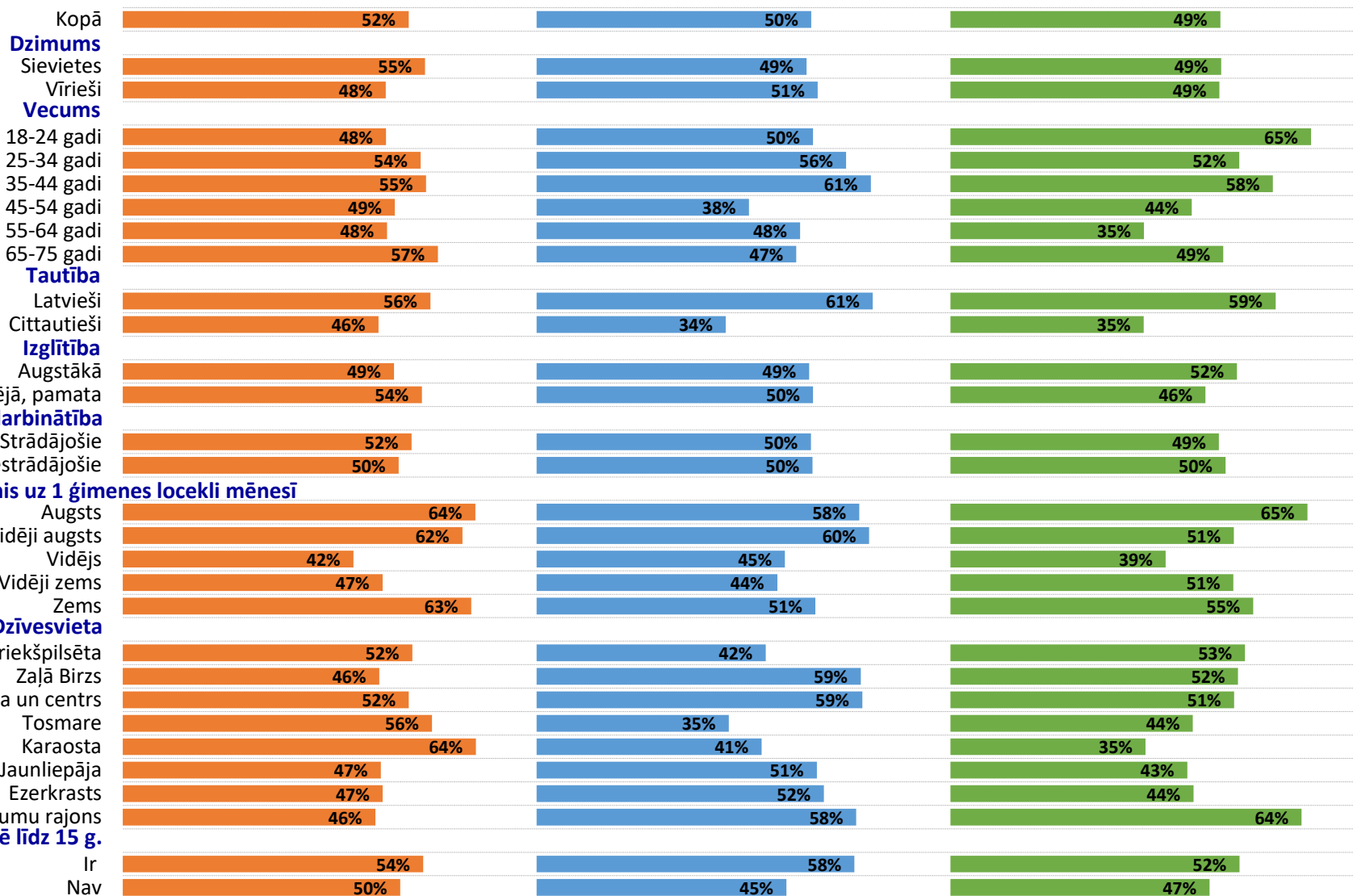
■ Jauna dzīvojamā fonda attīstība



Dažādu Liepājas dzīves jomu attīstība pēdējo 2 gadu laikā

Ļoti vai drīzāk satrauc šādas jomas:

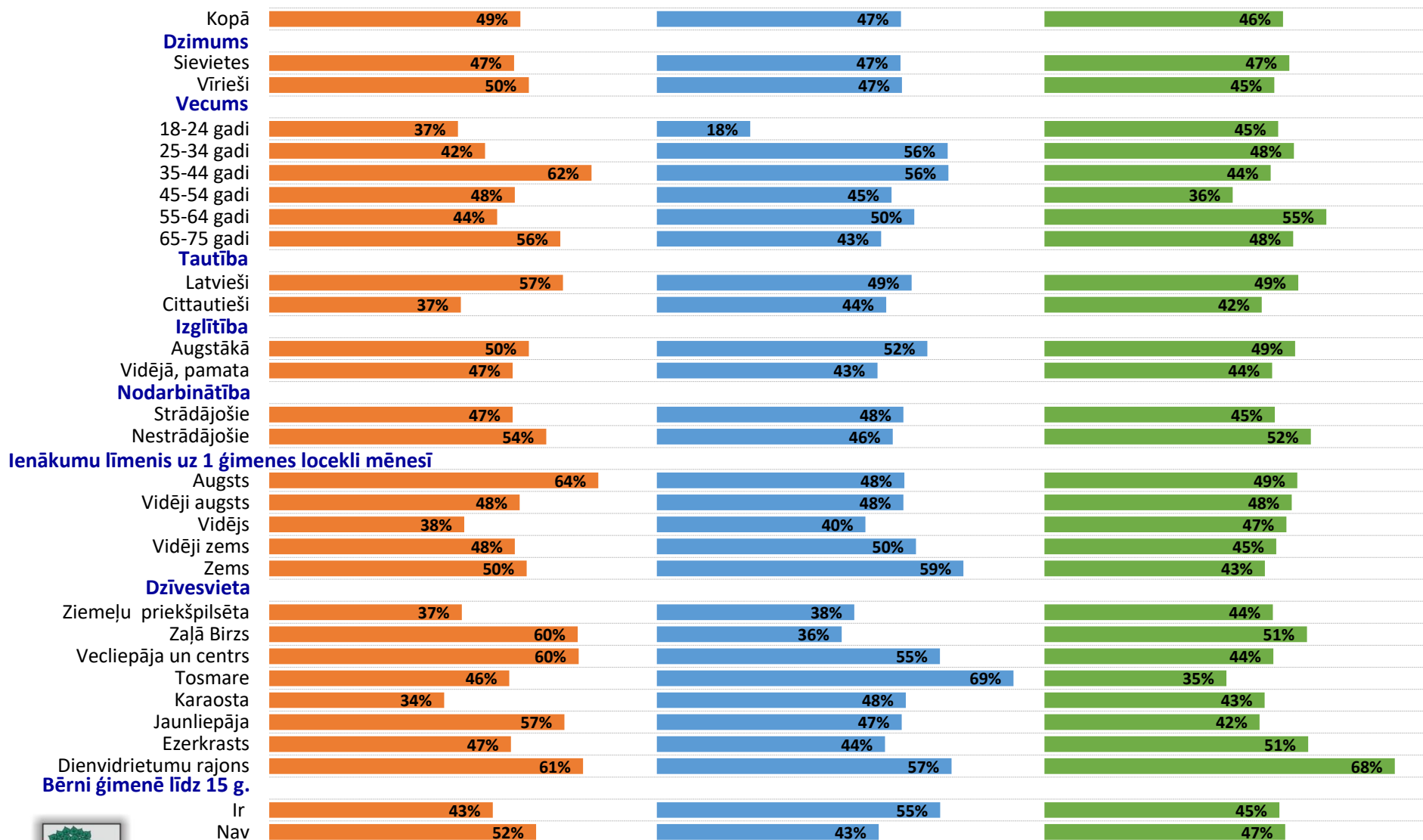
■ Avio satiksmes atjaunošana
 ■ Publisko bērnu rotaļu laukumu uzlabošana, paplašināšana
 ■ Tīrība pludmalē



Dažādu Liepājas dzīves jomu attīstība pēdējo 2 gadu laikā

Ļoti vai drīzāk satrauc šādas jomas:

■ Vēsturiskās apbūves atjaunošana pilsētas centrā
 ■ Bērnodārzu labiekārtošana
 ■ Klimata pārmaiņu novēršana



Dažādu Liepājas dzīves jomu attīstība pēdējo 2 gadu laikā

Ļoti vai drīzāk satrauc šādas jomas:

■ Pašvaldības atbalsts no kara bēgošajiem ukraiņiem ■ Jaunas bibliotēkas būvniecība ■ Velo infrastruktūras attīstība

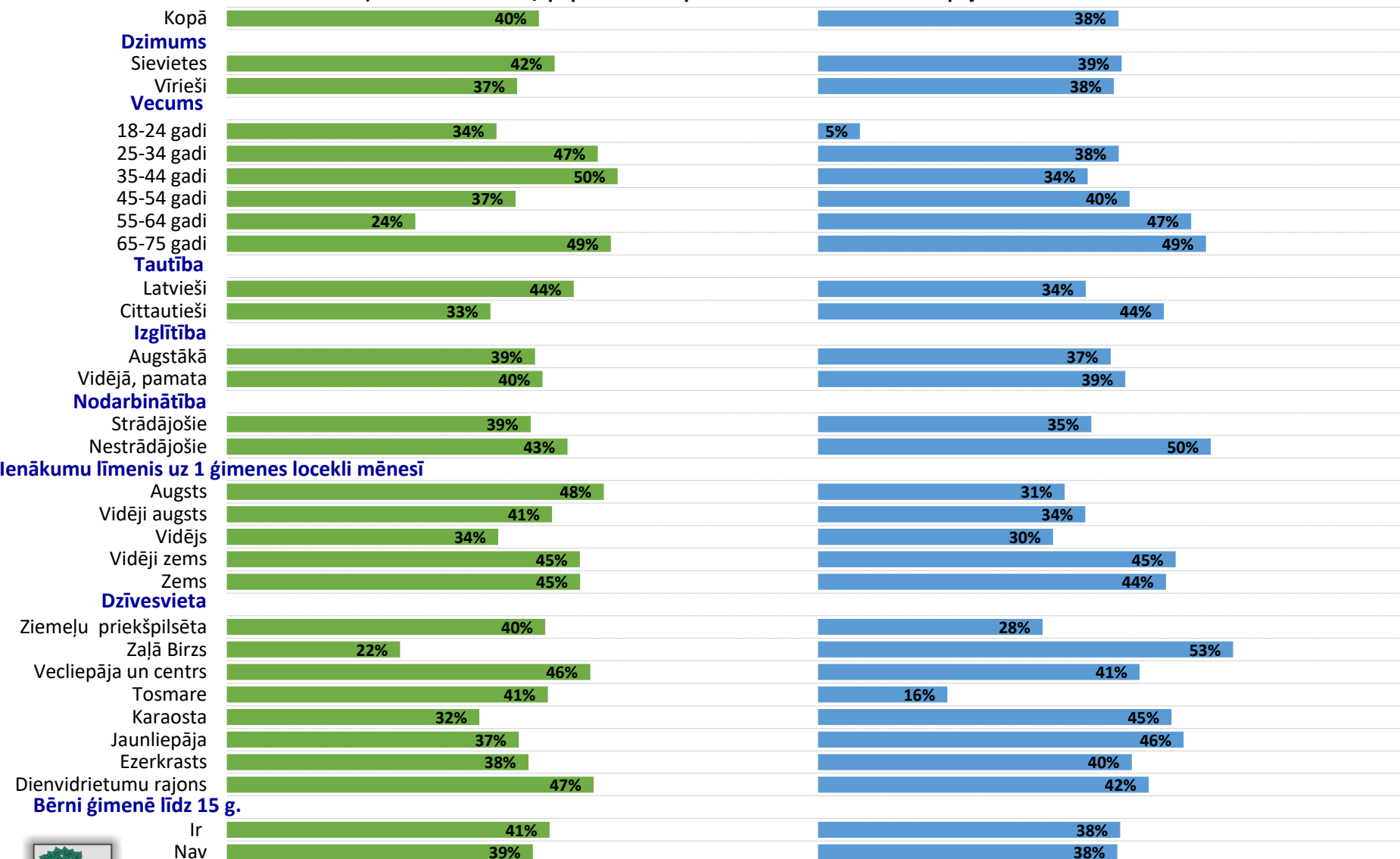


Dažādu Liepājas dzīves jomu attīstība pēdējo 2 gadu laikā

Ļoti vai drīzāk satrauc šādas jomas:

■ Zaļo zonu ierīkošana/ paplašināšana pilsētā

■ Liepājas teātra Mazās zāles būvniecība

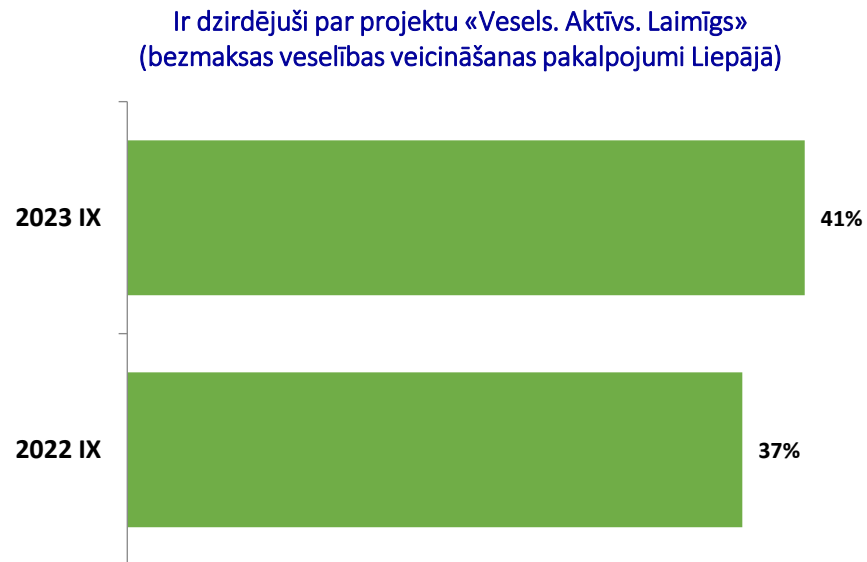


3. Projekta «Vesels. Aktīvs. Laimīgs» atpazīstamība



Projekta «Vesels. Aktīvs. Laimīgs» atpazīstamība

Vai Jūs zināt / esat dzirdējis/-usi par projektu «Vesels. Aktīvs. Laimīgs» (bezmaksas veselības veicināšanas pakalpojumi Liepājā)?

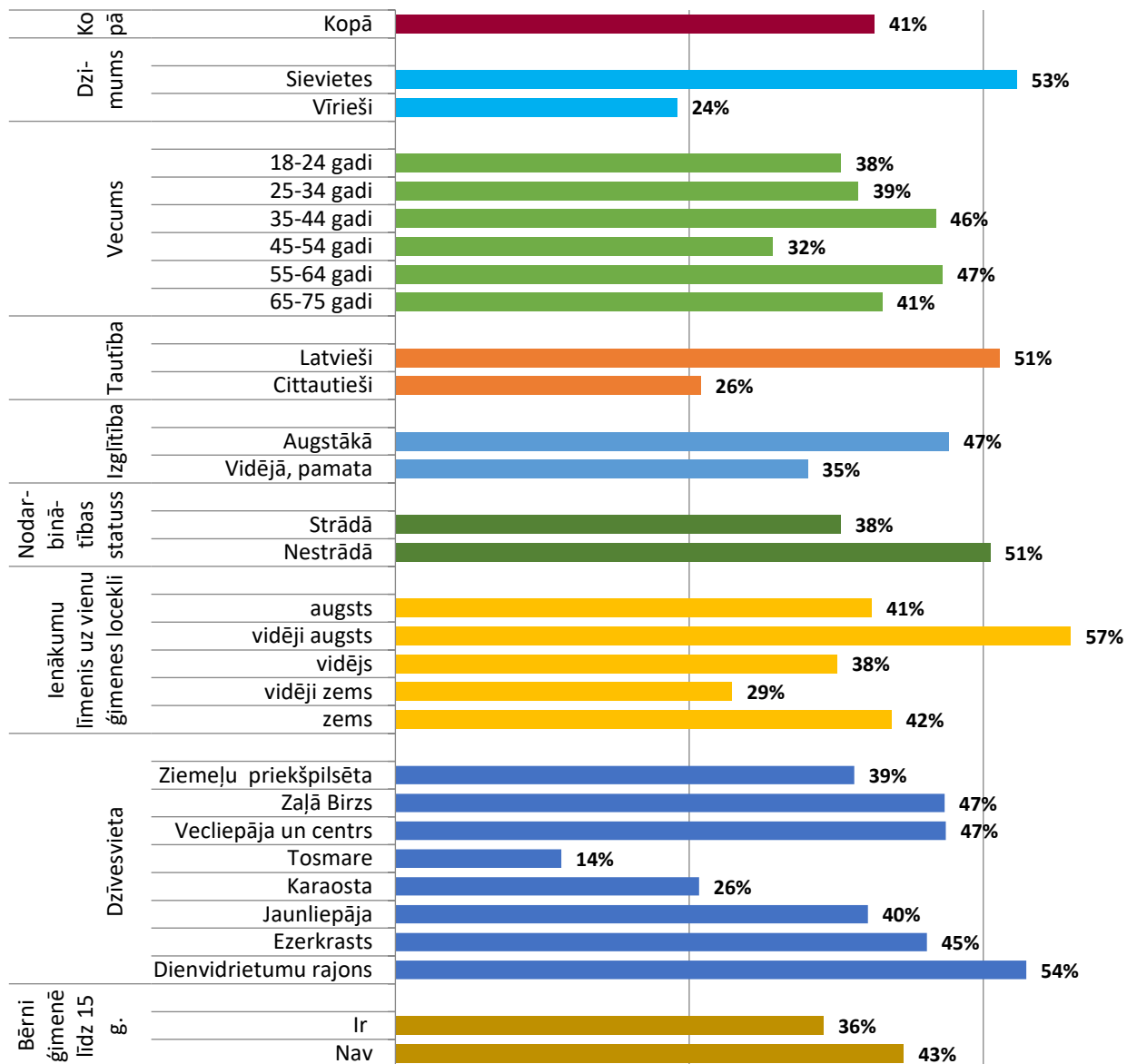


Bāze: visi aptaujas dalībnieki; n=406



Projekta «Vesels. Aktīvs. Laimīgs» atpazīstamība

Zina/ ir dzirdējis/-usi par projektu «Vesels. Aktīvs. Laimīgs» (bezmaksas veselības veicināšanas pakalpojumi Liepājā)



Bāze: visi aptaujas dalībnieki; n=406

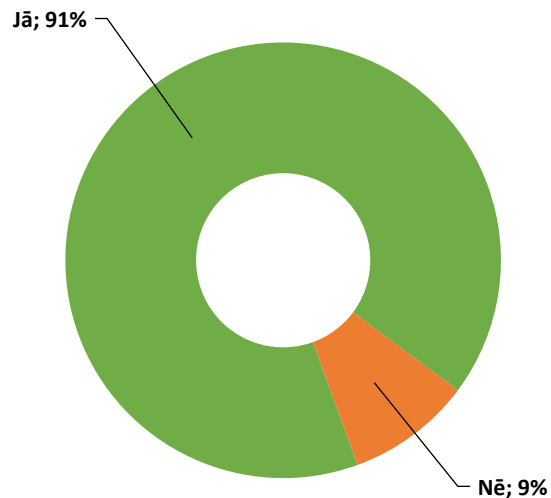


4. Liepāja kā Eiropas Kultūras galvaspilsēta 2027.gadā

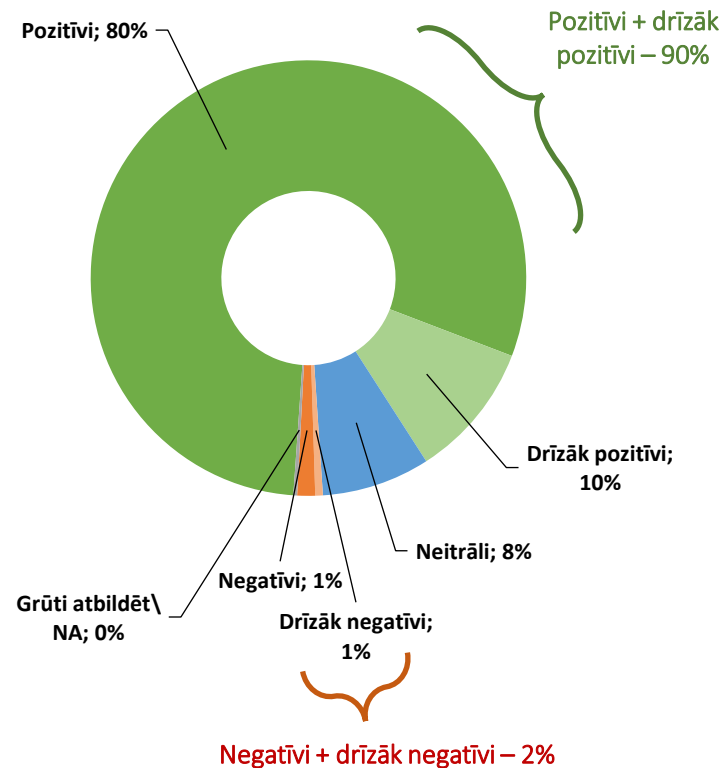


Liepāja kā Eiropas Kultūras galvaspilsēta 2027.gadā – atpazīstamība un vērtējums

Vai Jūs zināt / esat dzirdējis/-usi, ka Liepāja 2027.gadā kļūs par Eiropas Kultūras galvaspilsētu?



Kā Jūs vērtējat Liepājas kļūšanu par Eiropas Kultūras galvaspilsētu 2027.gadā?

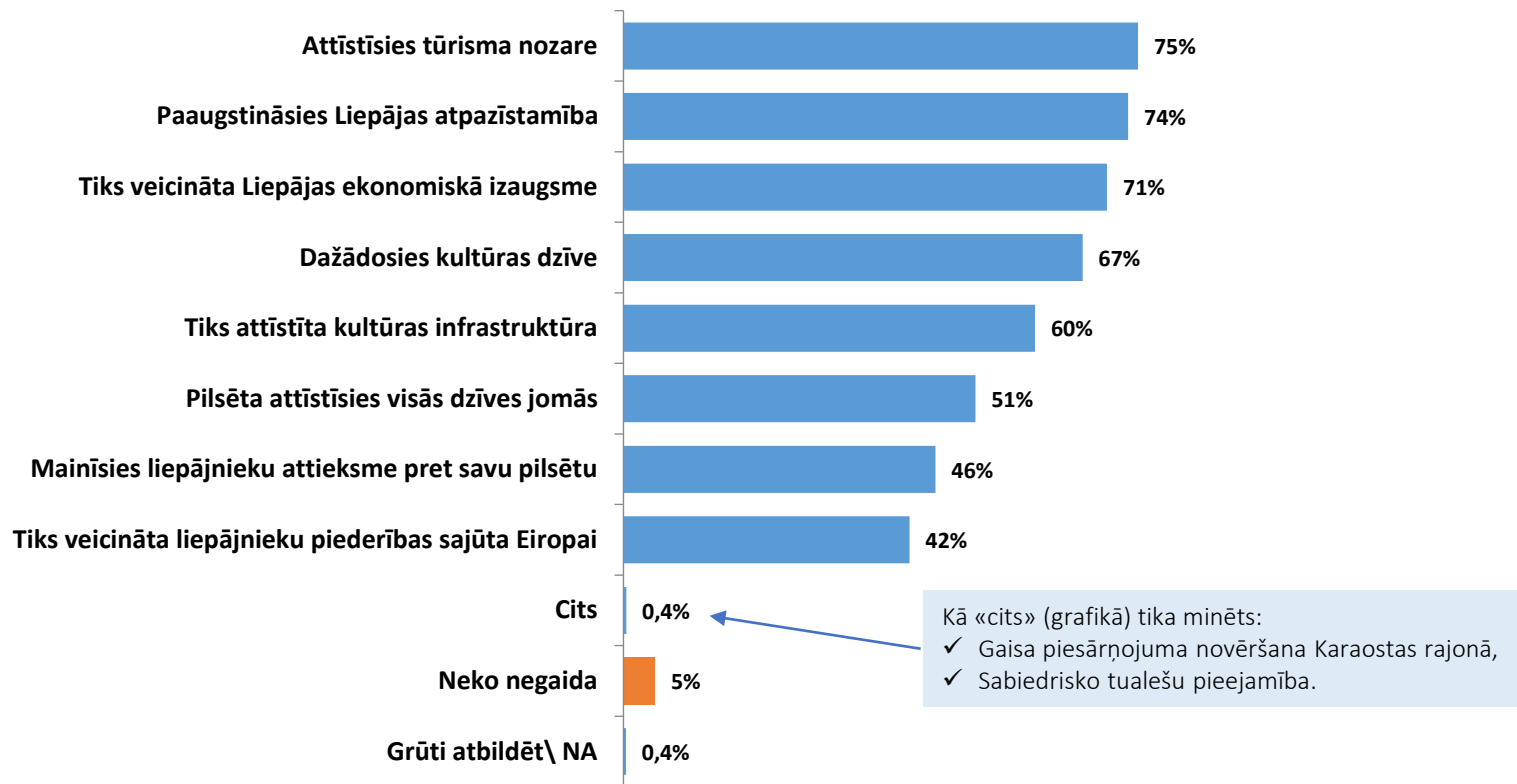


Bāze: visi aptaujas dalībnieki; n=406



Ko sagaida no Liepājas kā Eiropas Kultūras galvaspilsētas?

Ko Jūs sagaidāt no Liepājas kā Eiropas Kultūras galvaspilsētas?

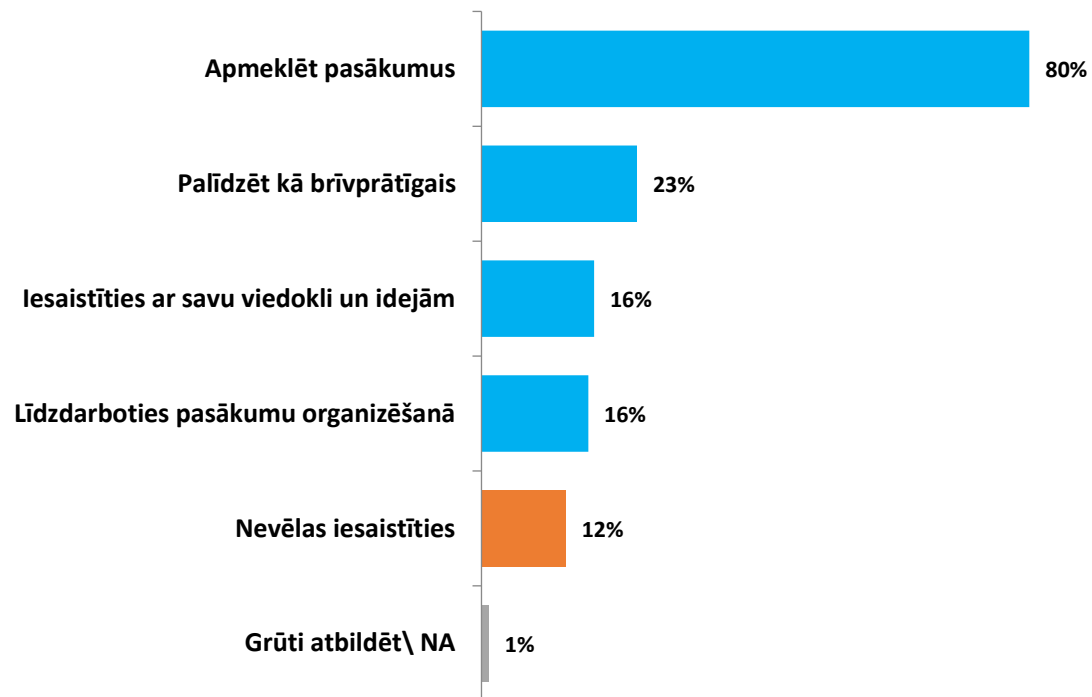


Bāze: visi aptaujas dalībnieki; n=406



Vēlme iesaistīties Liepājas Eiropas Kultūras galvaspilsētas norisēs

Kā Jūs vēlētos iesaistīties Liepājas Eiropas Kultūras galvaspilsētas norisēs?



Bāze: visi aptaujas dalībnieki; n=406



Vēlme iesaistīties Liepājas Eiropas Kultūras galvaspilsētas norisēs

Kā Jūs vēlētos iesaistīties Liepājas Eiropas Kultūras galvaspilsētas norisēs?

■ Apmeklēt pasākumus
 ■ Palīdzēt kā brīvprātīgais
 ■ Līdzdarboties pasākumu organizēšanā

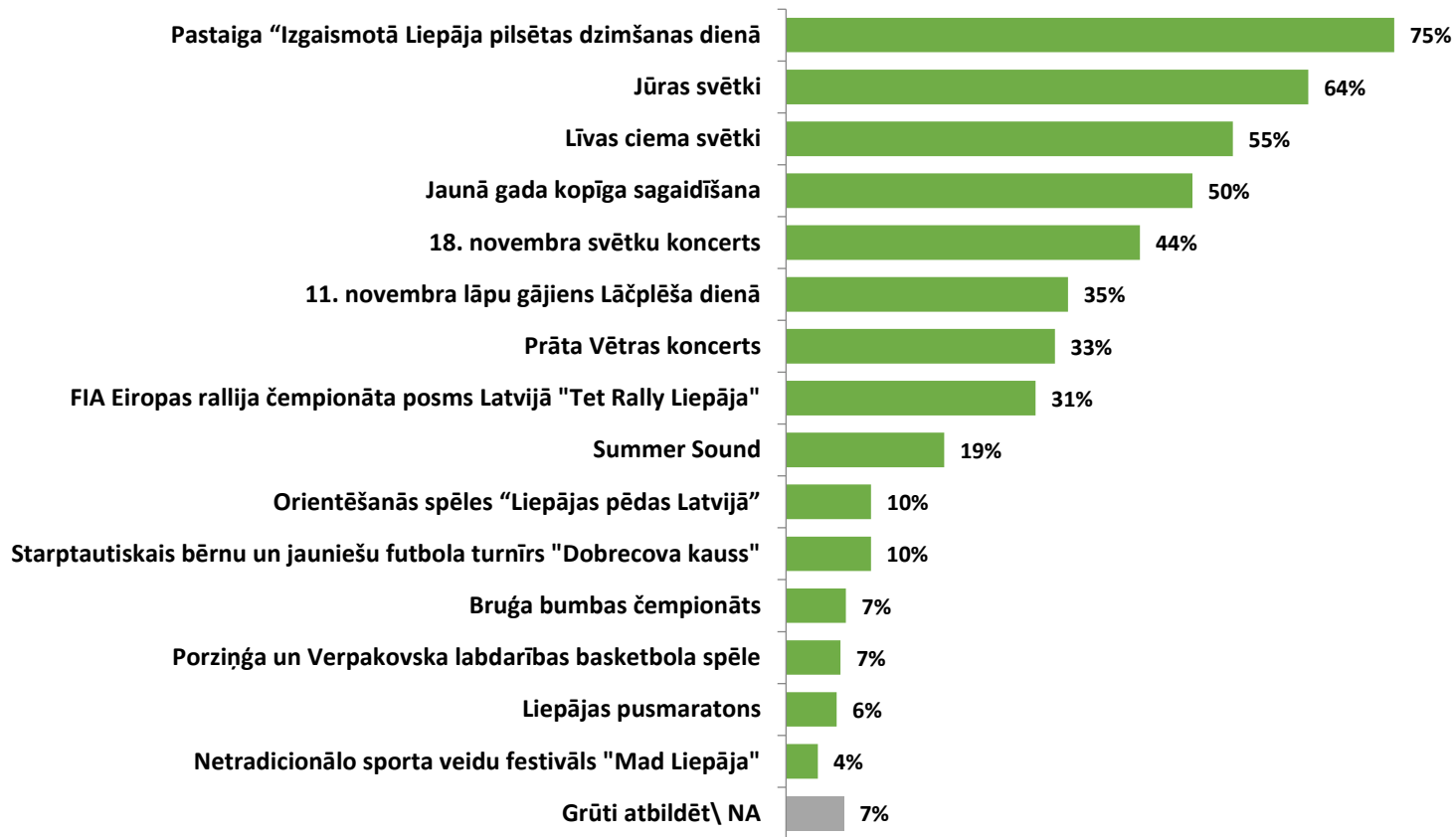


5. Dalība pašvaldības rīkotos vai atbalstītos
kultūras un sporta pasākumos pēdējā gada laikā



Dalība pašvaldības rīkotos vai atbalstītos kultūras un sporta pasākumos pēdējā gada laikā

Kurus no šiem pašvaldības rīkoti vai atbalstītajiem kultūras un sporta pasākumiem pēdējā gada laikā esat apmeklējis?



Bāze: visi aptaujas dalībnieki; n=406



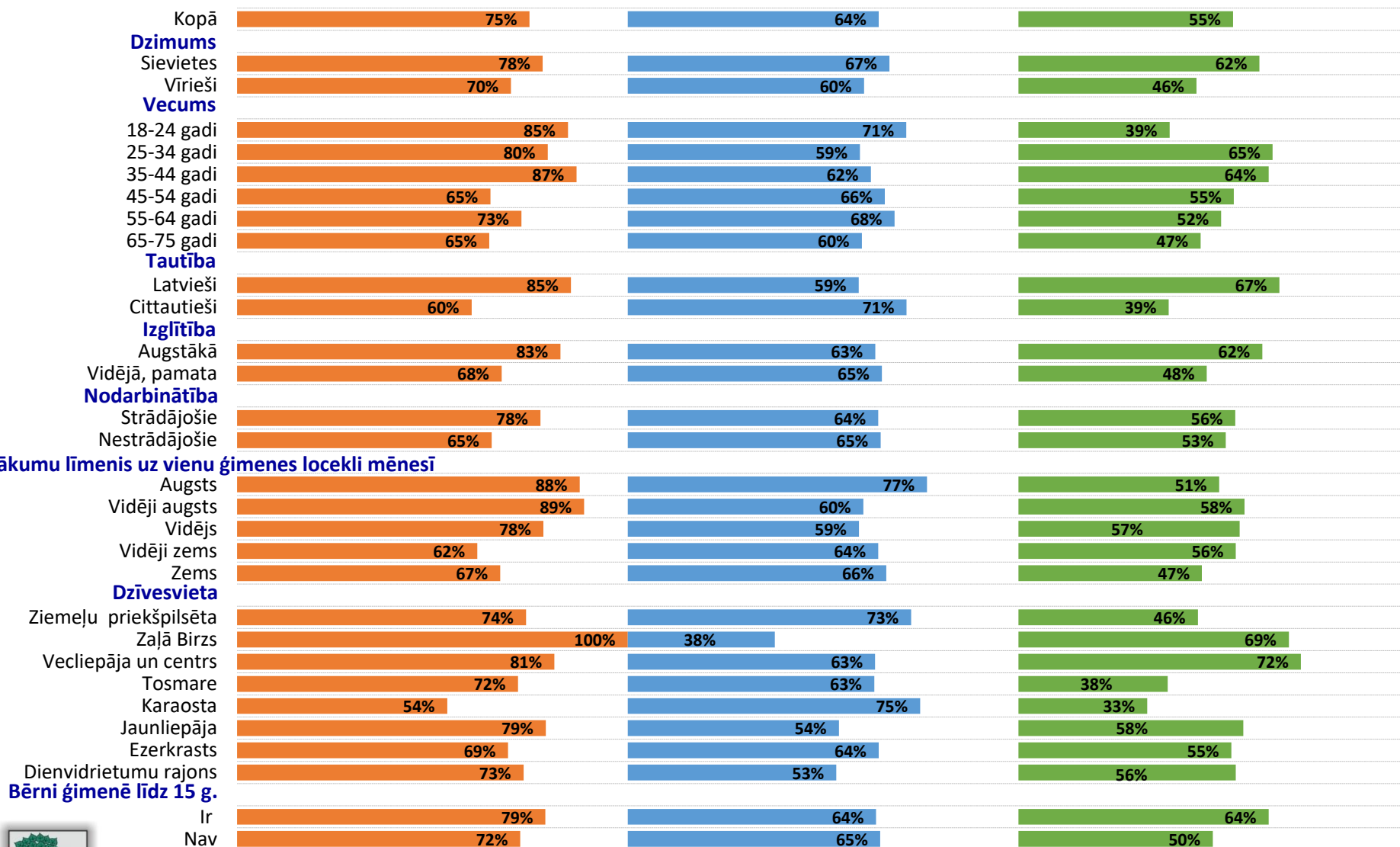
Dalība pašvaldības rīkotos vai atbalstītos kultūras un sporta pasākumos pēdējā gada laikā

Kurus no šiem pašvaldības rīkoti vai atbalstītajiem kultūras un sporta pasākumiem pēdējā gada laikā esat apmeklējis?

■ Pastaiga "Izgaismotā Liepāja pilsētas dzimšanas dienā"

■ Jūras svētki

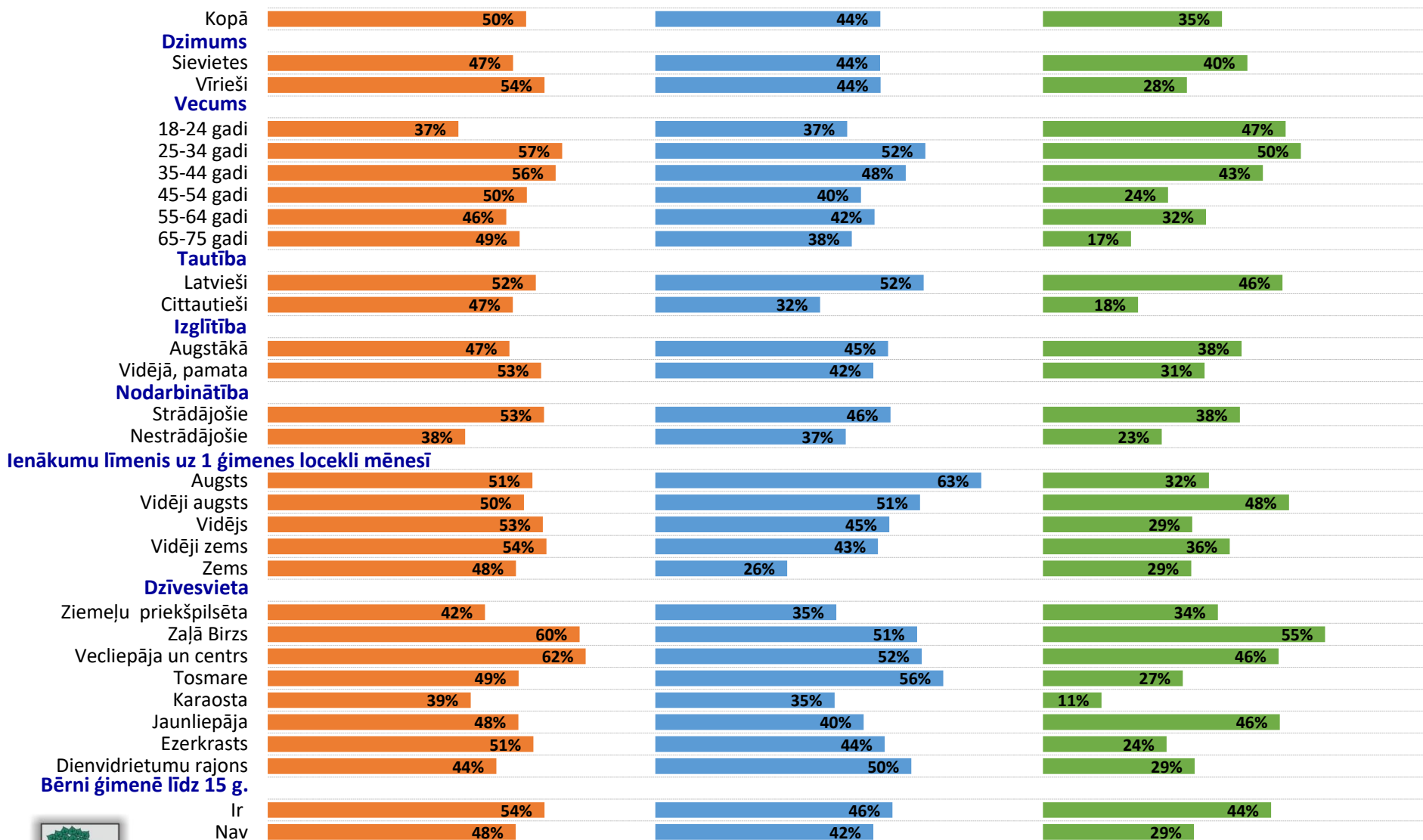
■ Līvas ciema svētki



Dalība pašvaldības rīkotos vai atbalstītos kultūras un sporta pasākumos pēdējā gada laikā

Kurus no šiem pašvaldības rīkoti vai atbalstītajiem kultūras un sporta pasākumiem pēdējā gada laikā esat apmeklējis?

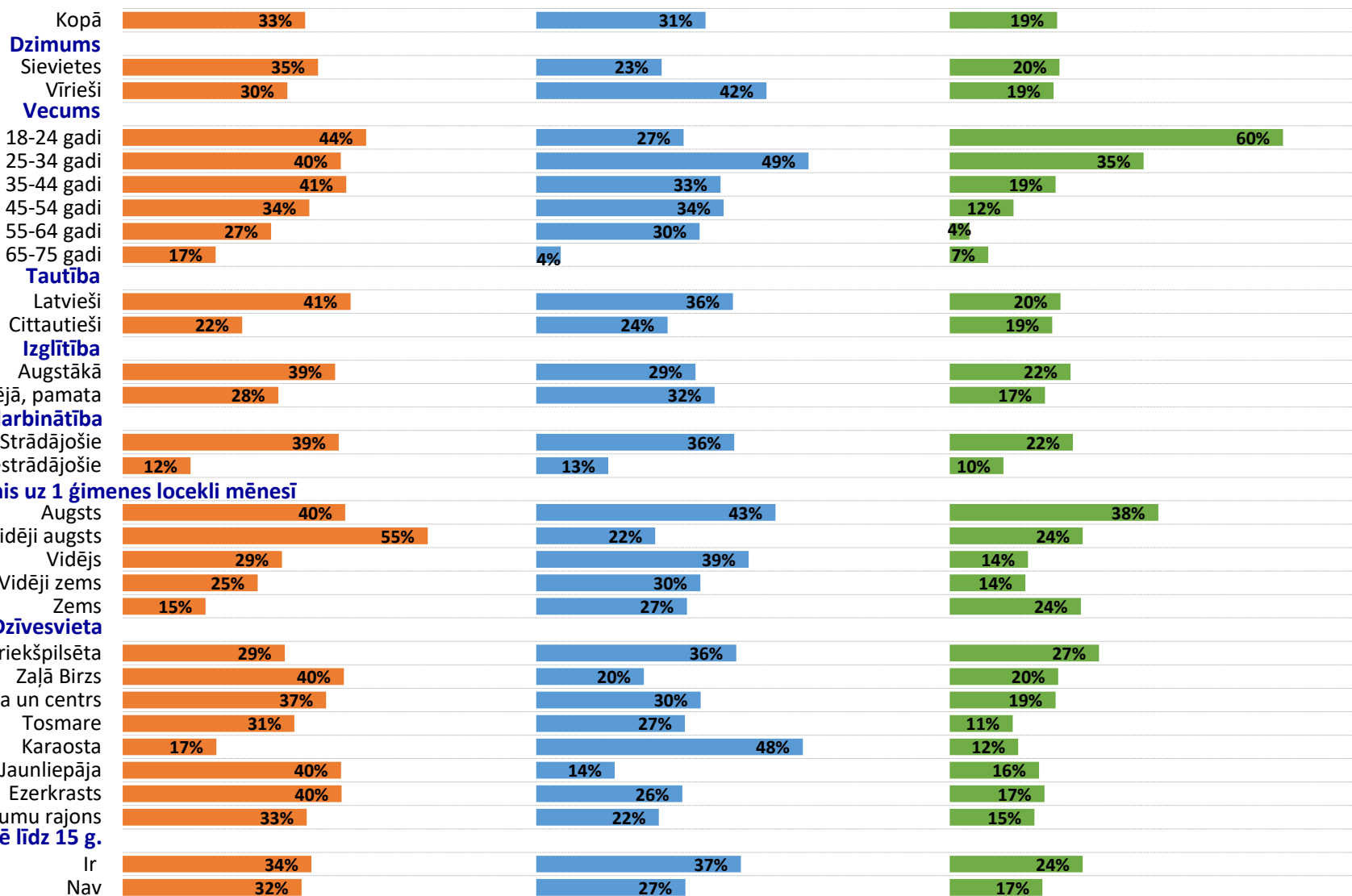
■ Jaunā gada kopīga sagaidīšana
 ■ 18. novembra svētku koncerts
 ■ 11. novembra lāpu gājiens Lāčplēša dienā



Dalība pašvaldības rīkotos vai atbalstītos kultūras un sporta pasākumos pēdējā gada laikā

Kurus no šiem pašvaldības rīkoti vai atbalstītajiem kultūras un sporta pasākumiem pēdējā gada laikā esat apmeklējis?

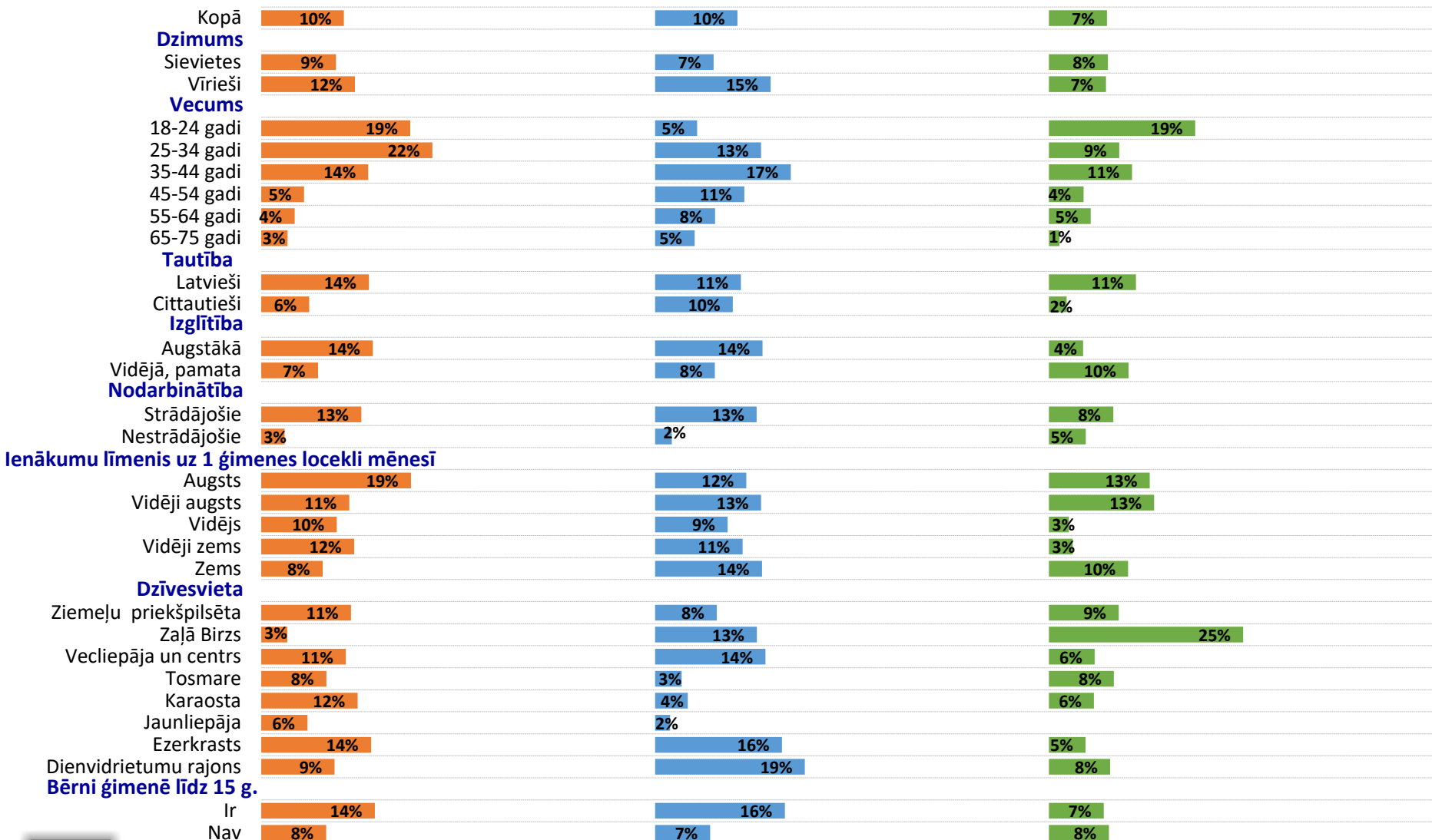
■ Prāta Vētras koncerts
 ■ FIA Eiropas rallija čempionāta posms Latvijā "Tet Rally Liepāja"
 ■ Summer Sound



Dalība pašvaldības rīkotos vai atbalstītos kultūras un sporta pasākumos pēdējā gada laikā

Kurus no šiem pašvaldības rīkoti vai atbalstītajiem kultūras un sporta pasākumiem pēdējā gada laikā esat apmeklējis?

■ Orientēšanās spēles "Liepājas pēdas Latvijā" ■ Starptautiskais bērnu un jauniešu futbola turnīrs "Dobrecova kauss" ■ Bruģa bumbas čempionāts



Dalība pašvaldības rīkotos vai atbalstītos kultūras un sporta pasākumos pēdējā gada laikā

Kurus no šiem pašvaldības rīkoti vai atbalstītajiem kultūras un sporta pasākumiem pēdējā gada laikā esat apmeklējis?

■ Porziņa un Verpakovska labdarības basketbola spēle
 ■ Liepājas pusmaratons
 ■ Netradicionālo sporta veidu festivāls "Mad Liepāja"

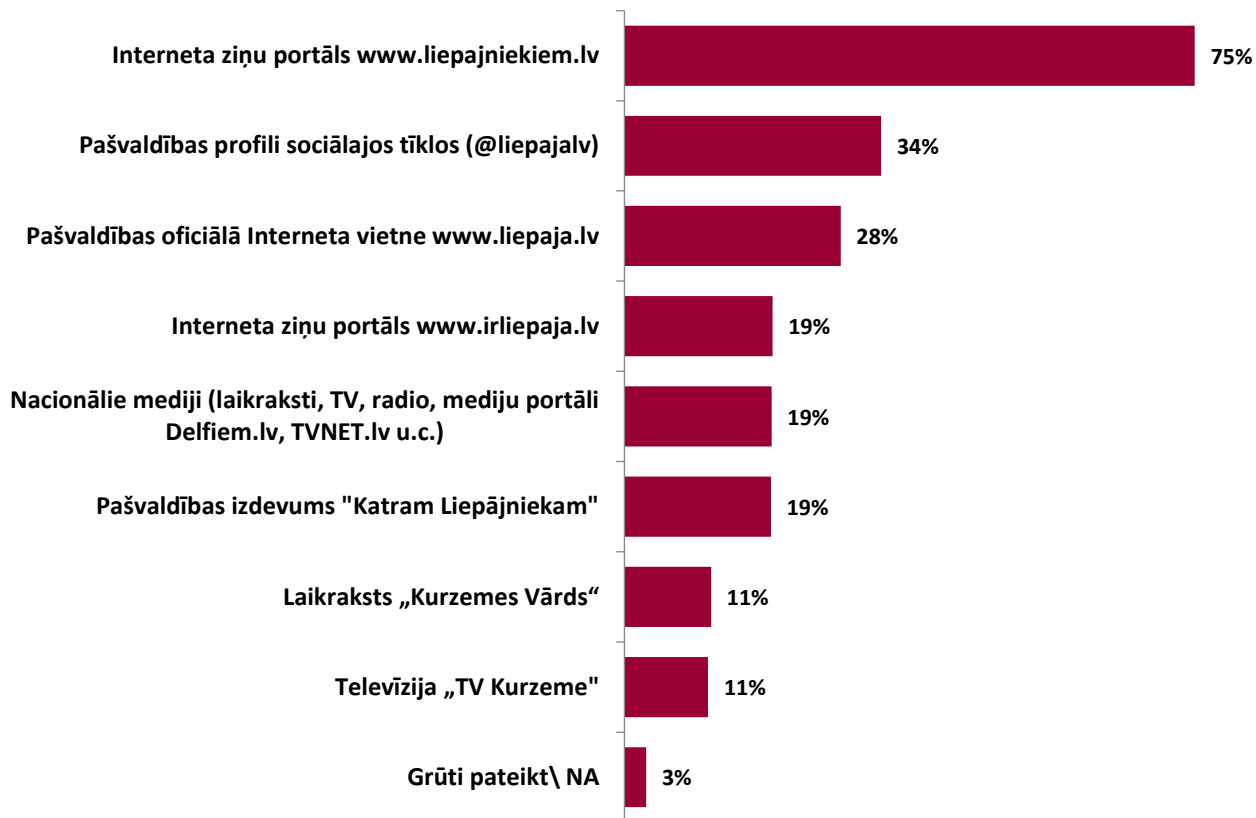


6. Populārākie informācijas avoti par Liepājas aktualitātēm



Populārākie informācijas avoti par Liepājas aktualitātēm

Kur Jūs visbiežāk gūstat informāciju par norisēm Liepājā?



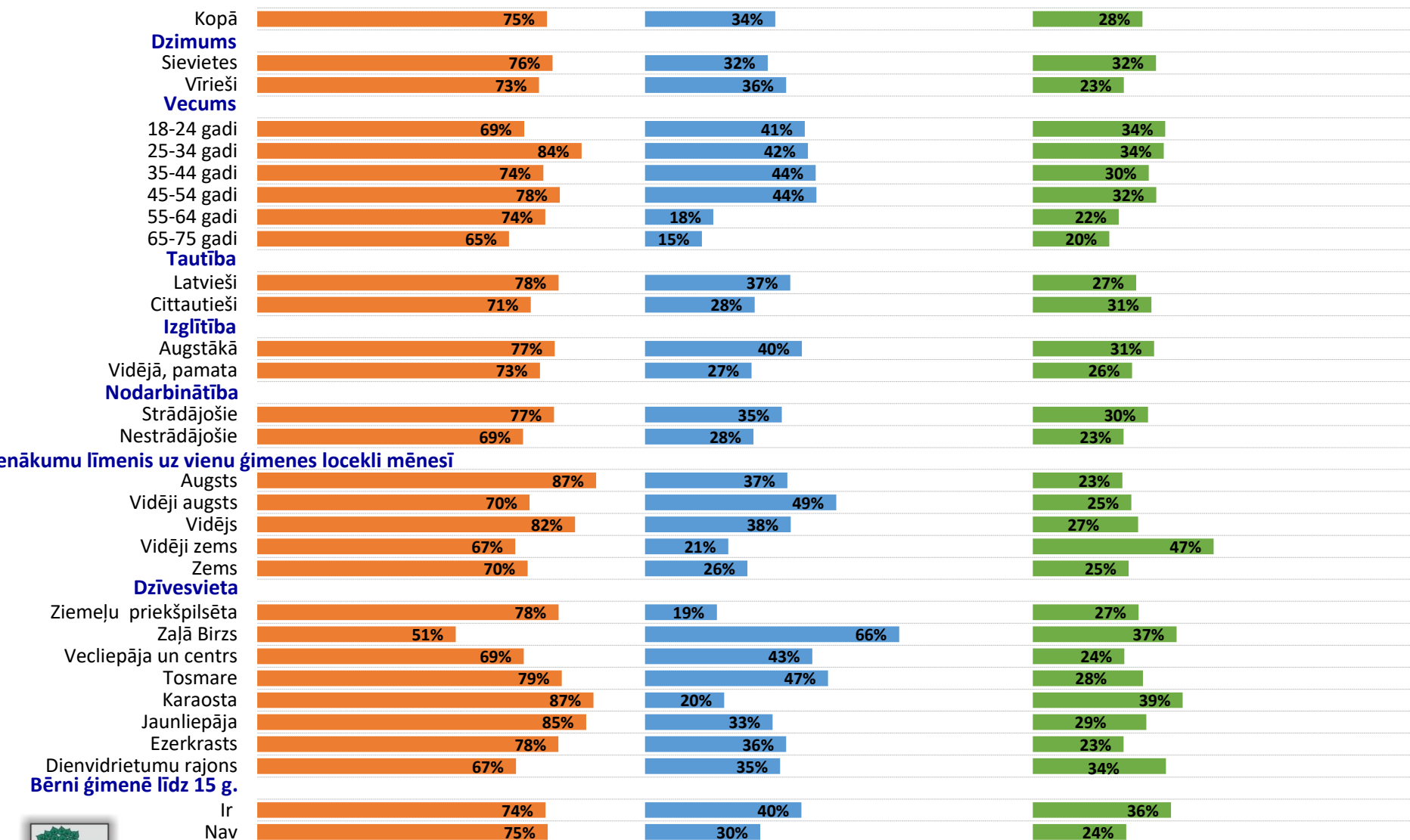
Bāze: visi aptaujas dalībnieki; n=406



Populārākie informācijas avoti par Liepājas aktualitātēm

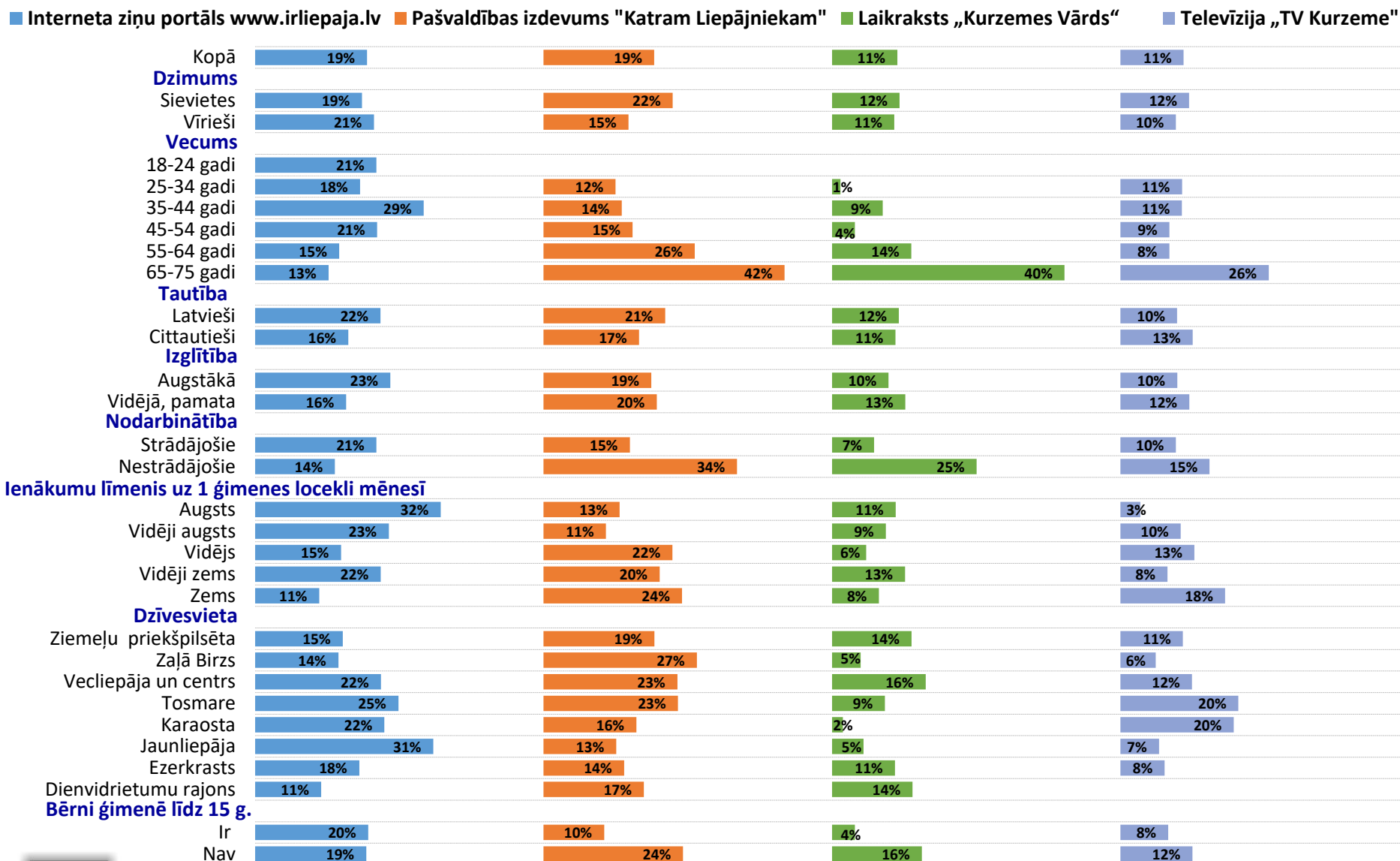
Kur Jūs visbiežāk gūstat informāciju par norisēm Liepājā?

■ Interneta ziņu portāls www.liepajniekiem.lv ■ Pašvaldības profili sociālajos tīklos (@liepajalv) ■ Pašvaldības oficiālā Interneta vietne www.liepaja.lv



Populārākie informācijas avoti par Liepājas aktualitātēm

Kur Jūs visbiežāk gūstat informāciju par norisēm Liepājā?

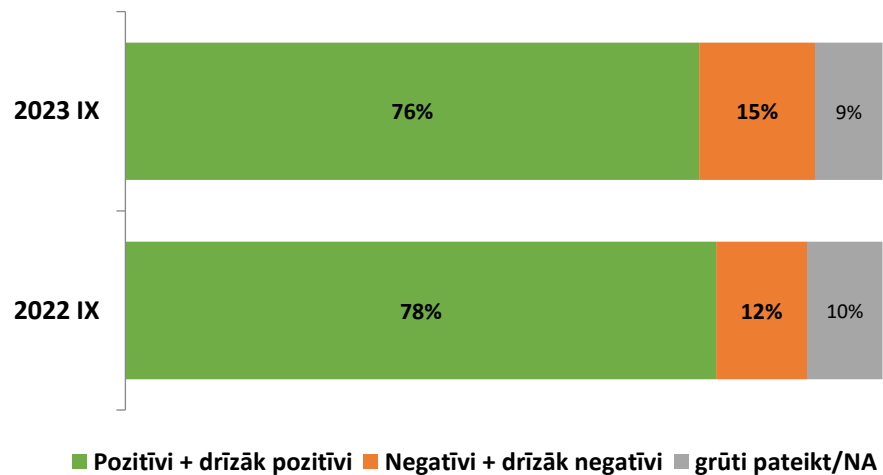
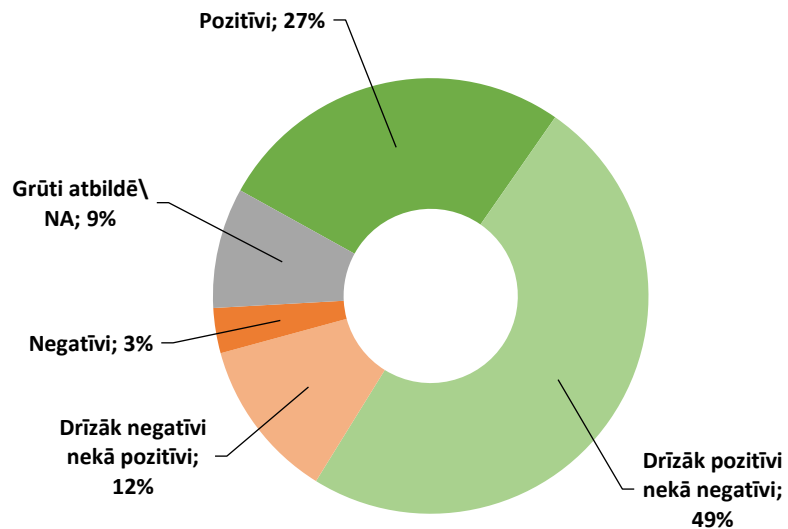


7. Liepājas pilsētas domes darbības vērtējums



Liepājas pilsētas domes darbības vērtējums

Kā Jūs kopumā vērtējat Liepājas valstspilsētas pašvaldības domes darbību pēdējā gada laikā?

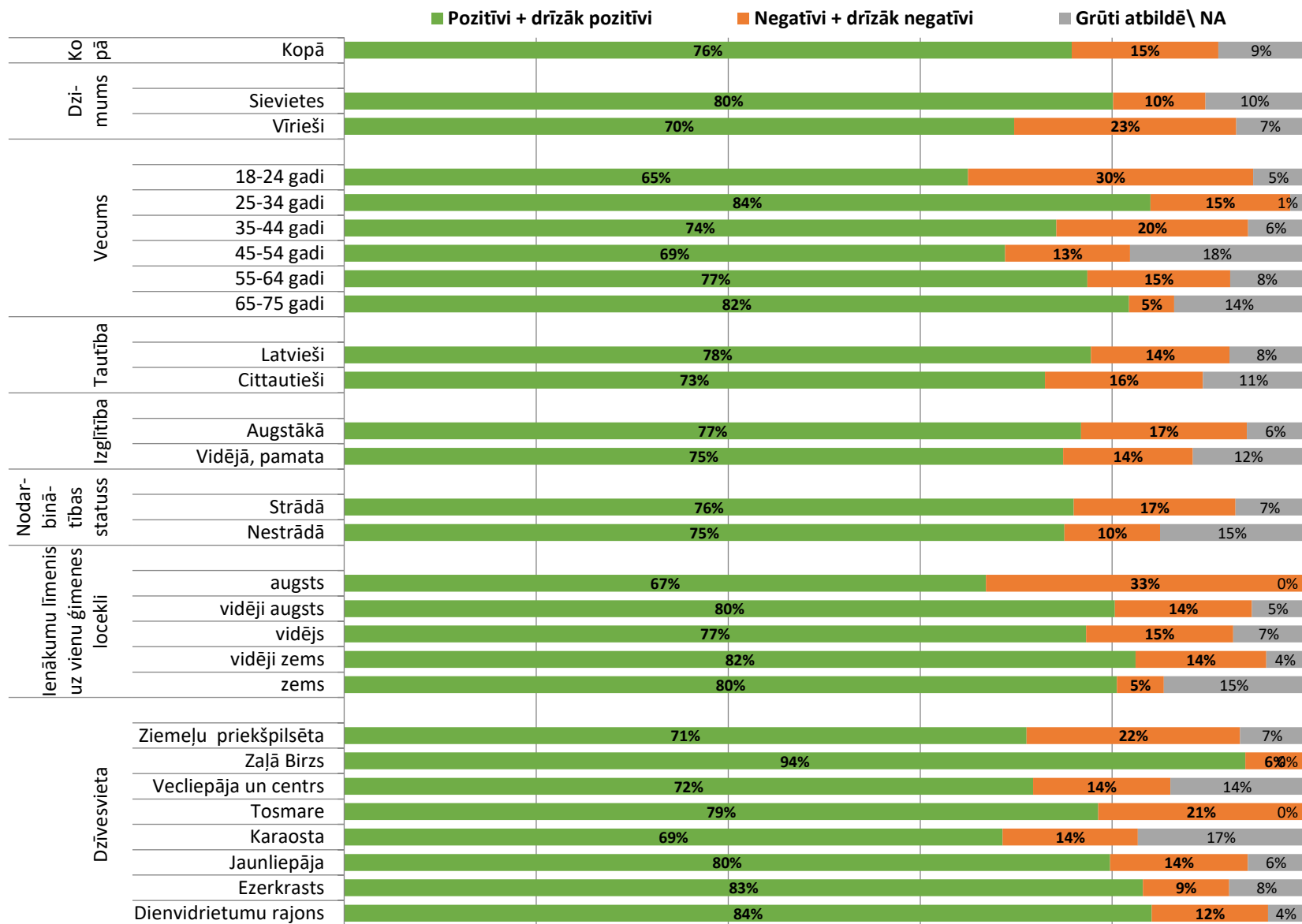


Bāze: visi aptaujas dalībnieki; n=406



Liepājas pilsētas domes darbības vērtējums

Kā Jūs kopumā vērtējat Liepājas valstspilsētas pašvaldības domes darbību pēdējā gada laikā?

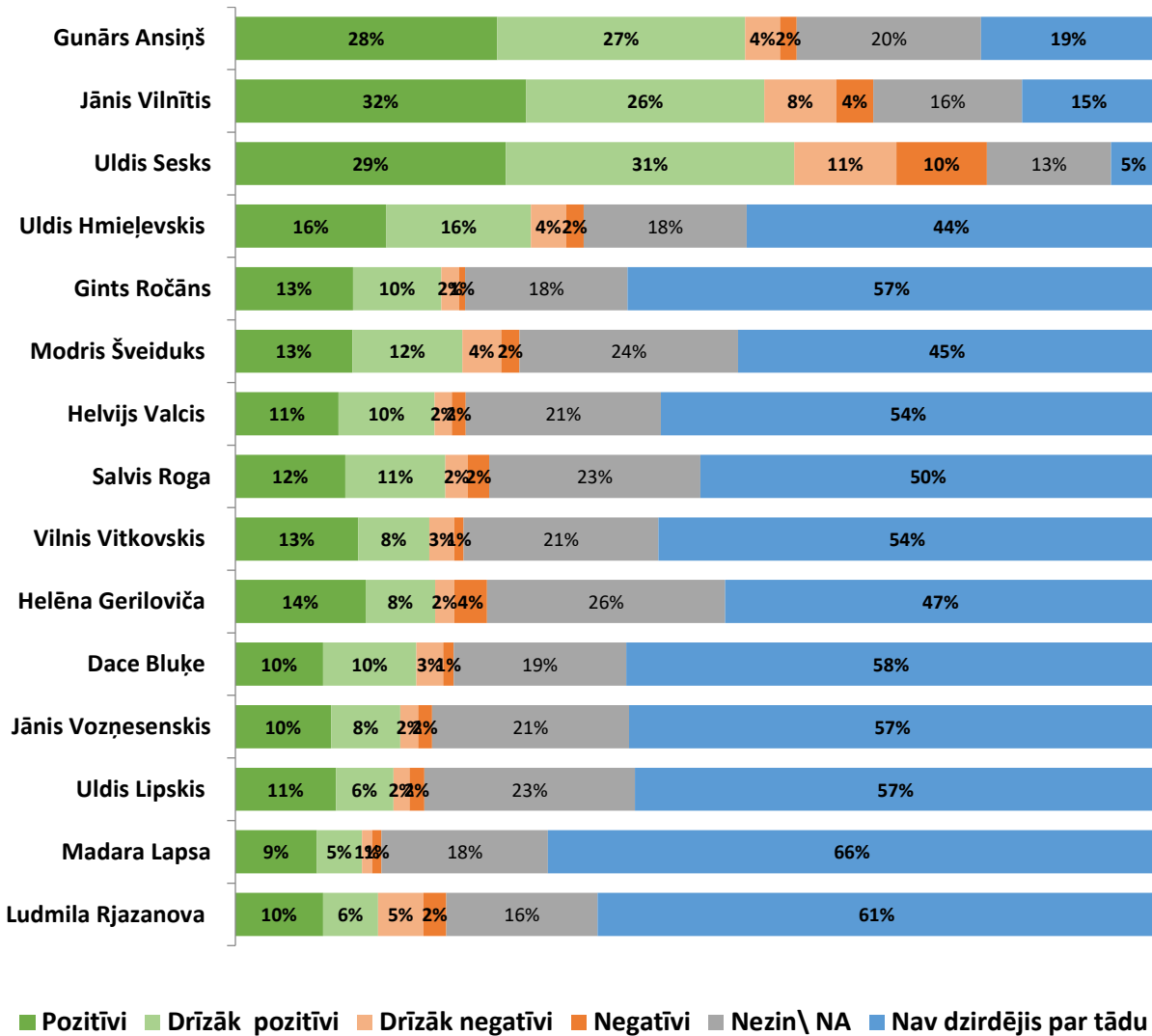


Bāze: visi aptaujas dalībnieki; n=406

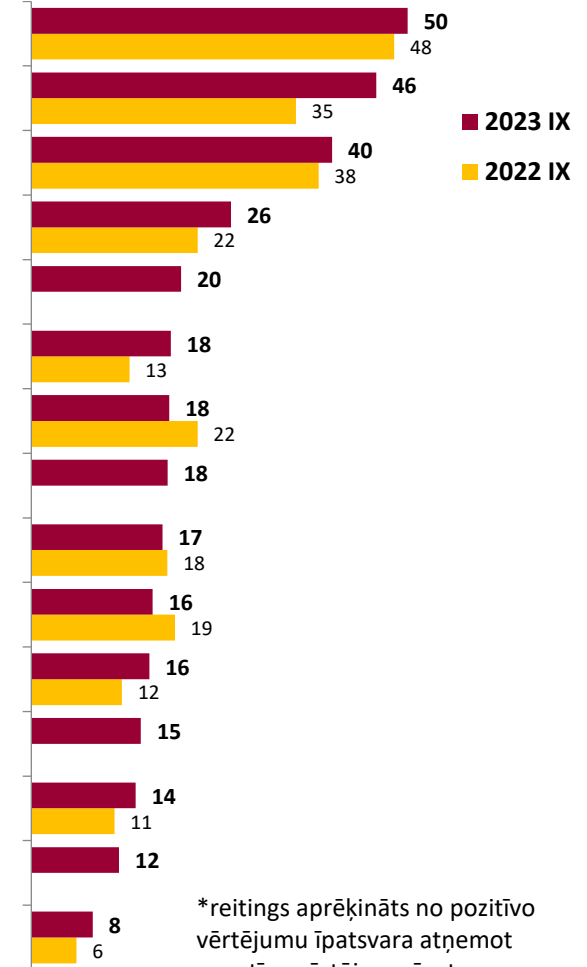


Liepājas pilsētas domes deputātu darbības vērtējums

Tagad es Jums nosaukšu vairāku Liepājas pilsētas domes deputātu vārdus un Jūs man par katru no viņiem pasakiet, kā Jūs vērtējat viņa darbību – pozitīvi, drīzāk pozitīvi, drīzāk negatīvi vai negatīvi?



Liepājas pilsētas domes deputātu reitingi*



*reitingi aprēķināti no pozitīvo vērtējumu īpatsvara atņemot negatīvo vērtējumu īpatsvaru. Reitinga vērtība var būt robežās no -100 (gadījumā, ja visi respondenti snieguši negatīvu vērtējumu) līdz 100 (gadījumā, ja visi respondenti snieguši pozitīvu vērtējumu)

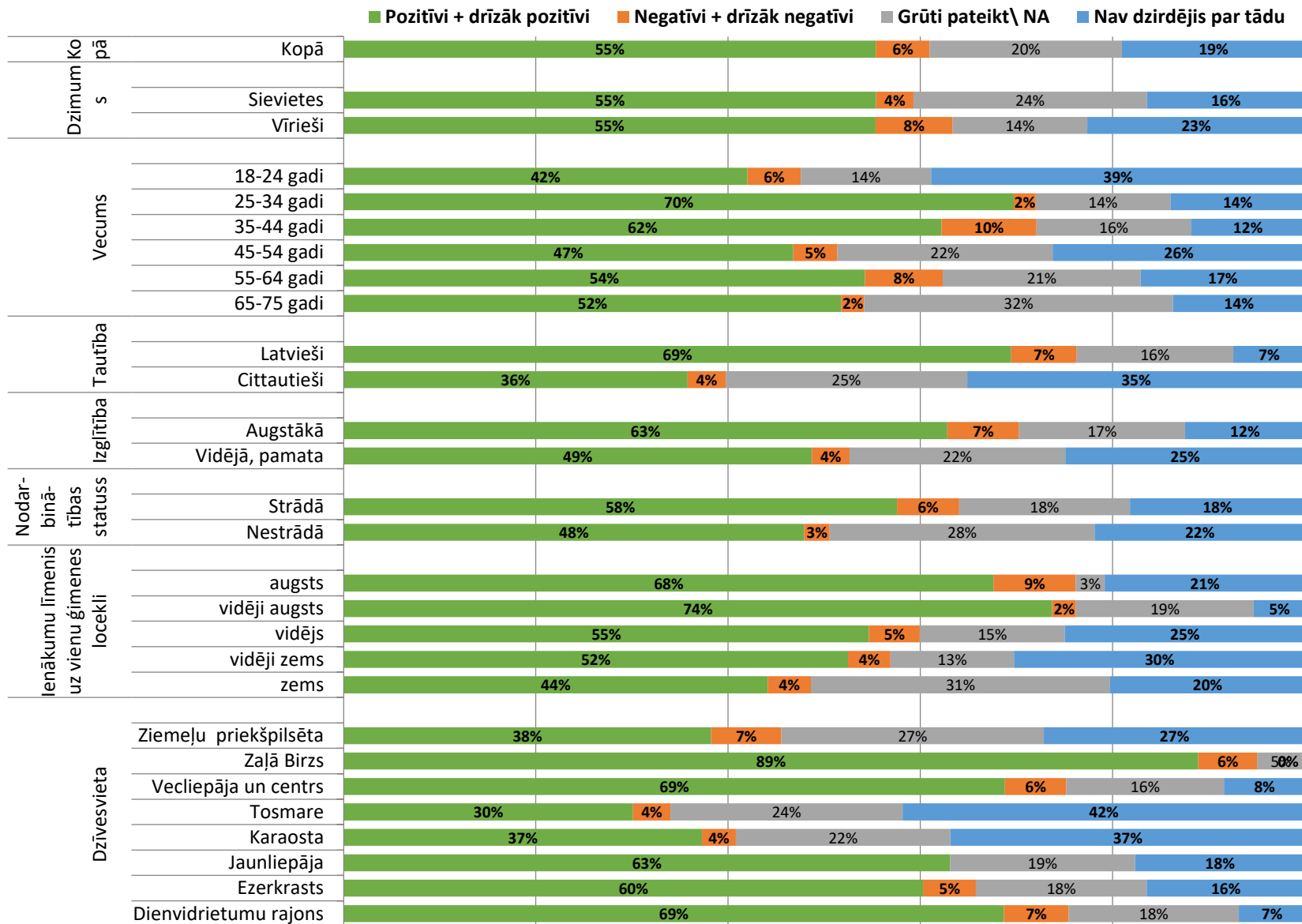


Bāze: visi aptaujas dalībnieki; n=406

Liepājas pilsētas domes deputātu darbības vērtējums

Kā Jūs vērtējat šī Liepājas pilsētas domes deputāta darbību – pozitīvi, drīzāk pozitīvi, drīzāk negatīvi vai negatīvi?

Liepājas pilsētas domes priekšsēdētājs Gunārs Ansiņš



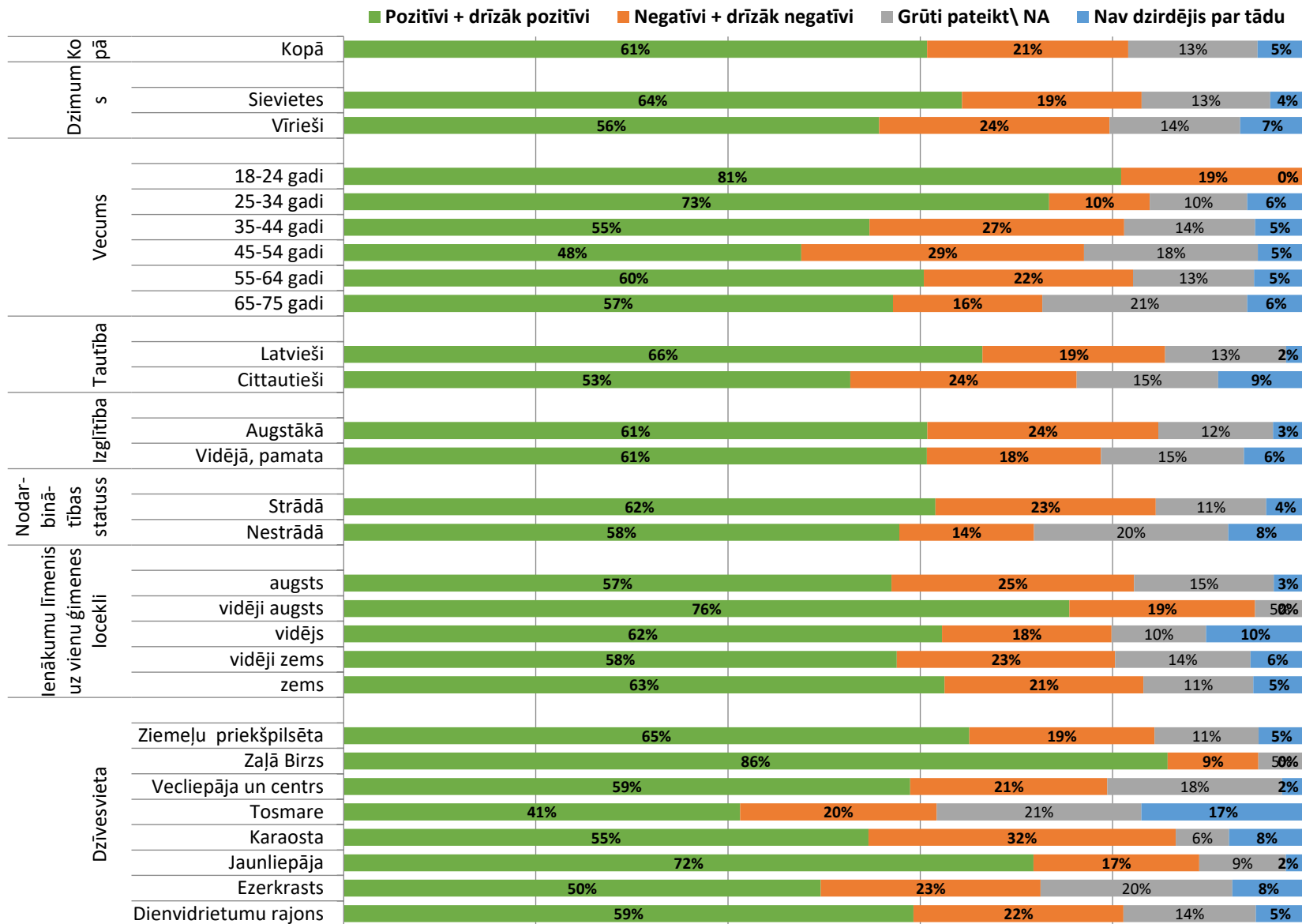
Bāze: visi aptaujas dalībnieki; n=406



Liepājas pilsētas domes deputātu darbības vērtējums

Kā Jūs vērtējat šī Liepājas pilsētas domes deputāta darbību – pozitīvi, drīzāk pozitīvi, drīzāk negatīvi vai negatīvi?

Uldis Sesks



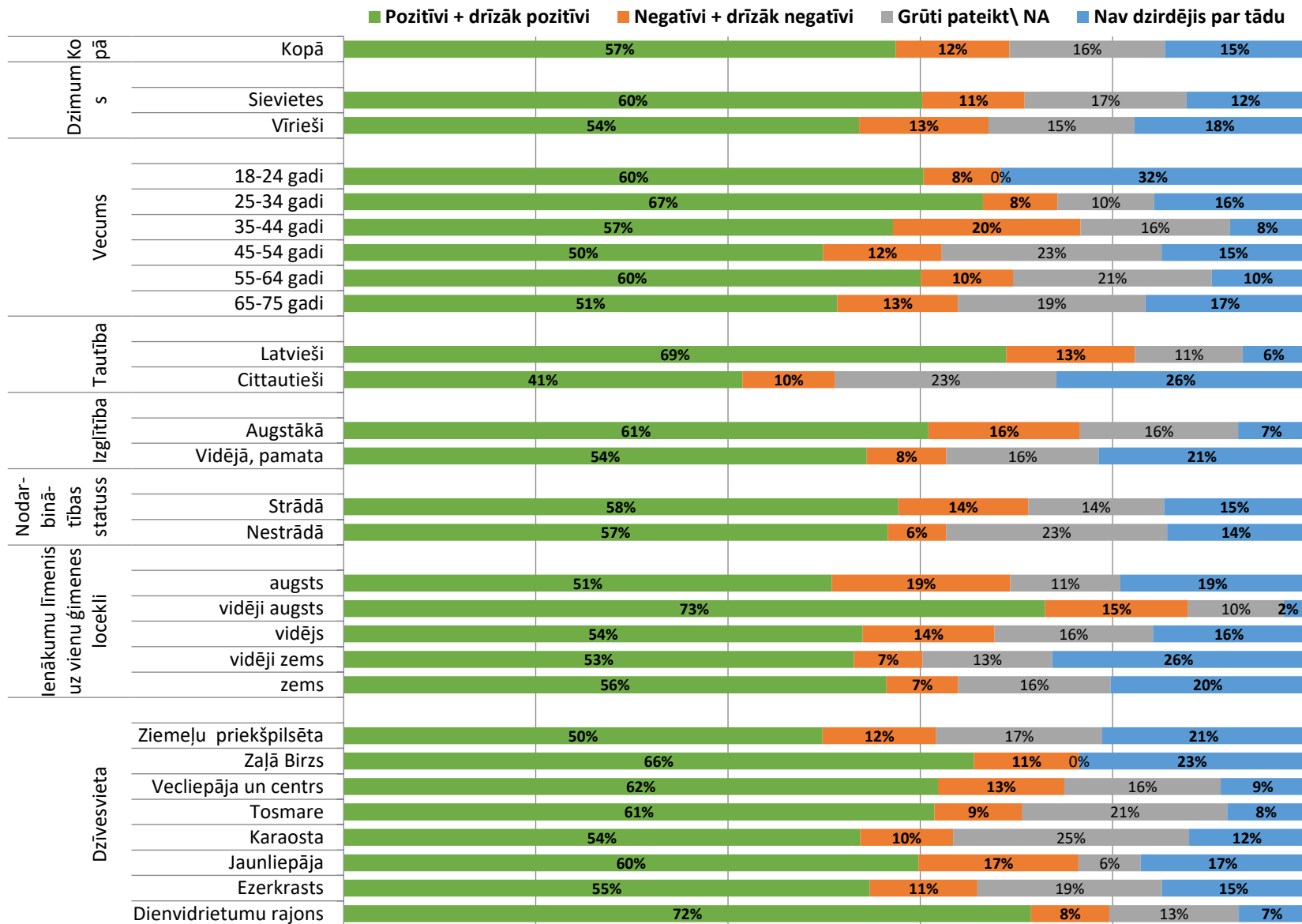
Bāze: visi aptaujas dalībnieki; n=406



Liepājas pilsētas domes deputātu darbības vērtējums

Kā Jūs vērtējat šī Liepājas pilsētas domes deputāta darbību – pozitīvi, drīzāk pozitīvi, drīzāk negatīvi vai negatīvi?

Jānis Vilnītis



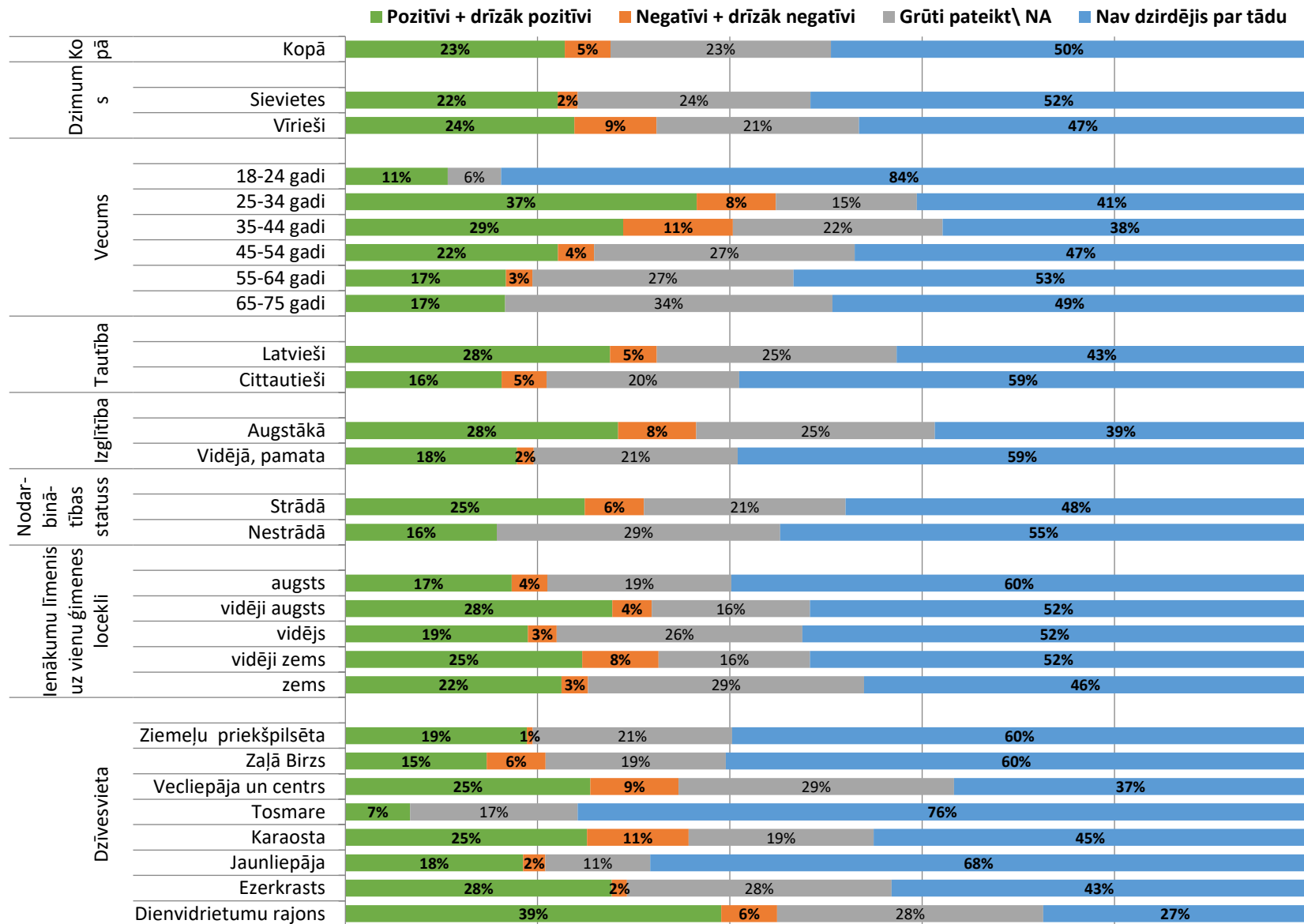
Bāze: visi aptaujas dalībnieki; n=406



Liepājas pilsētas domes deputātu darbības vērtējums

Kā Jūs vērtējat šī Liepājas pilsētas domes deputāta darbību – pozitīvi, drīzāk pozitīvi, drīzāk negatīvi vai negatīvi?

Salvis Roga

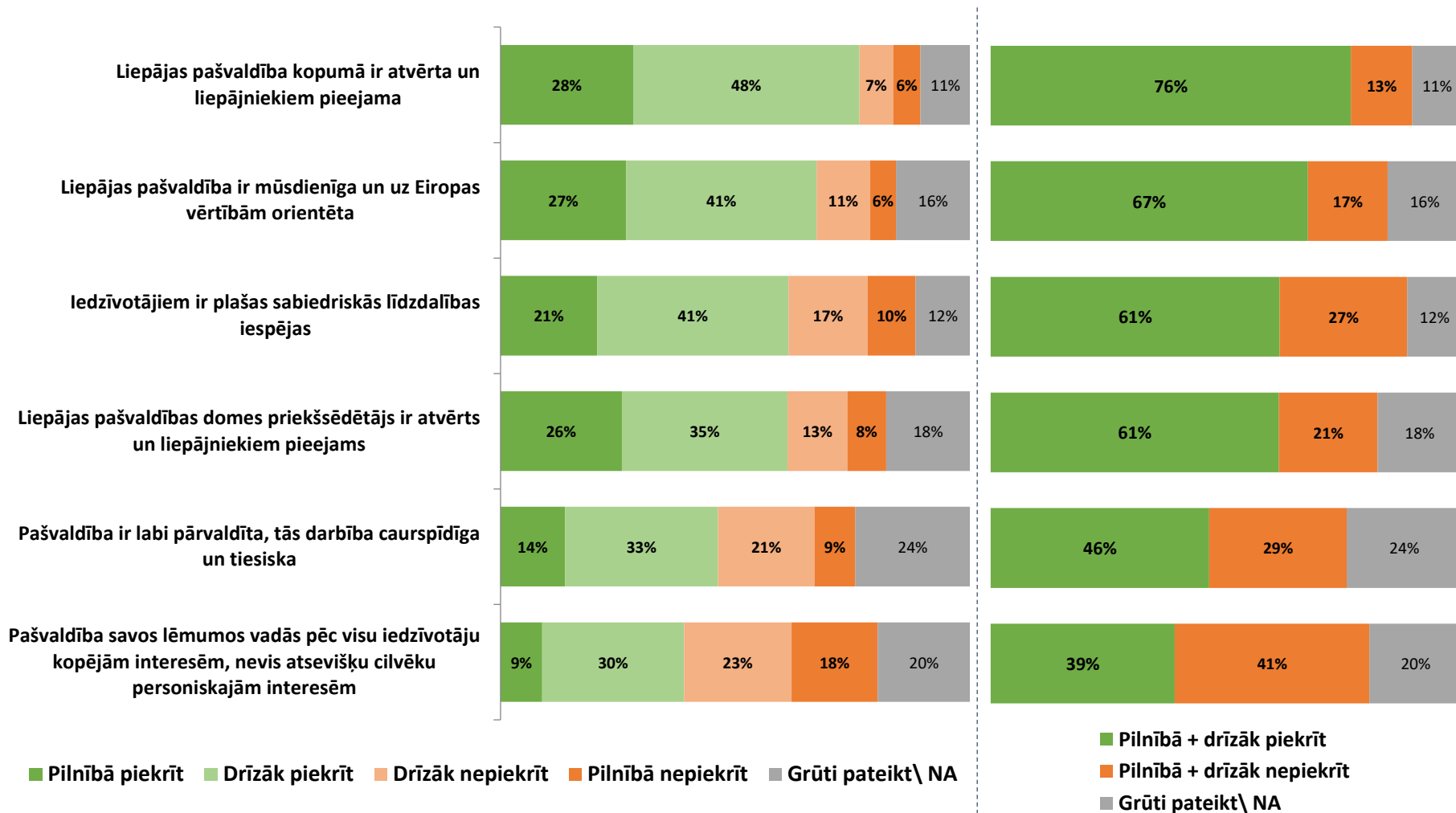


Bāze: visi aptaujas dalībnieki; n=406



Liepājas pilsētas domes darbības vērtējums

Cik lielā mērā Jūs piekrītat vai nepiekrītat šādiem apgalvojumiem - pilnībā piekrītat, drīzāk piekrītat, drīzāk nepiekrītat vai arī pilnīgi nepiekrītat?



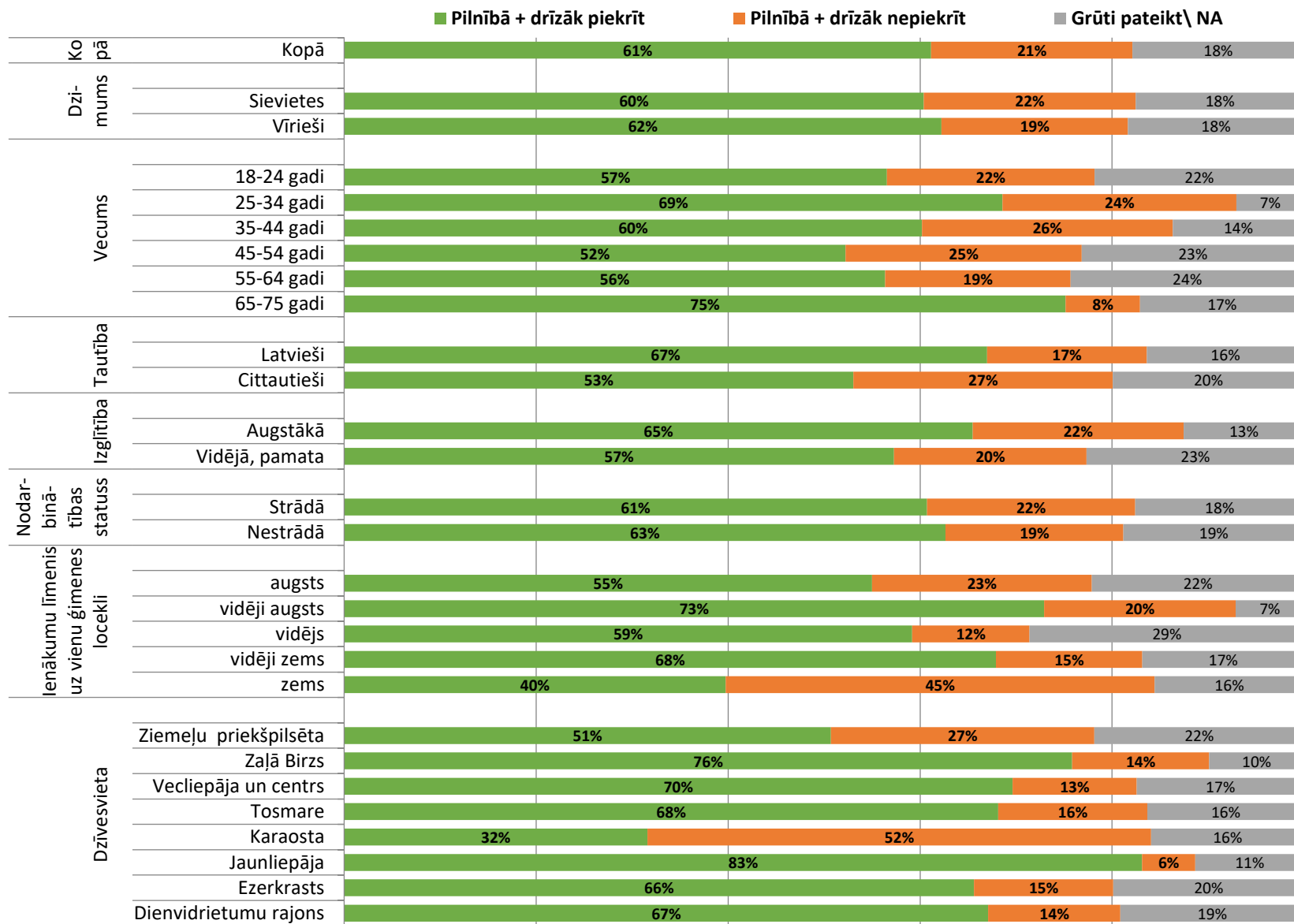
Bāze: visi aptaujas dalībnieki; n=406



Liepājas pilsētas domes darbības vērtējums

Cik lielā mērā Jūs piekrītat vai nepiekrītat šādam apgalvojumam - pilnībā piekrītat, drīzāk piekrītat, drīzāk nepiekrītat vai arī pilnīgi nepiekrītat?

Liepājas pašvaldības domes priekšsēdētājs ir atvērts un liepājniekiem pieejams



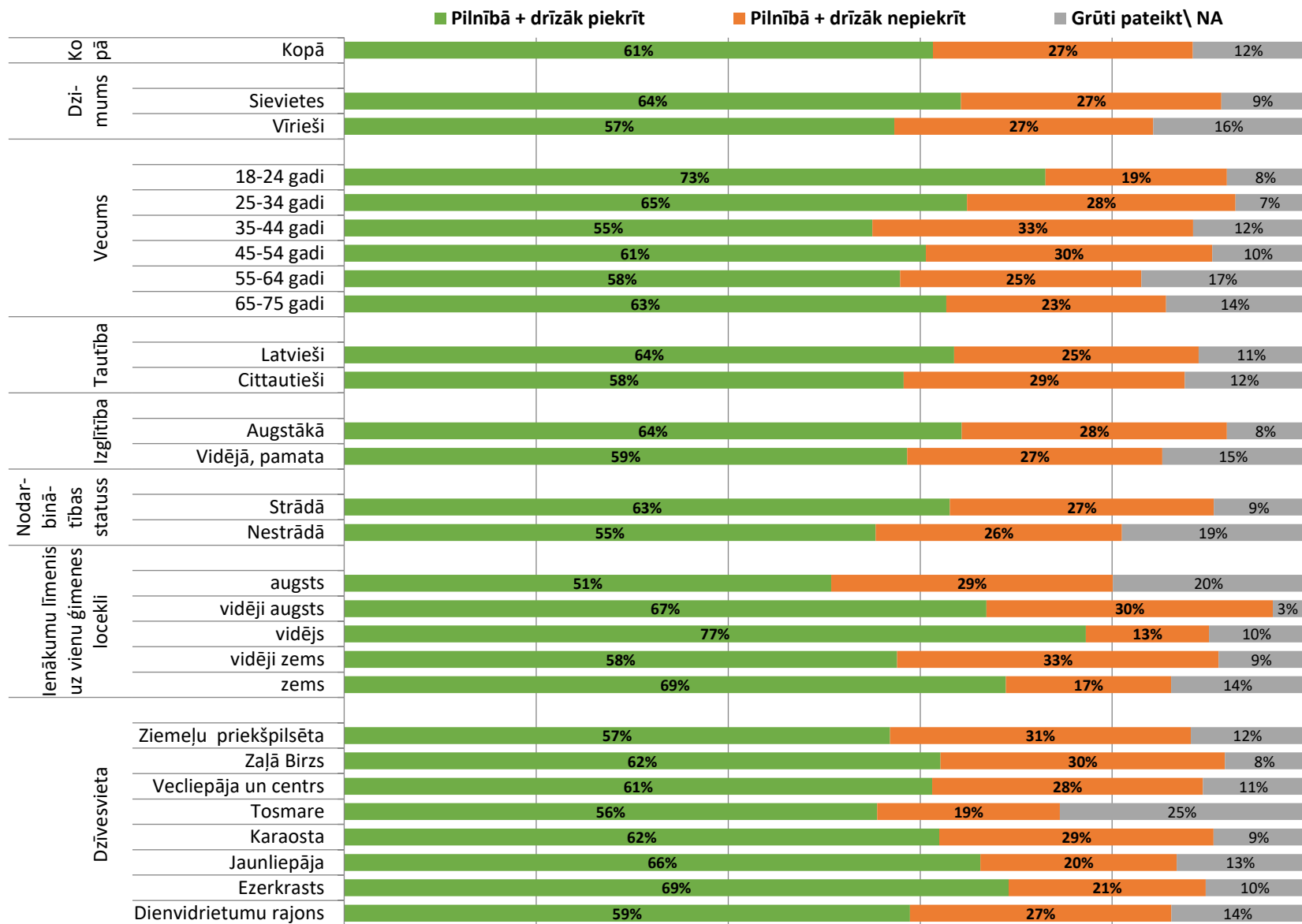
Bāze: visi aptaujas dalībnieki; n=406



Liepājas pilsētas domes darbības vērtējums

Cik lielā mērā Jūs piekrītat vai nepiekrītat šādam apgalvojumam - pilnībā piekrītat, drīzāk piekrītat, drīzāk nepiekrītat vai arī pilnīgi nepiekrītat?

Iedzīvotājiem ir plašas sabiedriskās līdzdalības iespējas



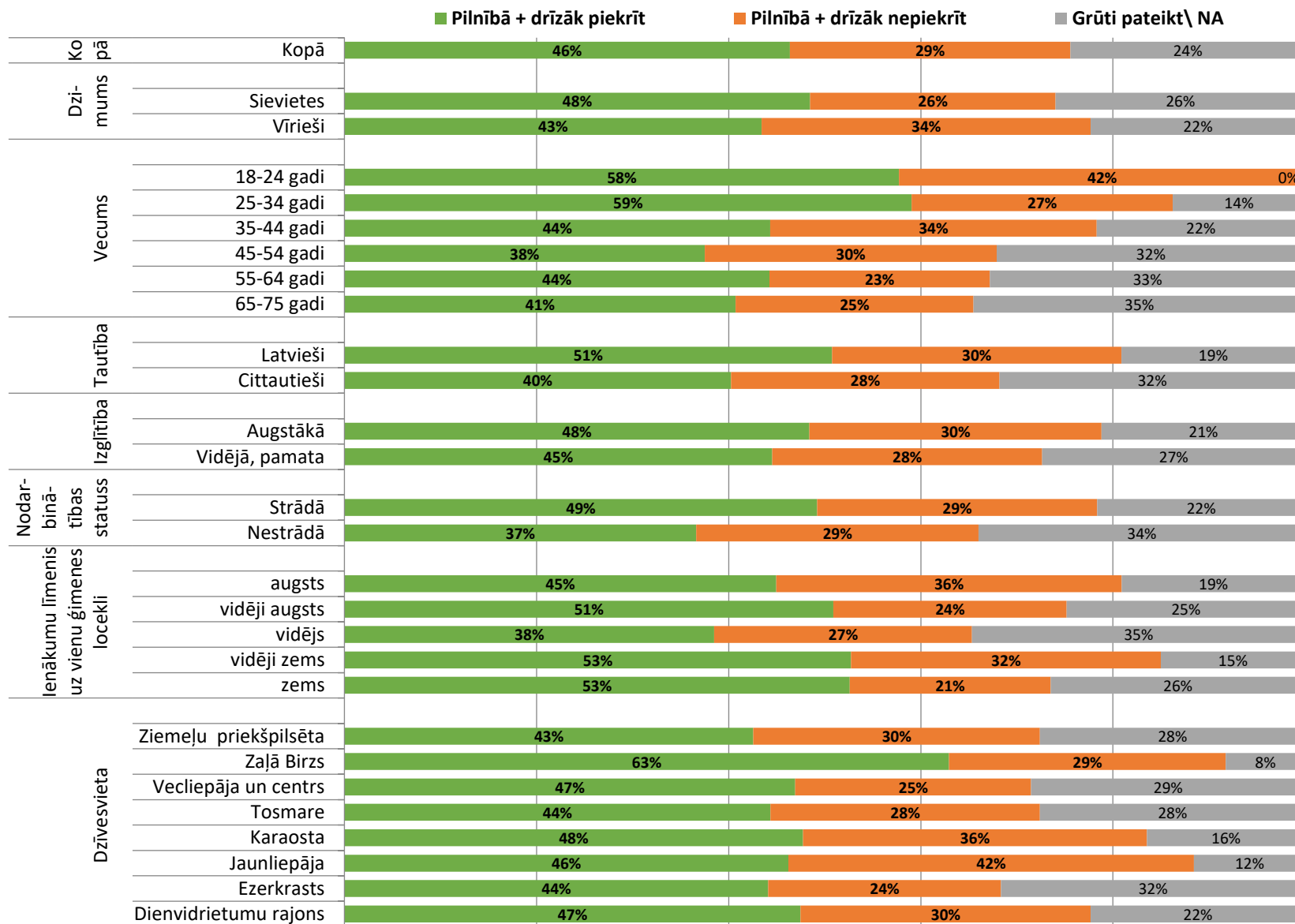
Bāze: visi aptaujas dalībnieki; n=406



Liepājas pilsētas domes darbības vērtējums

Cik lielā mērā Jūs piekrītat vai nepiekrītat šādam apgalvojumam - pilnībā piekrītat, drīzāk piekrītat, drīzāk nepiekrītat vai arī pilnīgi nepiekrītat?

Pašvaldība ir labi pārvaldīta, tās darbība caurspīdīga un tiesiska



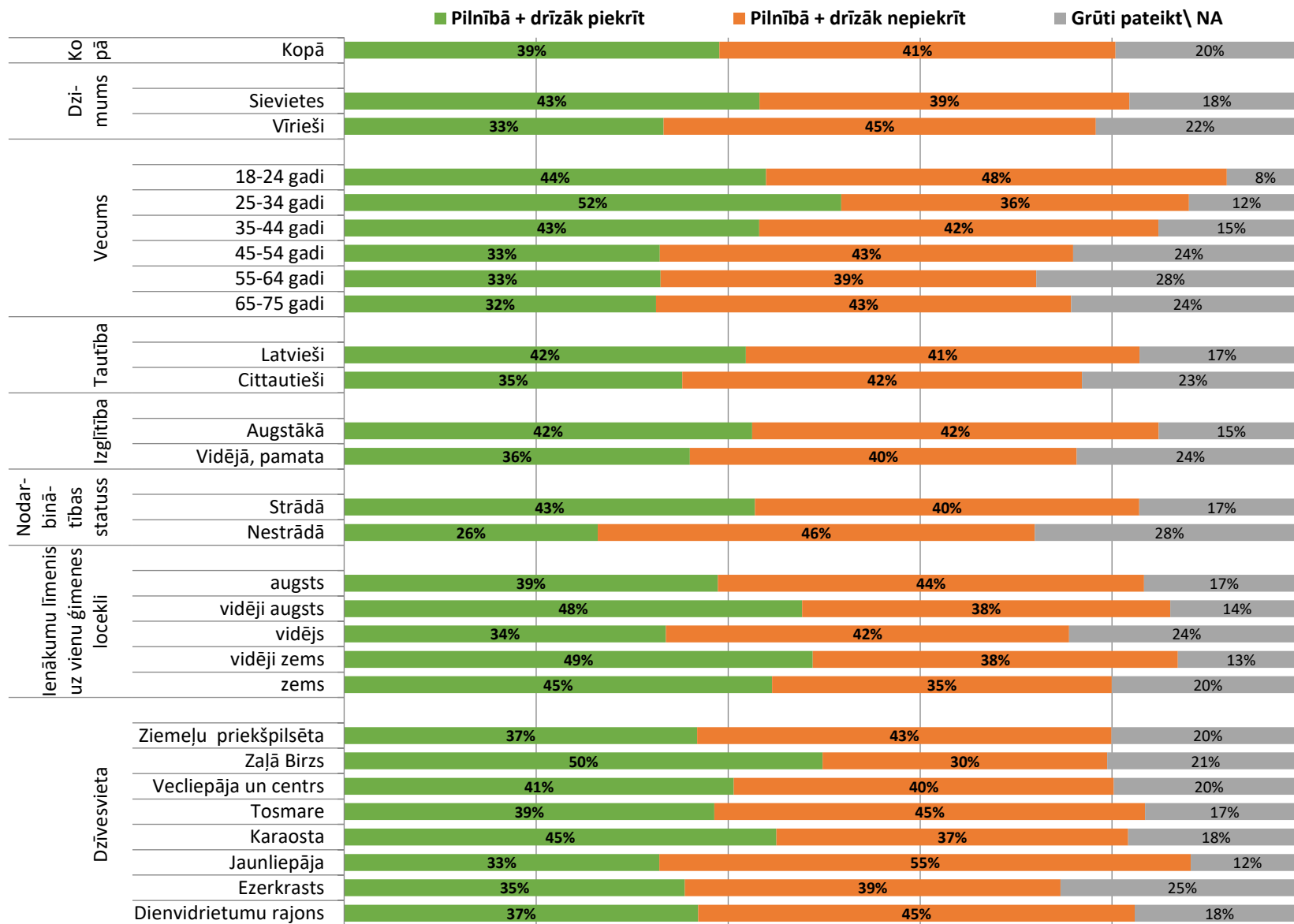
Bāze: visi aptaujas dalībnieki; n=406



Liepājas pilsētas domes darbības vērtējums

Cik lielā mērā Jūs piekrītat vai nepiekrītat šādam apgalvojumam - pilnībā piekrītat, drīzāk piekrītat, drīzāk nepiekrītat vai arī pilnīgi nepiekrītat?

Pašvaldība savos lēmumos vadās pēc visu iedzīvotāju kopējām interesēm, nevis atsevišķu cilvēku personiskajām interesēm

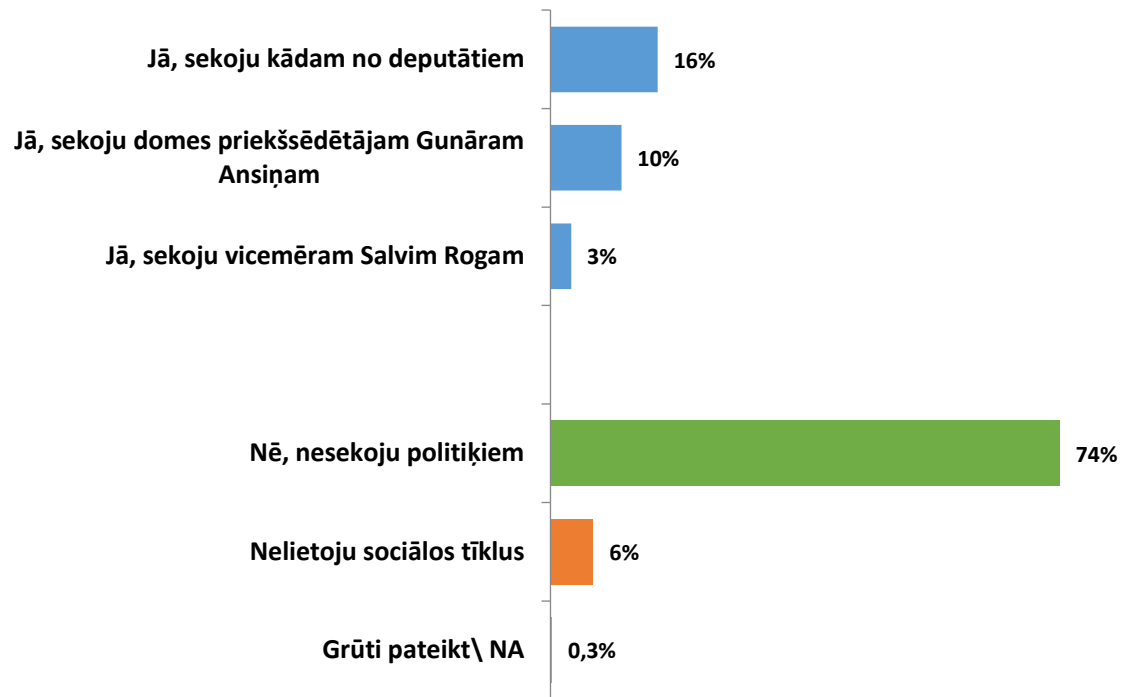


Bāze: visi aptaujas dalībnieki; n=406



Interese par Liepājas domes deputātu profiliem sociālajos tīklos

Vai sociālajos tīklos sekojat kādam no domes vadības vai deputātiem?



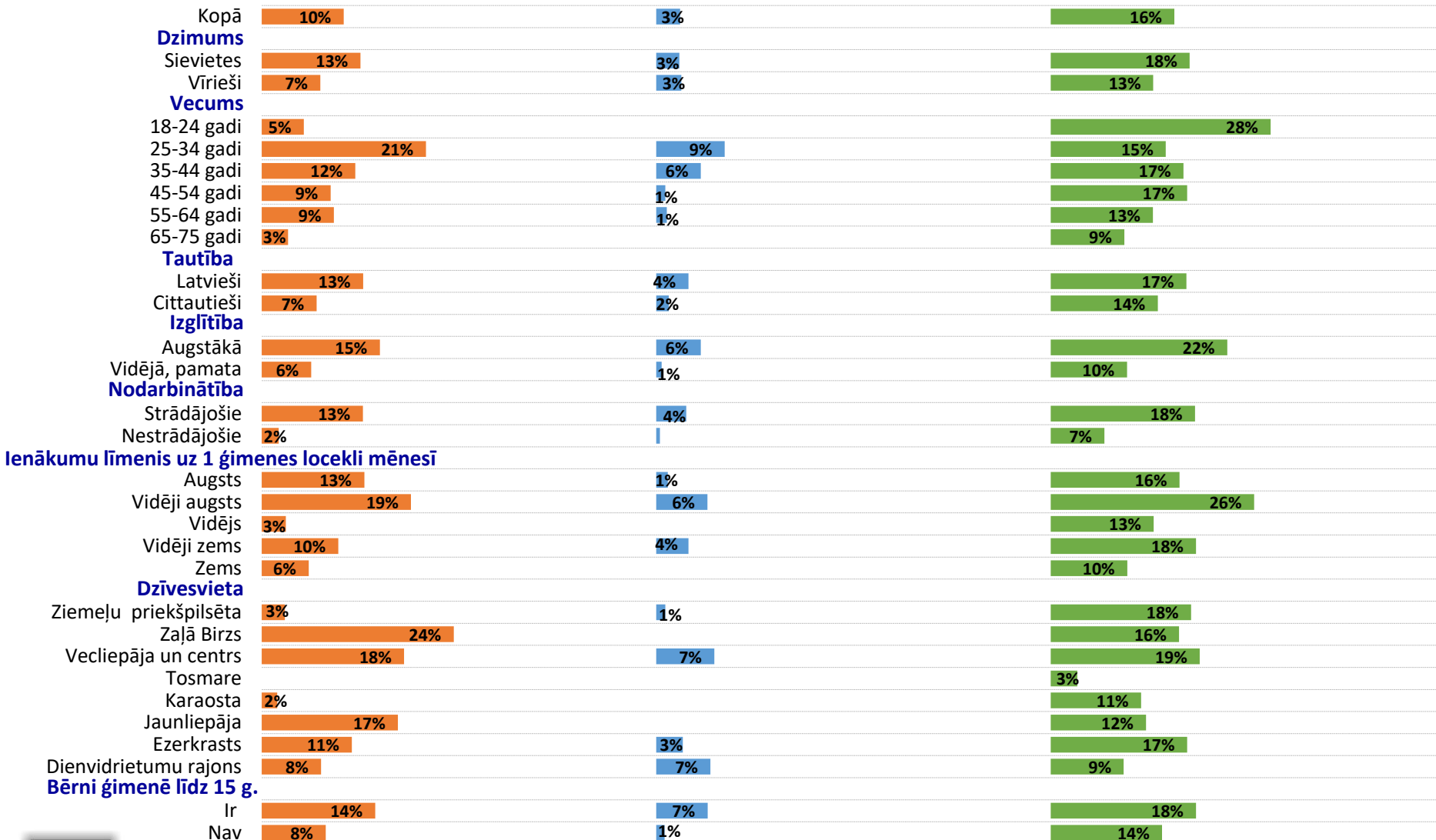
Bāze: visi aptaujas dalībnieki; n=406



Interese par Liepājas domes deputātu profiliem sociālajos tīklos

Vai sociālajos tīklos sekojat kādam no domes vadības vai deputātiem?

■ Seko domes priekšsēdētājam Gunāram Anšīnam
 ■ Seko vicemēram Salvim Rogam
 ■ Seko kādam no deputātiem



Bāze: visi aptaujas dalībnieki; n=406



Kontaktinformācija:

Tirgus un sociālo pētījumu centrs «Latvijas Fakti»

Adrese: Bruņinieku iela 8a-5, Rīga, LV-1010

web: www.latvianfacts.lv



Oksana Kurcalte

Vecākā projektu vadītāja

Tālrunis: +371 67314002

E-pasts: sana@latfacts.lv

