

2. LIEPĀJAS AP2020 VIDUSPOSMA IZVĒRTĒJUMA REZULTĀTI

2019. gada jūnijā tika pabeigts Liepājas AP2020 vidusposma izvērtējums, kura rezultātu kopsavilkums attiecībā uz jaunatnes politikas nozari dots zemāk tekstā.

2.1. LIEPĀJAS AP2020 PLĀNOŠANAS HIERARHIJA

Liepājas AP2020 mērķu daļu nosaka Liepājas IAS2030 noteiktie stratēģiskie mērķi, kuru skaidrojums ir dots zemāk pievienotajā Tabulā 2.1.:

TABULA 2.1. LIEPĀJAS IAS2030 UN LIEPĀJAS AP2020 MĒRĶU DAĻA

Liepājas Vīzija 2030			
Liepāja ir radoša un aktīva pilsēta jūras krastā, kurā cilvēki pilnvērtīgi dzīvo izglītojas, strādā un atpūšas			
Virsmērķis			
Stiprināt Liepājas lomu un atpazīstamību starptautiskā mērogā, piesaistot pilsētai zinošus un radošus cilvēkus, investīcijas, tūristus			
		Mērķis 2030	Mērķis 2020
Attīstības virzieni	Liepājnieks	Liepāja ir labklājības pilsēta – draudzīga ģimenēm un radošiem cilvēkiem	Liepāja ir nacionālās nozīmes attīstības centrs un pilnvērtīga dzīves un darba vieta
	Dzīves vide	Liepājai ir kvalitatīva dzīves vide iedzīvotājiem un pilsētas viesiem	Liepājā ir saglabātas un atjaunotas dabas vērtības un kultūrvēsturiskais mantojums, pilsētas apsaimniekošana ir ilgtspējīga
	Ekonomika	Liepājā ir līdzsvarota un dažāda ekonomika - ražošanas un pakalpojuma nozares ir konkurētspējīgas starptautiskā mērogā	Liepājā ir stabila mazo, vidējo uzņēmumu darbība un modernizētas tradicionālās ražošanas nozare
	Sasniedzamība, atpazīstamība	Liepāja ir ērti un ātri sasniedzams attīstības centrs Baltijas jūras reģionā un starptautiskā mērogā	Liepāja ir daudzveidīgi sasniedzama Baltijas jūras reģionā

Avots: Liepājas AP2020 vidusposma izvērtējums

Liepājas AP2020 ietver:

- 4 attīstības virzienus un mērķus;
- 9 rīcībpolitikas;
- 42 tematikas;
- 200 rīcības;
- 263 investīciju projektus.

Jaunatnes politikas nozarei radniecīgs Liepājas ilgtspējīgās attīstības stratēģijā ietvertais attīstības virziens “Liepājnieki un viņu labklājība” un no tā izrietošais vidējā termiņa mērķis “Liepāja ir nacionālās nozīmes attīstības centrs un pilnvērtīga dzīves un darba vieta”. Zemāk dots ar jaunatnes politiku saistīto minētā attīstības virziena rīcībpolitiku klāsts:

- Attīstības virziena “Liepājnieki un viņu labklājība” vidējā termiņa mērķis: “Liepāja ir nacionālās nozīmes attīstības centrs un pilnvērtīga dzīves un darba vieta”:

- Rīcībpolitika (1.2.) “Aktīvi, veseli un sociāli aizsargāti liepājnieki”
- Rīcībpolitika (1.3.) “Pilnvērtīgas brīvā laika pavadīšanas iespējas, tai skaitā mūsdienīga un kvalitatīva kultūrizglītība, atpazīstami sasniegumi kultūrā, sportā un piederības sajūtas stiprināšana”;
- Rīcībpolitika (1.4.) “Efektīva pilsētas pārvaldība, līdzdarbojoties pilsētas iedzīvotājiem”

2.2. LIEPĀJAS AP2020 UZRAUDZĪBAS RĀDĪTĀJI

Liepājas AP2020 īstenošanas kopējo ietekmi raksturo astoņi Liepājas pilsētas ilgtermiņa teritorijas attīstības rādītāji, no kuriem trīs ir demogrāfiskie rādītāji un pieci ir tautsaimniecības rādītāji. Neviens no uzraudzības rādītājiem nav tieši attiecināms jaunatnes politikas nozares snieguma kvantitatīvai izvērtēšanai (t.i., jaunatnes politikas nozares ietekme uz vairākiem rādītājiem izpaužas netieši). Zemāk pievienotajā Tabulā 2.2. ir dots uzraudzības rādītāju izpildes novērtējums.

TABULA 2.2. LIEPĀJAS PILSĒTAS ILGTERMIŅA TERITORIJAS ATTĪSTĪBAS RĀDĪTĀJU IZPILDES NOVĒRTĒJUMS

Rādītājs	2018. gada faktiskā vērtība*	2018. gada vidusposma normatīvā vērtība*	Novirzes amplitūda no vidusposma normatīvās vērtības
Iedzīvotāju skaits	68 945 (98,4%)	70 550 (100,7%)	-2,3%
Bērnu skaits līdz 15 gadu vecumam	11 859 (109,8%)	11 022 (102,1%)	8,4%
Darbspējas vecuma iedzīvotāju skaits	40 798 (95,9%)	42 738 (100,8%)	-4,5%
Iedzīvotāju ienākuma nodoklis uz 1 iedz., EUR	587,9 (82,8%)	687,8 (95,8%)	-13,5%
Ekonomiski aktīvo individuālo komersantu un komercsabiedrību skaits uz 1000 iedz.	39,3 (112,3%)	34,5 (98,6%)	14,0%
Iedzīvotāji, kuri maksā IIN, % no kopējā iedzīvotāju skaita	44,6% (101,4%)	44,2% (100,4%)	0,9%
Privātā sektorā strādājošo darbinieku īpatsvars, % no kopējā strādājošo skaita	75,0% (96,6%)	77,2% (99,5%)	-2,9%
Pakalpojumu sfēras darbavietu īpatsvars kopējā darbavietu skaitā	69,4% (106,8%)	64,6% (99,4%)	7,4%

Piezīmes:

1. * - iekavās dotas rādītāju faktiskās un normatīvās vērtības, kuras izteiktas relatīvi pret 2020. gada sasniedzamo rādītāja vērtību.

2. Zaļā krāsa norāda uz pozitīvu rādītāja izpildi jeb vidusposma normatīvās vērtības pārsniegumu. Sarkana krāsa norāda uz nepietiekamu rādītāja izpildes pakāpi. Abos gadījumos krāsas intensitāte norāda uz novirzes amplitūdas relatīvo apmēru

Avots: Liepājas AP2020 vidusposma izvērtējums

2.3. JAUNATNES POLITIKAS NOZAREI SAISTOŠO RĪCĪBPOLITIKU UN TO RĪCĪBU REZULTATĪVO UN IZNĀKUMA RĀDĪTĀJU APSKATS

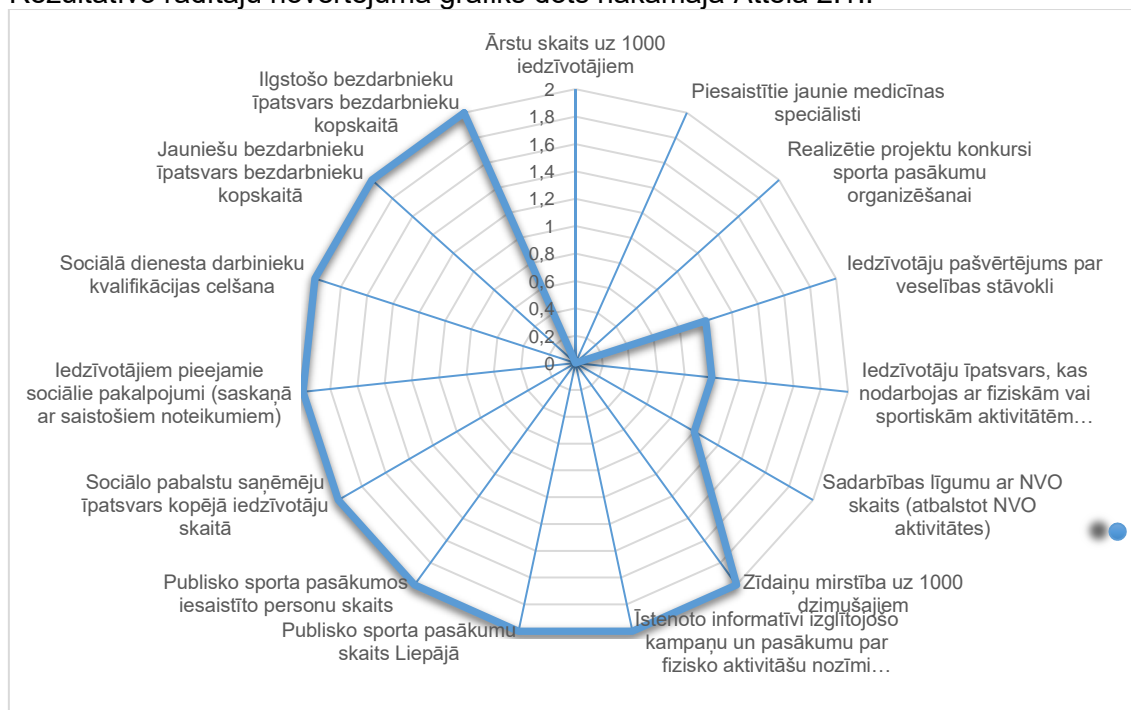
1. RĪCĪBPOLITIKA NR. 1.2. "AKTĪVI, VESELI UN SOCIĀLI AIZSARGĀTI LIEPĀJNIEKI"

REZULTATĪVIE RĀDĪTĀJI

Rīcībpolitikas efektivitātes novērtējumam tiek izmantoti 17 rezultatīvie rādītāji (RR16-RR32). Izvērtējot uzraudzības ziņojumā dotās rezultatīvo rādītāju skaitliskās vērtības laika periodā līdz 2017. gadam, iegūti sekojoši rezultāti:

- 9 rādītājiem ir pozitīva tendence (vērtējums 2);
- 3 rādītājiem ir neitrāla tendence (vērtējums 1);
- 3 rādītājiem ir negatīva tendence (vērtējums 0);
- 2 rādītāju novērtējumam trūkst datu (bez vērtējuma).

Rezultatīvo rādītāju novērtējuma grafiks dots nākamajā Attēlā 2.1.:



ATTĒLS 2.1. RĪCĪBPOLITIKAS 1.2. REZULTATĪVO RĀDĪTĀJU NOVĒRTĒJUMS

Avots: Izvērtējuma autori

Vidējais rīcībpolitikas izpildes vērtējums ir 1,4, kas nozīmē, ka mērķa sasniegšanas pakāpe ir 70%.

NEGATĪVĀ SNIEGUMA REZULTATĪVO RĀDĪTĀJU ANALĪZE

Negatīvo izmaiņu tendenci uzrādošo rādītāju starpā nav tādu, kam būtu saikne ar jaunatnes politiku, tāpēc to analīze šajā sadaļā aplūkota netiek.

RĪCĪBPOLITIKAS RĪCĪBU PLĀNA IZPILDE

Liepājas AP2020 Rīcību plānā rīcībpolitikā Nr. 1.2. ietverta 1 ar jaunatnes politiku saistīta rīcība un 1 tai pakārtotā darbība. Līdz 2018. gada beigām tika īstenoti visi 100% (1) šo darbību (skat. zemāk).

Izpildītās rīcību darbības:

1.2.4.(1.) Veicināt pēc iespējas ātrāku bez darba esoša jaunieša tuvināšu darba tirgum, tai skaitā darba tirgū konkurētspējīgu prasmju apguvi

- Darbība. Tiek īstenots projekts "PROTI un DARI!", kuras ietvaros tiek veikta 1. Jauniešu profilēšana, individuālās rīcības programmas izstrādāšana un individuālās rīcības programmas īstenošana.

Iznākums. Projektā tika iesaistīti 100 jaunieši. Projekta īstenošanas laikā tika nodrošināta līdz 10 programmu vadītāju un līdz 35 mērķa grupas jauniešu mentoru iesaiste. No 100 iesaistītajiem jauniešiem, kuriem pabeigtas programmas, sasniegto rezultātu sadalījums ir sekojošs:

1. Iestājās darbā - 22 jaunieši jeb 22 %,
2. Atsāka mācības - 19 jaunieši jeb 19 %,
3. Iesaistījās nevalstisko organizāciju (NVO) / jauniešu centru darbībā - 24 jaunieši jeb 24 %,
4. Iesaistījās Nodarbinātības valsts aģentūras (NVA) piedāvājumā un ieguva bezdarbnieka statusu - 11 jaunieši jeb 11 %,
5. Ieguva pašnodarbinātā statusu – 3 jaunieši jeb 3 %,
6. Bez formālā rezultāta (aizbraukuši uz ārzemēm, invaliditāte, ilgstošas atkarības u.c.) - 21 jaunieši jeb 21 %.

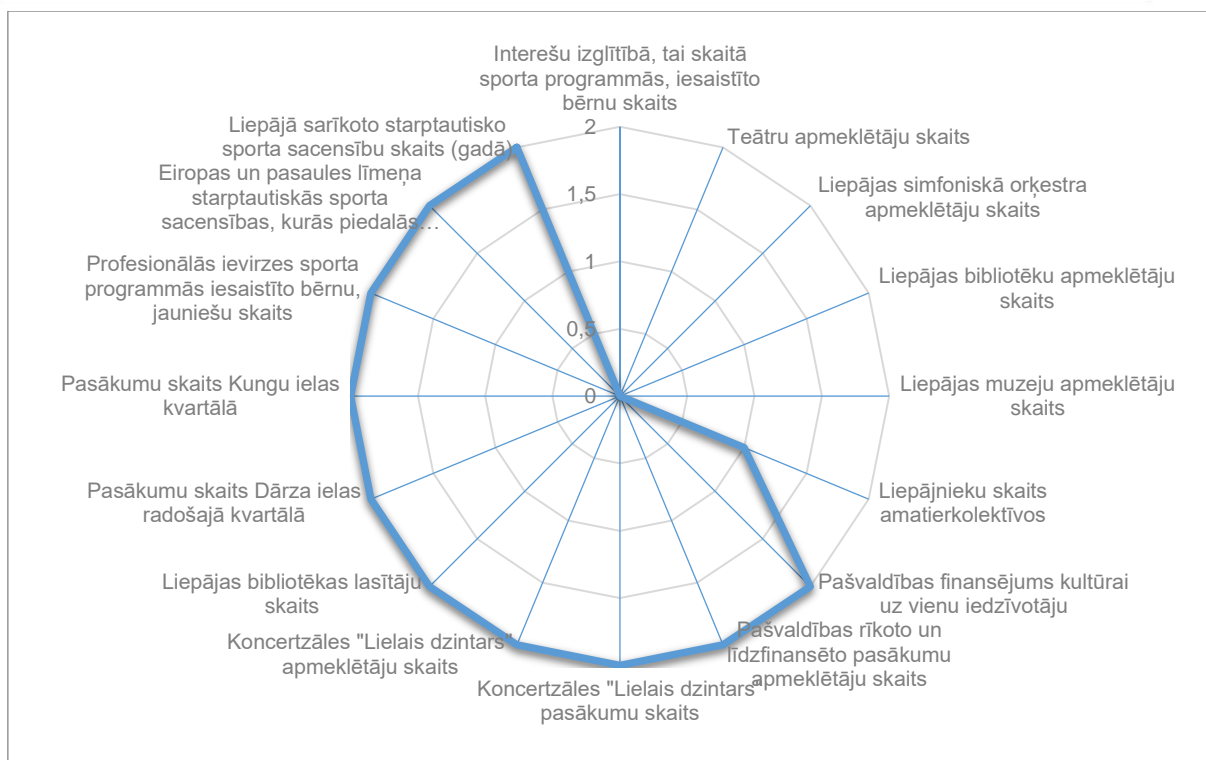
2. RĪCĪBPOLITIKA NR. 1.3. "PILNVĒRTĪGAS BRĪVĀ LAIKA PAVADĪŠANAS IESPĒJAS, TAI SKAITĀ MŪSDIENĪGA UN KVALITATĪVA KULTŪRIZGLĪTĪBA, ATPAŽĪSTAMI SASNIEGUMI KULTŪRĀ, SPORTĀ UN PIEDERĪBAS SAJŪTAS STIPRINĀŠANA"

REZULTATĪVIE RĀDĪTĀJI

Rīcībpolitikas efektivitātes novērtējumam tiek izmantoti 18 RR (RR33-RR50). Izvērtējot uzraudzības ziņojumā dotās rezultātīvo rādītāju skaitliskās vērtības laika periodā līdz 2017. gadam, iegūti sekojoši rezultāti:

- 10 rādītājiem ir pozitīva tendence (vērtējums 2)
- 1 rādītājam ir neitrāla tendence (vērtējums 1)
- 5 rādītājiem ir negatīva tendence (vērtējums 0)
- 2 rādītāju novērtējumam trūkst datu (bez vērtējuma)

Rezultātīvo rādītāju novērtējuma grafiks dots nākamajā Attēlā 2.2.:



ATTĒLS 2.2. RĪCĪBPOLITIKAS 1.3 REZULTATĪVO RĀDĪTĀJU NOVĒRTĒJUMS

Avots: Liepājas AP2020 vidusposma izvērtējums

Vidējais rīcībpolitikas izpildes vērtējums ir 1,31, kas nozīmē, ka mērķa sasniegšanas pakāpe ir 66%.

NEGATĪVĀ SNIEGUMA REZULTATĪVO RĀDĪTĀJU ANALĪZE

No nelabvēlīgu rādītāju klāsta uz jaunatnes politikas nozari attiecināms vien rādītājs "Interesešu izglītībā, tai skaitā sporta programmās, iesaistīto bērnu skaits".

INTEREŠU IZGLĪTĪBĀ, TAI SKAITĀ SPORTA PROGRAMMĀS, IESAISTĪTO BĒRNU SKAITS

Saskaņā ar uzraudzības ziņojumā iekļautajiem Izglītības pārvaldes sniegtajiem datiem, interesešu izglītībā iesaistīto bērnu skaits 2015.-2017. gadā uzrāda ļoti straujas svārstības, kas liek domāt par iespējamām kļūdām uzskaitē vai atšķirīgas uzskaites metodikas izmantošanu. Līdz ar to šī rādītāja izpildi nav iespējams objektīvi izvērtēt un nepieciešams skaidri aprakstīt rādītāja aprēķina metodiku.

RĪCĪBPOLITIKAS RĪCĪBU PLĀNA IZPILDE

Liepājas AP2020 Rīcību plānā rīcībpolitikā Nr. 1.3. ietvertas 2 ar jaunatnes politiku saistītas rīcības un 2 tām pakārtotās darbības. Līdz 2018. gada beigām tika īstenoti visi 100% (2) no šīm darbībām (skat. zemāk):

Izpildītās rīcību darbības:

1.3.1.(2.) Veicināt interesi eksakto zināšanu apgūvē, izveidojot "interaktīvu zinātnes centru":

- o Darbība. Nodrošināta Zinoo centra darbība, nodrošinot Liepājas jauniešus ar radošo nodarbību, pasākumu un nometņu piedāvājumu ar saturisko ievirzi eksakto un inženiertehnisko zinātņu jomā

Iznākums. Ik dienas ZINOO centrā bērniem notiek nodarbības STEM jomas priekšmetos, kopā 2018.gadā (kopš 2018.gada 10.septembra) notikušas 54 nodarbības.

Liepājas izglītības iestāžu skolēniem tika sniegta iespēja apmeklēt ZINOO centru atvērto durvju dienās (gūstot priekšstatu par fizikas un ķīmijas principiem), un šo iespēju izmantoja - 1687 skolēnu.

Tika organizētas meistarklases STEM jomas priekšmetos un šīs meistarklases apmeklēja 700 Liepājas skolu skolēni, kopā 26 meistarklases.

Nometni rudens skolēnu brīvlaikā apmeklēja 36 skolēni.

1.3.5.(3.) leinteresēt, iesaistīt bērnus un jauniešus Liepājas norisēs, veidojot piederības sajūtu pilsētai.

- o Darbība. Tiek organizēti dažādi ar lokālpatriotisma veicināšanu saistīti pasākumi, kā piemēram, Radošuma dienas, iesaiste un līdzdarbība izstādē "Ražots Liepājai", kā arī līdzdalība valsts pasākumu norisēs Liepājā.

Iznākums. Organizēti kopumā vairāk nekā 120 dažādi pasākumi skolēniem un pedagogiem, iesaistot vairāk nekā 50 000 dalībnieku. Atsevišķi jāizceļ šādus vērienīgākos pasākumus:

- Radošuma dienas, piedalījās 8000 izglītojamie,
- Karjeras dienas, piedalījās 8300 izglītojamie,
- Ģimenes dienas, piedalījās 3500 dalībnieku un skatītāju,
- Pirmskolas izglītības iestāžu audzēkņu koncerts Lielajā dzintarā "Es esmu Latvija!", piedalījās 400 audzēkņi.

3. RĪCĪBPOLITIKA NR. 1.4. "EFEKTĪVA PILSĒTAS PĀRVALDĪBA, LĪDZDARBOJOTIES PILSĒTAS IEDZĪVOTĀJIEM"

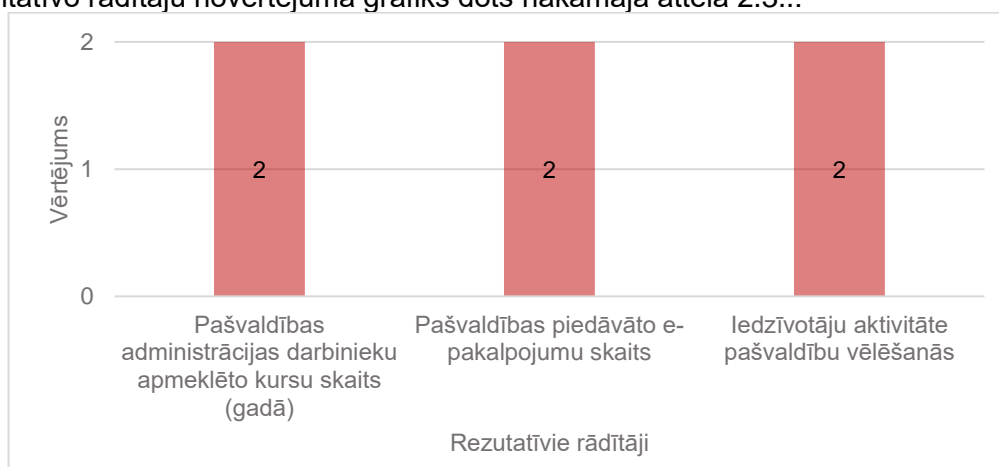
REZULTATĪVIE RĀDĪTĀJI

Rīcībpolitikas efektivitātes novērtējumam tiek izmantoti 4 RR (RR51-RR54). Izvērtējot uzraudzības ziņojumā dotās rezultātīvo rādītāju skaitliskās vērtības laika periodā līdz 2017. gadam, iegūti sekojoši rezultāti:

- 3 rādītājiem ir pozitīva tendence (vērtējums 2)
- 1 rādītāja novērtējumam trūkst datu (bez vērtējuma)

Vidējais rīcībpolitikas izpildes vērtējums ir 2,0, kas nozīmē, ka mērķa sasniegšanas pakāpe ir 100%.

Rezultātīvo rādītāju novērtējuma grafiks dots nākamajā attēlā 2.3.:



ATTĒLS 2.3. RĪCĪBPOLITIKAS 1.4 REZULTATĪVO RĀDĪTĀJU NOVĒRTĒJUMS

Avots: Izvērtējuma autori

Šīs rīcībpolitikas objektīvākam novērtējumam būtu nepieciešams pilnveidot rādītāja "Iedzīvotāju vērtējums par pašvaldības darbu" datu iegūšanas metodiku, jo no šobrīd pieejamās informācijas to izvērtēt nav iespējams².

NEGATĪVĀ SNIEGUMA REZULTATĪVO RĀDĪTĀJU ANALĪZE

Neviens no rīcībpolitikas rezultatīvajiem rādītājiem neuzrāda negatīvu tendenci.

RĪCĪBPOLITIKAS RĪCĪBU PLĀNA IZPILDE

Liepājas AP2020 Rīcību plānā rīcībpolitikā Nr. 1.4. ietverta 1 ar jaunatnes politiku saistīta rīcība un 1 tai pakārtotā darbīb.a. Līdz 2018. gada beigām tika īstenoti visi 100% (1) iepiānoto darbību (skat. zemāk):

Izpildītās rīcību darbības:

1.4.2.(3.) Veicināt jauniešu līdzdalību pārvaldībā, stiprinot saikni ar Liepājas Skolēnu domi un Liepājas Universitātes Studentu padomi:

- Darbība. Tiek nodrošināts atbalsts skolu pašpārvalžu darbībai, jauniešu aktīvai līdzdalībai BJC "Jauniešu mājas " pasākumos, tai skaitā jauniešu līdzdalības un pārvaldības procesos.

Iznākums. Iknedēļas Liepājas pilsētas domes pārstāvju tikšanās ar Bērnu un jauniešu centra (BJC) vadītāju, kā arī īstenota līdzdalība 25 Bērnu un jauniešu centra (BJC) "Jauniešu māja" organizētajos pasākumos.

² Piezīme. LP iedzīvotāju apmierinātības aptauju veica 2016. gadā un nākamo plāno veikt 2019. gadā.