

Liepājas pilsētas
attīstības programma
2015.-2020. gadam

**Uzraudzības ziņojums
par 2019. gadu**

Liepājas pilsētas attīstība ir balstīta uz diviem 2015.gada 22.janvārī (Domes lēmums Nr.1) apstiprinātiem attīstības plānošanas dokumentiem, Liepājas pilsētas ilgtermiņgās attīstības stratēģija līdz 2030.gadam un Liepājas pilsētas attīstības programma 2015.-2020.gadam.

Liepājas pilsētas ilgtermiņgās attīstības stratēģija līdz 2030.gadam ir ilgtermiņa teritorijas attīstības plānošanas dokuments, kurā noteikts pašvaldības attīstības redzējums, mērķi, prioritātes un telpiskās attīstības perspektīva, kā arī ir pamats pašvaldības un tās institūciju mērķtiecīgai dokumentu izstrādei, rīcību un investīciju plānošanai un atbilstošu aktivitāšu īstenošanai līdz 2030.gadam.

Liepājas pilsētas attīstības programma 2015.-2020.gadam ir vidēja termiņa teritorijas plānošanas dokuments, kurā noteiktas prioritātes un pasākumu kopums pašvaldībā, stratēģijā izvirzīto ilgtermiņa uzstādījumu īstenošanai. Attīstības programma kalpo kā vadlīnija dažādu pašvaldības nozaru ikgadējo darbības plānu izstrādei, pašvaldības budžeta veidošanai un investīciju piesaistei. Attīstības programmas 2015.-2020.gadam pielikumos ietverts esošās situācijas izvērtējums, Rīcību plāns, Investīciju plāns un Vides pārskats. Rīcību plāns un Investīciju plāns aktualizējami vismaz reizi gadā.

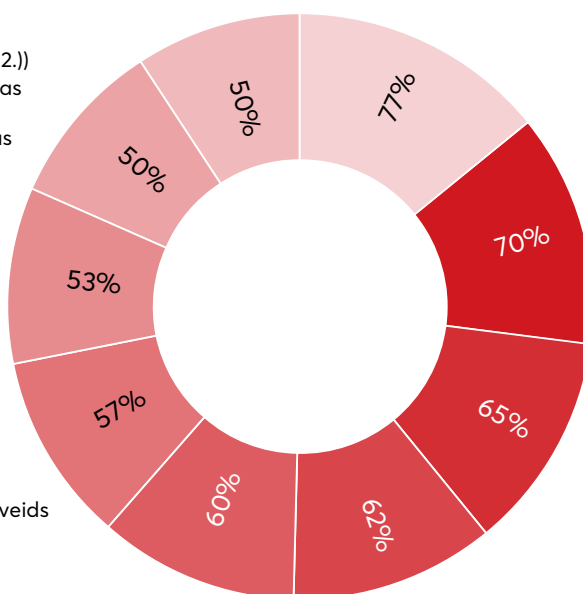
2019.gadā tika pieņemti četri Liepājas pilsētas domes lēmumi par **Investīciju plāna aktualizāciju** un trīs Liepājas pilsētas domes lēmumi par **Rīcību plāna aktualizāciju**. Attīstības programma pieejama <https://www.liepaja.lv/liepajas-pilsetas-attistibas-programma-2015-2020-gadam/liepajas-attistibas-programma-2015-2020-gadam/>

Attīstības programmas 2015.-2020.gadam īstenošana tiek uzraudzīta gan mērot 94 rezultatīvos rādītājus, gan analizējot 302 Rīcību izpildi, ik gadu apstiprinot Rīcību plāna izpildi par iepriekšējo gadu. Gan Rezultatīvie rādītāji, gan Rīcības pakārtotas 4 attīstības virzieniem un 9 Rīcībpolitikām. Turpmāk ziņojumā analīze un secinājumi atspoguļoti 9 Rīcībpolitiku griezumā.

Izvērtējums kopumā (Rīcības un Rezultatīvie rādītāji)

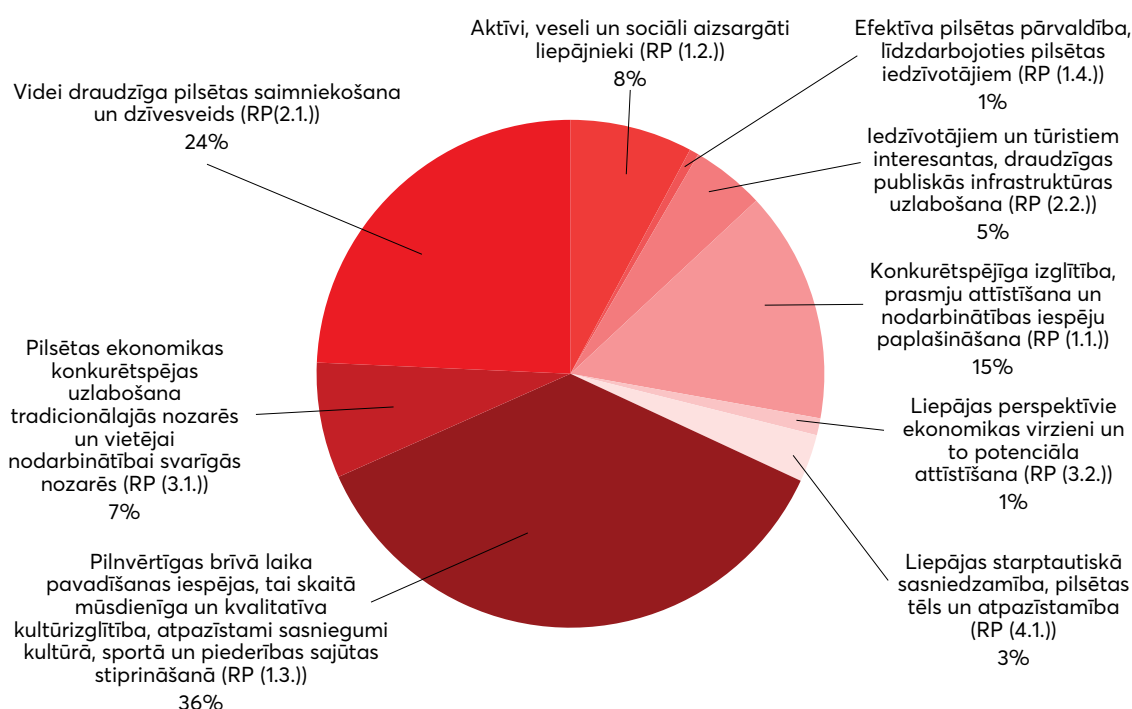
Kopumā vērtējot 2019.gada Attīstības programmas īstenošanu (attēls Nr.1), secināms, ka līdzīgi kā iepriekšējos gados, katrā Rīcībpolitikā noteiktās Rīcības un Rezultatīvie rādītāji nodrošina izpildi vismaz 50% apmērā. Tas vērtējams pozitīvi.

- Aktīvi, veseli un sociāli aizsargāti liepājnieki (RP (1.2.))
- Efektīva pilsētas pārvaldība, līdzdarbojoties pilsētas iedzīvotājiem (RP (1.4.))
- Iedzīvotājiem un tūristiem interesantas, draudzīgas publiskās infrastruktūras uzlabošana (RP (2.2.))
- Konkurētspējīga izglītība, prasmju attīstīšana un nodarbinātības iespēju paplašināšana (RP (1.1.))
- Liepājas perspektīvie ekonomikas virzieni un to potenciāla attīstīšana (RP (3.2.))
- Liepājas starptautiskā sasniedzamība, pilsētas tēls un atpazīstamība (RP (4.1.))
- Pilnvērtīgas brīvā laika pavadīšanas iespējas, tai skaitā mūsdienīga un kvalitatīva kultūrizglītība, atpazīstami sasniegumi kultūrā, sportā un piederības sajūtas stiprināšanā (RP (1.3.))
- Pilsētas ekonomikas konkurētspējas uzlabošana tradicionālajās nozarēs un vietējai nodarbinātībai svarīgās nozarēs (RP (3.1.))
- Videi draudzīga pilsētas saimniekošana un dzīvesveids (RP (2.1.))



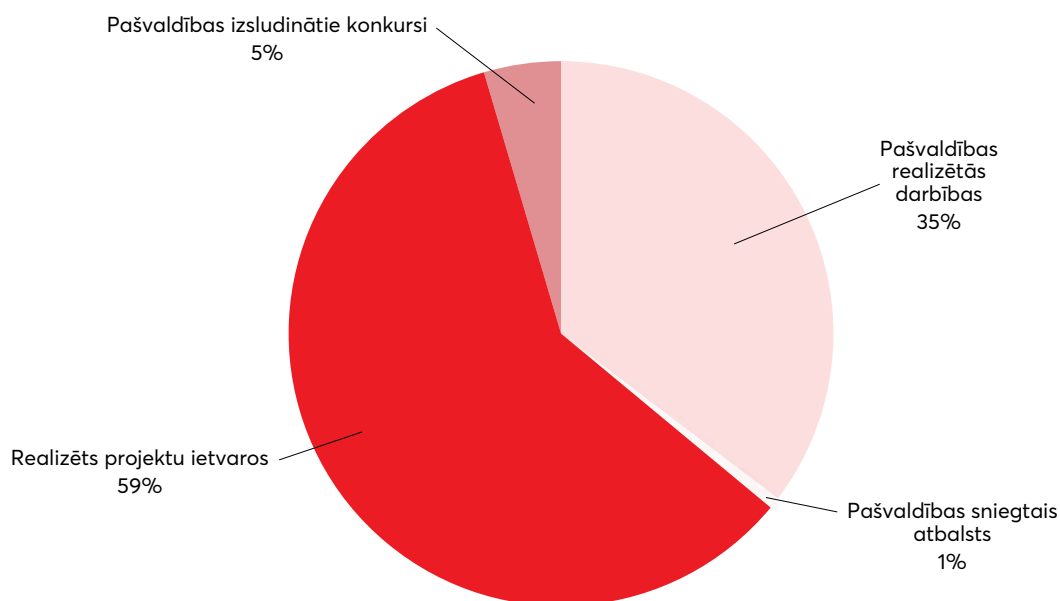
1.attēls. Rīcībpolitiku izpilde 2019 (Rīcības un Rezultatīvie rādītāji)

Attīstības programmas īstenošanai 2019.gadā kopumā Liepāja veikusi ieguldījumus 28,8milj. eiro, 29% apmērā piesaistot ārējo finansējumu. Lielākie ieguldījumi saistīti ar pilsētvides, brīvā laika, izglītības, kultūras un sporta nozares attīstību (attēls Nr.2).



2.attēls. Rīcībpolitiku izpilde 2019 (finansējums)

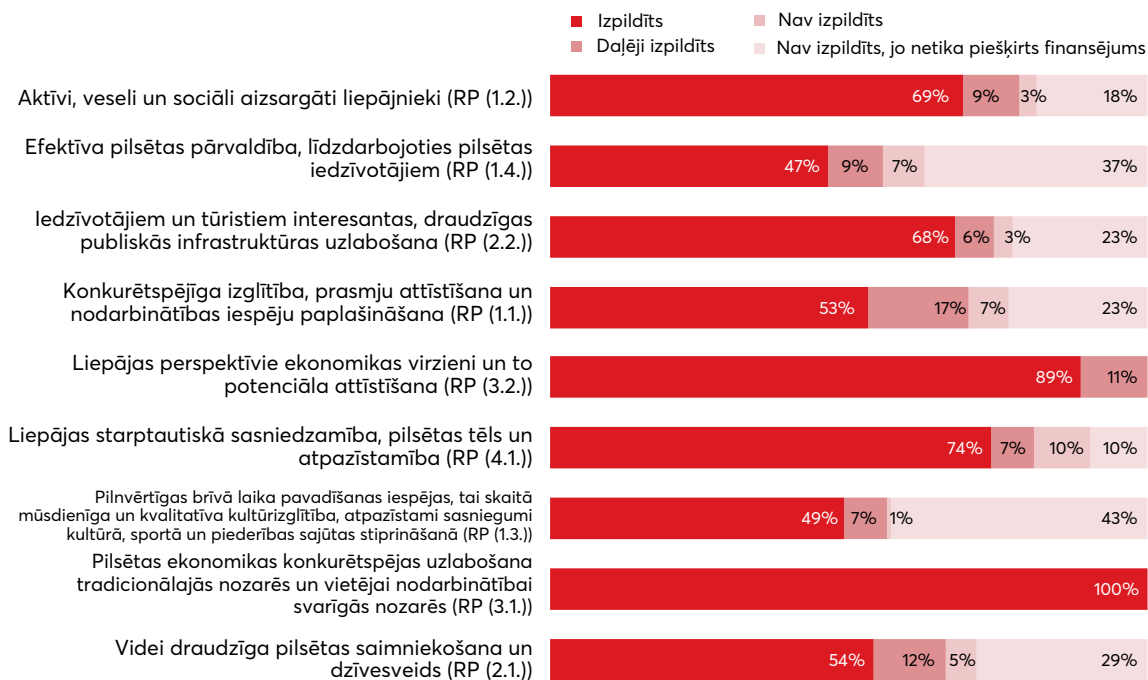
Vērtējot pēc darbības veida, projektu realizācija bijusi finanšu ietilpīgākā aktivitātē attīstības programmas īstenošanai 2019.gadā (attēls Nr.3).



3.attēls. Rīcībpolitiku izpilde 2019 (Darbības veidi)

Rīcību izvērtējums

Lai 2019.gadā realizētu Attīstības programmā noteiktās Rīcības, kopumā tika veikta 551 darbība, kuru īstenošanu 84% apmērā nodrošināja pašvaldības iestādes un 16% apmērā pašvaldības kapitālsabiedrības (attēls Nr.4).



4.attēls. Rīcībpolitiku izpilde 2019 (Rīcības)

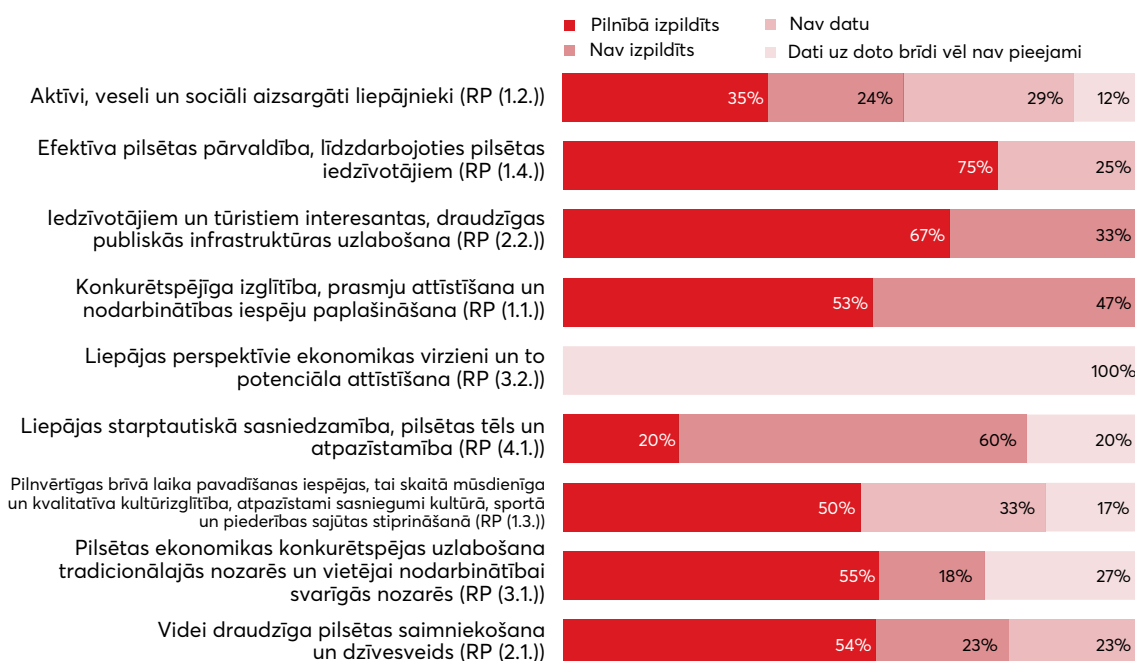
Lielākoties neizpilde vai daļēja izpilde ir saistīta ar to, ka nav bijusi iespēja piesaistīt finanšu resursus pilna apjoma darbību īstenošanai. Neskatoties uz to, rīcību izpilde katrā no 9 Rīcībpolitikām vērtējama virs 50% (attēls Nr.4).

Rezultatīvo rādītāju izvērtējums

Rezultatīvie rādītāji apkopoti par 2013.-2019.gadu, strukturēti pa attiecīgajām Rīcībpolitikām (pielikums Nr.1). Attiecībā uz 2019.gadu, rādītājiem, kuri neizpilda tendenci, norādīts skaidrojums.

Tā kā Rezultatīvie rādītāji ietver arī iedzīvotāju vērtējumu par dažādām jomām, 2019. gadā tika veikta Liepājas pilsētas iedzīvotāju telefonaptauja ar mērķi – noskaidrot Liepājas pilsētas iedzīvotāju vērtējumu par ekonomisko situāciju pilsētā un prognozes par tās attīstību, saistībā ar pilsētas attīstības plānošanas dokumentos noteiktajiem virzieniem (t.sk. Liepājas attīstības procesu rezultatīvie rādītāji). Aptaujas rezultāti ir pieejami <https://www.liepaja.lv/dokumenti/sabiedriskas-domas-aptauja-2019/>.

Jāatzīmē, ka daļai rādītāju nav iespējams analizēt rezultātus, jo nav datu vai dati uz doto brīdi vēl nav pieejami. Bet, kā jau augstāk minēts, kopumā rezultatīvie rādītāji ir sasnieguši savu plānoto tendenci, izņemot rīcībpolitika (1.2.) un rīcībpolitika (4.1.) (attēls Nr.5).



5.attēls. Rīcībpolitiku izpilde 2019 (Rezultatīvie rādītāji)

Attīstības programmā noteiktie Rezultatīvie rādītāji uz 2019.gadu (pielikums Nr.1) kopumā vērtējami pozitīvi, ņemot vērā to, ka negatīvās tendences rādītājos ir vai nu niecīgas, gadījuma rakstura vai loģiski skaidrojamas. Pārskats par Rīcību plāna īstenošanu 2019.gadā pieejams https://faili.liepaja.lv/Dokumenti/Dokumentu-biblioteka/Strat%C4%93%C4%A3ijas-nozaru-pl%C4%81ni/Ricibu_plans_2019_Izpilde_par_2019.pdf

Pārskats par Rezultatīvajiem rādītājiem 2019. gadā

Rezultatīvie rādītāji nosaukums	Mērvienība	Vēlamā tendence	2013	2014	2015	2016	2017	2018	2019	Vērtējums pret iepr. gadu	2019 Tendences izpilde (pret iepr. g.)	Piezīmes	Faktiskā tendence no 2013
1	2	3	4	5	6	7	8	9	10	11	12	13	14
1.1. Konkurētspējīga izglītība, prasmju attīstīšana un nodarbinātības iespēju paplašināšana													
Ārvalstu mācībspēku skaita īpatsvars no kopējā akadēmiskā personāla skaita Liepājas Universitātē	%	Pieaug	3,4	3,4	2	5	8	10	13,7	↑	✓	-	
Ārvalstu studentu skaits Liepājas universitātē	skaitis	Pieaug	6	26	25	35	55	76	56	↓	✗	- Stingrākas Liepājas Universitātes prasības pilna laika ārvalstu studentiem - Grozījumi MK 21.06.2010. noteikumos Nr. 554 "Noteikumi par valstīm, kuru pilsoņiem, izsniedzot vīzu vai uzturēšanās atļauju, veic papildu pārbaudi"	
Dzimušo skaits	skaitis	Pieaug	743	833	838	836	808	769	807	↑	✓	-	
Integrēto izglītojamo skaita ar speciālajām vajadzībām īpatsvars vispārīzglītojošās izglītības iestādēs no kopējā izglītojamo skaita	%	Pieaug	5,2	2,1	5,8	5,6	2,6	2,4	3,2	↑	✓	-	
Izglītojamie, kuri pēc 9.klases beigšanas iegūst apliecību par pamatzglītību,	%	100	96,3	97,9	97,8	98,5	98,2	98	97,0	↓	✗	Zema mācīšanās motivācija, neattaisnoti kavējumi, skolas maiņa, adaptācijas problēmas	
Mūžizglītības jeb pieaugušo izglītībā iesaistīto personu skaits	skaitis	Pieaug	2777	3112	3955	3771	3772	3779	539	↓	✗	Liela konkurence izsludinātajos iepirkumos par mūžizglītības jeb pieaugušo izglītības apmācībām	
Obligātās izglītības vecumā esošo bērnu, kuri nav reģistrēti nevienā izglītības iestādē īpatsvars	%	Samazinās	0,25	0,25	0,24	0,3	0,3	0,25	0,12	↓	✓	-	

1	2	3	4	5	6	7	8	9	10	11	12	13	14
Obligāto stundu skaits nedēļā mācību priekšmetā 'Sports' pamatizglītības iestādēs	skaits	Pieaug	2	2	2	2	2	2	2	→	✗	2018.g. un 2019. g. izglītības iestādēs nav veiktas izmaiņas pamatizglītības programmās, jo ar 2020.g. 1.septembri tiks uzsākts īstenot jaunais pamatizglītības standarts, kas paredz izmaiņas.	
PIKC Liepājas Valsts tehnikuma profesionālās izglītības pedagogu/speciālistu īpatsvars, kas piedalījušies mobilitātes aktivitātēs	%	Pieaug	31	2 (2%)	1 (1%)	6 (5%)	4 (4%)	15	36	↑	✓	t.i. (28%)	
PIKC Liepājas Valsts tehnikuma sākotnējā profesionālajā izglītībā iesaistīto audzēkņu, kas piedalījušies mobilitātes aktivitātēs, īpatsvars no visiem audzēkņiem	%	Pieaug	5	24 (2%)	6 (0,5%)	57 (5%)	45 (4%)	6	23	↑	✓	t.i. (2%)	
PIKC Liepājas Valsts tehnikums audzēkņu īpatsvars, kas apguvuši darba vidē balstītas mācības un 1. un 2.kursā izgājuši mācību praksi uzņēmumā sadarbības līguma ar uzņēmumu ietvaros	%	Pieaug	36,4	16 (1%)	25 (2%)	134 (9%)	136 (10%)	190	243	↑	✓	t.i. (12%)	
Pirmsskolas vecuma bērnu skaits, kas apmeklē PII (t.sk. privātās PII)	skaits	Pieaug	3522	3406	3410	3532	3606	3549	3615	↑	✓	-	
Pirmsskolas vecuma bērnu skaits, kuri reģistrējušies rindā uz PII	skaits	Samazinās	1329	1507	1461	1480	1714	1758	1848	↑	✗	Palielinās bērnu dzimstība, vairāk bērnu obligātajā sagatavošanās skolai vecumā, kuriem ir jānodrošina vieta PII	
Renovēto, rekonstruēto Liepājas vispārizglītojošo izglītības iestāžu sporta bāžu skaits	skaits	Pieaug	0	0	0	0	0	3	1	↓	✗	Izglītības iestādēs sporta bāzes tiek uzlabotas ERAF projektu ietvaros. 2019. gadā tāda bija viena skola. Ierobežoto līdzekļu dēļ nav iespējams sakārtot visas sporta bāzes.	
Studentu skaits Liepājas universitātē	skaits	Pieaug	1604	1516	1441	1342	1356	1373	1300	↓	✗	Samazinājums saistīts ar pilna laika ārvalstu studentu skaita samazinājumu	

1	2	3	4	5	6	7	8	9	10	11	12	13	14
1.2. Aktīvi, veseli un sociāli aizsargāti liepājnieki													
Ārstu skaits uz 1000 iedzīvotājiem	skaits	Pieaug	3,1	3	3	3	2,8	2,9	**	Dati uz doto brīdi vēl nav pieejami	Dati uz doto brīdi vēl nav pieejami	Dati uz doto brīdi vēl nav pieejami	
Iedzīvotājiem pieejamie sociālie pakalpojumi (saskaņā ar saistošiem noteikumiem)	skaits	Pieaug	19	19	23	24	25	26	26	→	✗	Nav bijis pieprasījums pēc jauniem pakalpojumiem. Ir paplašināts sociālo pakalpojumu saņēmēju loks	
Iedzīvotāju īpatsvars, kas nodarbojas ar fiziskām vai sportiskām aktivitātēm vienu vai divas reizes nedēļā un biežāk	aptauja	Pieaug	Nav datu	Nav datu	Nav datu	0,5	-	Nav datu	Nav datu	Nav datu	Nav datu	-	
Iedzīvotāju pašvērtējums par veselības stāvokli	aptauja	Pieaug	Nav datu	Nav datu	Nav datu	Vairāk labs	-	Nav datu	Nav datu	Nav datu	Nav datu	-	
Iedzīvotāju vērtējums par sociālo palīdzību un pakalpojumiem	aptauja	Pieaug	Nav datu	Nav datu	Nav datu	Vairāk pozitīvi	-	Nav datu	Nav datu	Nav datu	Nav datu	-	
Iedzīvotāju vērtējums par veselības aprūpes kvalitāti pilsētā	aptauja	Pieaug	Nav datu	Nav datu	Nav datu	Vairāk pozitīvi	-	Nav datu	Nav datu	Nav datu	Nav datu	-	
Ilgstošo bezdarbnieku īpatsvars bezdarbnieku kopskaitā	%	Samazinās	21,7	35	29,9	31,5	29,9	23	18,0	↓	✓	-	
Īstenoto informatīvi izglītojošo kampaņu un pasākumu par fizisko aktivitāšu nozīmi veselības saglabāšanā un veicināšanā skaits	skaits	Pieaug	Veselības mēneša aktivitātes un 2 citi pasākumi	Veselības mēneša pasākumi (61); 13 pasākumi; 39 lekcijas skolās	23 atbalstīti projekti, 14 pasākumi; 38 lekcijas skolās	22 atbalstīti projekti, 26 pasākumi, 47 lekcijas skolās	18 atbalstīti projekti, 17 līgumi par veselības veicināšanas un slimību profilakses pasākumu ieviešanu, 46 lekcijas skolās, 382 aktivitātes projekta "Liepāja. Aktīvs. Vesels. Laimīgs" ietvaros	14 atbalstīti projekti, 41 līgums par veselības veicināšanas un slimību profilakses pasākumu ieviešanu, 44 lekcijas skolās	0 atbalstīti projekti, 54 līgumi par veselības veicināšanas un slimību profilakses pasākumu īstenošanu, 46 lekcijas skolas	-	✓	Netika īstenots veselības veicināšanas projektu konkurss, tādēļ nav atbalstīti projekti	




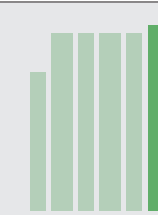


1	2	3	4	5	6	7	8	9	10	11	12	13	14
Jauniešu bezdarbnieku īpatsvars bezdarbnieku kopskaitā	%	Samazinās	9,5	9,8	8,7	8,1	8	6,3	6,1	↓	✓	-	
Piesaistītie jauni medicīnas speciālisti	skaits	Pieaug	4	4	3	1	3	4	7	↑	✓	-	
Publisko sporta pasākumos iesaistīto personu skaits	skaits	Pieaug	202550	221050	276660	293260	310855	34020	Nav datu	Nav datu	Nav datu	Kopējo pasākumos iesaistīto skaitu nav iespējams noteikt, jo šāda statistika nav pieejama.	
Publisko sporta pasākumu skaits Liepājā	skaits	Pieaug	537	581	622	672	705	1134	473	↓	✗	Izmantota cita aprēķinu metodika. Jeb vērtībai varētu vēl pieskaitīt 913 (par 2019. gadu) publiskās slidotavas un citas daļēji ar organizētu sportu saistītas aktivitātes. Iepriekšējo gadu statistikā šīs aktivitātes tika iekļautas kopējā skaitā. *Dati aprēķināti balstoties uz kalendārs. liepaja.lv	
Realizētie projektu konkursi sporta pasākumu organizēšanai	skaits	Pieaug	1	(tukšs)	(tukšs)	(tukšs)	0	0	1	↑	✓	-	
Sadarbības līgumu ar NVO skaits (atbalstot NVO aktivitātes)	skaits	Pieaug	26	27	52	59	44	44	27	↓	✗	Projektu pieteikumi ir kļuvuši kvalitatīvāki, līdz ar to tiek piešķirts lielāks finansējums projekta īstenošanai, kas samazina (budžeta ietvaros) iepēju atbalstīt lielāku skaitu projektus	
Sociālā dienesta darbinieku kvalifikācijas celšana	skaits	Pieaug	47	78	24	53	55	94	94	→	✗	Aktivitāšu, mācību un semināru skaits ir atkarīgs no bezmaksas pasākumu piedāvājuma.	
Sociālo pabalstu saņēmēju īpatsvars kopējā iedzīvotāju skaitā	%	Samazinās	16,4	11,096	11	10,7	10,1	8,6	7,6	↓	✓	-	
Zīdaiņu mirstība uz 1000 dzimušajiem	skaits	Samazinās	12	1,3	3,7	5	1,3	4,0	**	Dati uz doto brīdi vēl nav pieejami	Dati uz doto brīdi vēl nav pieejami	Dati uz doto brīdi vēl nav pieejami	

1	2	3	4	5	6	7	8	9	10	11	12	13	14
1.3. Pilnvērtīgas brīvā laika pavadīšanas iespējas, tai skaitā mūsdienīga un kvalitatīva kultūrizglītība, atpazīstami sasniegumi kultūrā, sportā un piederības sajūtas stiprināšanā													
Eiropas un pasaules līmeņa starptautiskās sporta sacensības, kurās piedalās Liepāju pārstāvošie sportisti (gadā)	skaits	Pieaug	403	418	453	528	539	548	563	↑	✓	apkopoti sporta skolu, finansējuma un noslēgto līgumu kopējie dati	
Iedzīvotāju vērtējums par kultūras pasākumiem Liepājā	aptauja	Pieaug	Nav datu	Nav datu	Nav datu	Vairāk pozitīvi	-	Nav datu	Nav datu	Nav datu	Nav datu	-	
Iedzīvotāju vērtējums par sporta aktivitātēm Liepājā	aptauja	Pieaug	Nav datu	Nav datu	Nav datu	Vairāk pozitīvi	-	Nav datu	Nav datu	Nav datu	Nav datu	-	
Interesu izglītībā, tai skaitā sporta programmās, iesaistīto bērnu skaits	skaits	Pieaug	5058	4207	2080	9641	3583	4069	4082	↑	✓	-	
Koncertzāles "Lielais dzintars" apmeklētāju skaits	skaits	Pieaug	Nav datu	Nav datu	35240	220760	243773	259209	282527	↑	✓	-	
Koncertzāles "Lielais dzintars" pasākumu skaits	skaits	Pieaug	Nav datu	Nav datu	37	193	204	232	252	↑	✓	-	
Liepājas bibliotēkas lasītāju skaits	skaits	Pieaug	14282	14297	14595	14847	14735	14263	14750	↑	✓	-	
Liepājas bibliotēku apmeklētāju skaits	skaits	Pieaug	241124	252731	177748	177915	173147	168492	215012	↑	✓	-	
Liepājas muzeju apmeklētāju skaits	skaits	Pieaug	46356	34029	41969	45432	39969	48008	48071	↑	✓	-	
Liepājā sarīkoto starptautisko sporta sacensību skaits (gadā)	skaits	Pieaug	68	74	81	120	131	55	46	↓	✗	*Dati aprēķināti balstoties uz kalendars.liepaja.lv	
Liepājnieku skaits amatierkolektīvos	skaits	Pieaug	780	780	711	710	710	701	689	↓	✗	Gadā pēc Dziesmu un Deju svētkiem vienmēr skaits nedaudz samazinās, un kad svētki tuvojas, tad atkal liepājnieki sarosās, un sāk darboties kolektīvos.	

1	2	3	4	5	6	7	8	9	10	11	12	13	14
LSO apmeklētāju skaits	skaits	Pieaug	Nav datu	Nav datu	44847	38714	25090	2713	15147	↑	✓	Apmeklētāju skaits tiem koncertiem, kas notikuši Liepājā. 42653 apmeklētāji kopā visos organizētos LSO pasākumos.	
Pasākumu skaits Dārza ielas radošajā kvartālā	skaits	Pieaug	Nav datu	Nav datu	8	3	114	45	Nav datu	Nav datu	Nav datu	Kultūras pārvalde kungu kvartālā pasākumus neorganizē	
Pasākumu skaits Kungu ielas kvartālā	skaits	Pieaug	Nav datu	Nav datu	17	53	83	84	54	↓	✗	Notiek remontdarbi. 54 pasākumi notikuši Namīnā	
Pašvaldības finansējums kultūrai uz vienu iedzīvotāju (neskaitot valsts mērķdotāciju)	eiro	Pieaug	58,96	43,99	241,9	71,6	78,2	52	110	↑	✓	-	
Pašvaldības rīkoto un līdzfinansēto pasākumu apmeklētāju skaits	skaits	Pieaug	Nav datu	Nav datu	616755	748699	769592	858592	1086271	↑	✓	-	
Profesionālās ievirzes sporta programmās iesaistīto bērnu, jauniešu skaits	skaits	Pieaug	1783	2845	3164	3312	3063	3069	3069	→	✗	Liepājas Futbola skola 523 Liepājas Kompleksā sporta skola 1042 Liepājas Sporta spēļu skola 1059 Liepājas Tenisa sporta skola 205 Liepājas Florbola skola 240	
Teātra apmeklētāju skaits (Liepājas teātris un Leļļu teātris)	skaits	Pieaug	81829	88289	83624	65239	70391	78100	80853	↑	✓	-	

1.4. Efektīva pilsētas pārvaldība, līdzdarbojoties pilsētas iedzīvotājiem

Iedzīvotāju aktivitāte pašvaldību vēlēšanās	%	Pieaug	44,08	Nav datu	Nav datu	Nav datu	50,86	Nav datu	Nav datu	Nav datu	Nav datu	-	
Iedzīvotāju vērtējums par pašvaldības darbu	aptauja / %	Pieaug	63	Nav datu	Nav datu	Vairāk pozitīvi	-	Nav datu	Vairāk nekā divas trešdāļas liepājnieku deviņi pozitīvu vērtējumu	-	✓	-	
Pašvaldības administrācijas darbinieku apmeklēto kursu skaits (gadā)	skaits	Pieaug	46	157	(tukšs)	(tukšs)	328	375	426	↑	✓	-	
Pašvaldības piedāvāto e-pakalpojumu skaits	skaits	Pieaug	7	10	68	81	91	115	140	↑	✓	-	

1	2	3	4	5	6	7	8	9	10	11	12	13	14
2.1. Videi draudzīga pilsētas saimniekošana un dzīvesveids													
Dalītās atkritumu vākšanas punktu skaits	skaits	Pieaug	114	221	230	230	390	394	414	↑	✓	-	
Dzīvnieku pastaigu laukumi	skaits	Pieaug	1	1	1	3	3	3	3	→	✗	Uz šo brīdi paredzētais plāns ir izpildīts	
Elektroenerģijas patēriņš ielu apgaismojumam	kWh/gadā	Samazinās	5262977	4543925	4656361	4334499	4024970	3981794	3954408	↓	✓	-	
Energoefektivitātes pasākumi daudzdzīvokļu dzīvojamās ēkās	skaits	Pieaug	22 ēkās pabeigts; 84 ēkās noslēgti līgumi	90	110	110	110	111	117	↑	✓	-	
Gaisa kvalitāte PM 10 (pieļaujami pārsniegumi līdz 35 reizes gadā)	reizes	Samazinās	13	19	11	9	6	8	11	↑	✗	Pieaugums ir nebūtisks, var būt saistīts ar sausiem laika apstākļiem	
Iedzīvotāju apmierinātība ar atkritumu apsaimniekošanu	aptauja	Pieaug	Nav datu	Nav datu	Nav datu	Vairāk pozitīvi	-	Nav datu	Nav datu	Nav datu	Nav datu	-	
Iedzīvotāju vērtējums par ielu, ceļu stāvokli	aptauja	Pieaug	Nav datu	Nav datu	Nav datu	Vairāk pozitīvi	-	Nav datu	Nav datu	Nav datu	Nav datu	-	
Iedzīvotāju vērtējums par sabiedrisko transportu pilsētā	aptauja	Pieaug	Nav datu	Nav datu	Nav datu	Vairāk pozitīvi	-	Nav datu	Nav datu	Nav datu	Nav datu	-	
Informēšanas pasākumu un kampaņu skaits par videi draudzīgu dzīvesveidu un tā saistīti ar vides kvalitāti	skaits	Pieaug	4	3	4	5	5	5	5	→	✗	Plānotās aktivitātes ir izpildītas	

1	2	3	4	5	6	7	8	9	10	11	12	13	14
Peldūdeņu kvalitāte (trīs peldvietās)	skaits	Pieaug	2 peldvietās izcila kvalitāte, 1 peldvietā laba kvalitāte	Visās peldvietās izcila ūdens kvalitāte	Visās peldvietās izcila ūdens kvalitāte	Visās peldvietās izcila ūdens kvalitāte	Visās peldvietās izcila ūdens kvalitāte	Visās peldvietās izcila ūdens kvalitāte	Visās peldvietās izcila ūdens kvalitāte	-	✓	-	
Pilsētas sabiedriskajā transportā pārvadāto pasažieru skaits	skaits	Pieaug	12428581	15806326	14098027	13243814	13025924	13050828	13565047	↑	✓	-	
Rekreācijai piemērotas teritorijas Liepājas ezera piekrastē	ha	Pieaug	0,55	1	2	2	10,4	12,4	13,4	↑	✓	-	
Veloceliņi	km	Pieaug	40	40	42	42	38,2	50	54,4	↑	✓	-	

2.2. Iedzīvotājiem un tūristiem interesantas, draudzīgas publiskās infrastruktūras uzlabošana





Ceļu satiksmes negadījumu skaits	skaits	Samazinās	400	449	462	493	501	518	507	↓	✓	-	
Gultas vietu skaits Liepājas tūristu mītnēs	skaits	Pieaug	1094	951	942	1093	1042	1292	1149	↓	✗	Samazinājums saistīts ar Fontaine Hotel īpašnieku maiņu un remonta darbiem	
Liepājas tūrisma informācijas biroja apmeklētāju skaits	skaits	Pieaug	19783	16077	17094	19798	21570	20407	22751	↑	✓	-	
Liepājā nakšņojošo tūristu skaits	skaits	Pieaug	69070	73044	68958	87068	90170	99228	105325	↑	✓	-	
Noziegumu skaits	skaits	Samazinās	1126	1050	1240	971	989	1002	1021	↑	✗	Noziegumu skaits palielinājies par 1,9%, ko iespējams veicina ekonomiskās aktivitātes tūrisma jomā ar cilvēku skaita pieplūdumu pilsētā.	
Tūrista vidējais uzturēšanās ilgums	dienas	Pieaug	1,6	1,7	1,8	1,6	1,55	1,58	1,64	↑	✓	-	

1	2	3	4	5	6	7	8	9	10	11	12	13	14
3.1. Pilsētas ekonomikas konkurētspējas uzlabošana tradicionālajās nozarēs un vietējai nodarbinātībai svarīgās nozarēs													
Apstrādes rūpniecības izlaides apjoms	milj.eiro	Pieaug	285	206,2	255,5	218	271,7	282,4	311,5	↑	✓	-	
Ārvalstu investīcijas uzņēmumu pamatkapitālā	milj.eiro	Pieaug	73,8	107,6	115,6	102,7	167,4	132,9	144,7	↑	✓	-	
Bezdarba līmenis	%	Samazinās	13	12,5	11,6	11,2	6,2	6	5,5	↓	✓	-	
Ekonomiski aktīvo uzņēmumu skaits	skaits	Pieaug	2426	2465	2640	2725	2697	2745	**	Dati uz doto brīdi vēl nav pieejami	Dati uz doto brīdi vēl nav pieejami	Dati uz doto brīdi vēl nav pieejami	
No jauna reģistrēto uzņēmumu skaits (gada laikā)	skaits	Pieaug	348	327	330	264	304	273	271	↓	✗	Samazinājums nebūtisks	
Ostas kravu apgrozījums	milj. t	Pieaug	4,8	5,3	5,6	5,7	6,6	7,5	7,3	↓	✗	Samazinājums lielā mērā saistīts ar Krievijas politiku savu eksportu virzīt caur savām ostām.	
Piesaistītās ārvalstu investīcijas t.sk.	milj.eiro	Pieaug	289,8	328,6	339,54	359,1	440,3	421	463,8	↑	✓	-	
Ražošanas teritoriju nodrošinājums ar nepieciešamo infrastruktūru	ha	Pieaug	460	460	521,52	530	1408	1408	1412	↑	✓	-	
SEZ uzņēmumu piesaistītās investīcijas	milj.eiro	Pieaug	216	221,050	223,94	256,4	272,9	288	319,1	↑	✓	-	

1	2	3	4	5	6	7	8	9	10	11	12	13	14
Strādājošo skaits rūpniecībā	skaits	Pieaug	6300	6229	6083	6028	6321	6229	**	Dati uz doto brīdi vēl nav pieejami	Dati uz doto brīdi vēl nav pieejami	Dati uz doto brīdi vēl nav pieejami	
Uzņēmumu skaits rūpniecības nozarē	skaits	Pieaug	290	294	278	318	304	305	**	Dati uz doto brīdi vēl nav pieejami	Dati uz doto brīdi vēl nav pieejami	Dati uz doto brīdi vēl nav pieejami	

3.2. Liepājas perspektīvie ekonomikas virzieni un to potenciāla attīstīšana

Enerģētikas nozares uzņēmumu īpatsvars ekonomiski aktīvo uzņēmumu skaitā	%	Pieaug	1,2	0,5	1	1	1,1	0,8	**	Dati uz doto brīdi vēl nav pieejami	Dati uz doto brīdi vēl nav pieejami	Dati uz doto brīdi vēl nav pieejami	
IT nozares uzņēmumu īpatsvars ekonomiski aktīvo uzņēmumu skaitā	%	Pieaug	1,2	1,7	1,6	2,4	2,5	3	**	Dati uz doto brīdi vēl nav pieejami	Dati uz doto brīdi vēl nav pieejami	Dati uz doto brīdi vēl nav pieejami	
Kurortoloģijas nozaru uzņēmumu īpatsvars ekonomiski aktīvo uzņēmumu skaitā	%	Pieaug	5,4	5,6	5,3	5,6	5,6	5,95	**	Dati uz doto brīdi vēl nav pieejami	Dati uz doto brīdi vēl nav pieejami	Dati uz doto brīdi vēl nav pieejami	
Radošo industriju nozares uzņēmumu īpatsvars ekonomiski aktīvo uzņēmumu skaitā	%	Pieaug	3,5	3,5	6,7	7,1	7,1	7,7	**	Dati uz doto brīdi vēl nav pieejami	Dati uz doto brīdi vēl nav pieejami	Dati uz doto brīdi vēl nav pieejami	
Radošo industriju nozarēs strādājošo īpatsvars	%	Pieaug	3,6	3,2	3,6	4,1	3,8	4,3	**	Dati uz doto brīdi vēl nav pieejami	Dati uz doto brīdi vēl nav pieejami	Dati uz doto brīdi vēl nav pieejami	

1	2	3	4	5	6	7	8	9	10	11	12	13	14
4.1. Liepājas starptautiskā sasniedzamība, pilsētas tēls un atpazīstamība													
Ar dzelzceļu pārvadāto pasažieru skaits	skaits	Pieaug	9521	7374	6597	7155	7430	8399	11875	↑	✓	-	
Autokravu apgrozījums	milj. t	Pieaug	5,3	4,1	4,9	5,5	3,8	4,1	**	Dati uz doto brīdi vēl nav pieejami	Dati uz doto brīdi vēl nav pieejami	Dati uz doto brīdi vēl nav pieejami	
LRTIB dalība starptautiskās tūrisma izstādēs	skaits	Pieaug	12	11	10	14	8	8	3	↓	✗	Aktivitāšu samazinājums saistīts ar LIAA lēmumu samazināt dalību starptautiskās izstādēs	
Prāmju reisu skaits	skaits	Pieaug	2	2	2	2	1	1	1	→	✗	Tiek izvērtēti ekonomiskie aspekti jaunu prāmja līniju uzsākšanai	
Starptautiskie avioreisi	skaits	Pieaug	0	0	0	0	0	0	0	→	✗	Sarunas par iespēju atvērt starptautiskos reisos turpinās	