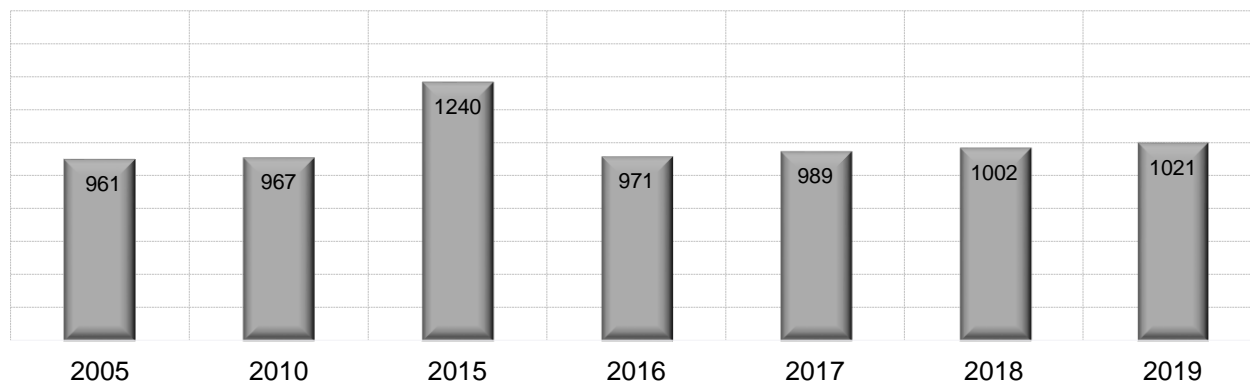


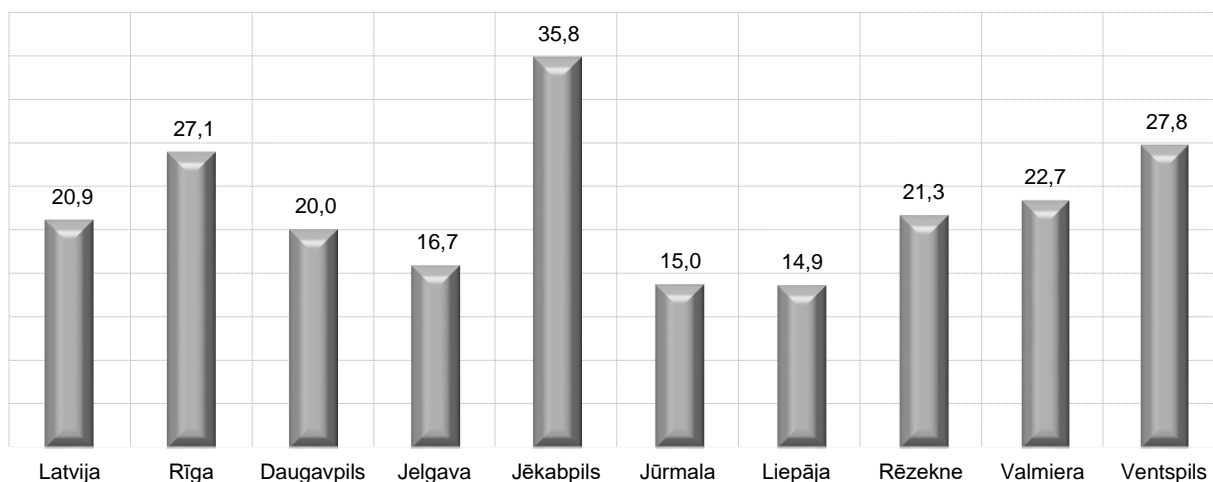
## LIKUMPĀRKĀPUMI

Liepājā reģistrēto noziegumu skaits<sup>20</sup>



2019. gadā Liepājā reģistrēts 1 021 noziegums, kas ir par 1,9% vairāk nekā 2018. gadā. 2019. gadā Liepājā reģistrēti 2,6% no visiem valstī reģistrētajiem noziegumiem (2018. gadā 2,3%). Salīdzinot ar 2005. gadu, noziegumu skaits Liepājā palielinājies par 6,2%.

Reģistrēto noziegumu skaits uz 1 000 iedzīvotājiem 2019. gadā<sup>21</sup>

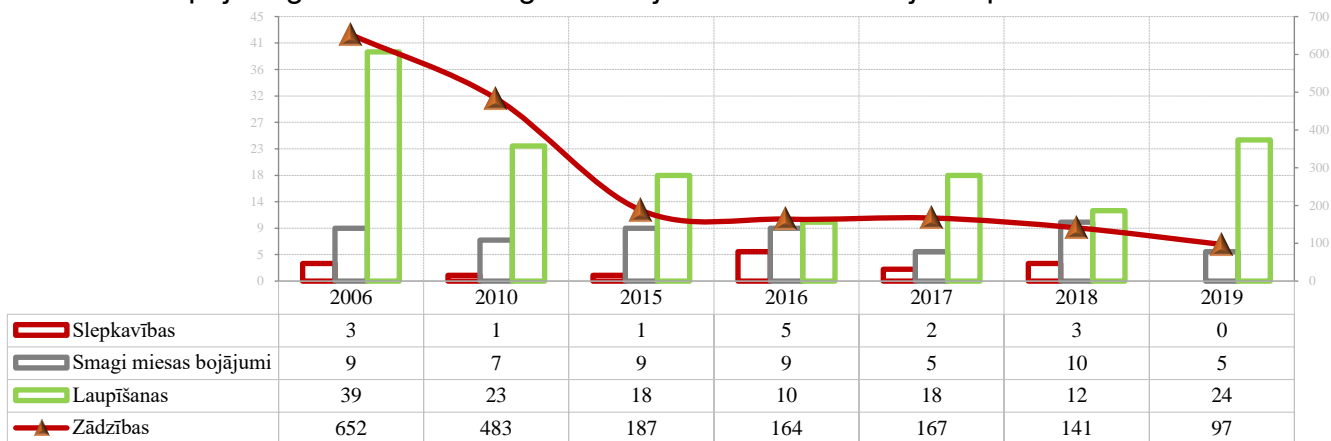


2019. gadā vislielākā noziedzības intensitāte (noziegumu skaits uz 1 000 iedzīvotājiem) bijusi Jēkabpilī (35,8), Ventspilī (27,8) un Rīgā (27,1), bet vismazākā noziedzības intensitāte reģistrēta Liepājā (14,9).

<sup>20</sup> Iekšlietu ministrijas Informācijas centrs

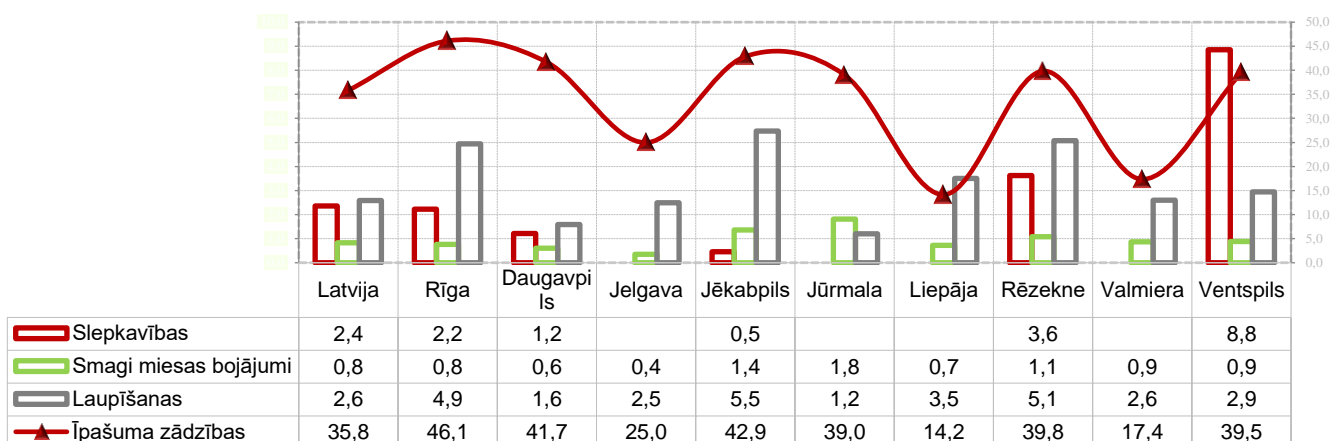
<sup>21</sup> Iekšlietu ministrijas Informācijas centrs; Centrālā statistikas pārvalde

## Liepājā reģistrēto noziedzīgo nodarījumu skaita sadalījums pa veidiem<sup>22</sup>



2019. gadā Liepājas kopējā noziedzības struktūrā (pavisam 1 021 noziedzīgs nodarījums) galveno vietu (9,5% no visiem noziegumiem) ieņem zādzības. 2019. gadā, salīdzinot ar 2018. gadu, zādzības samazinājušās par 31,2%. Savukārt vardarbīgo noziegumu (slepkavības, smagi miesas bojājumi, laupīšanas) kopējais skaits pieaudzis par 16%.

## Reģistrēto noziedzīgo nodarījumu skaita sadalījums pa veidiem 2019.gadā (uz 10 000 iedzīvotājiem)<sup>23</sup>

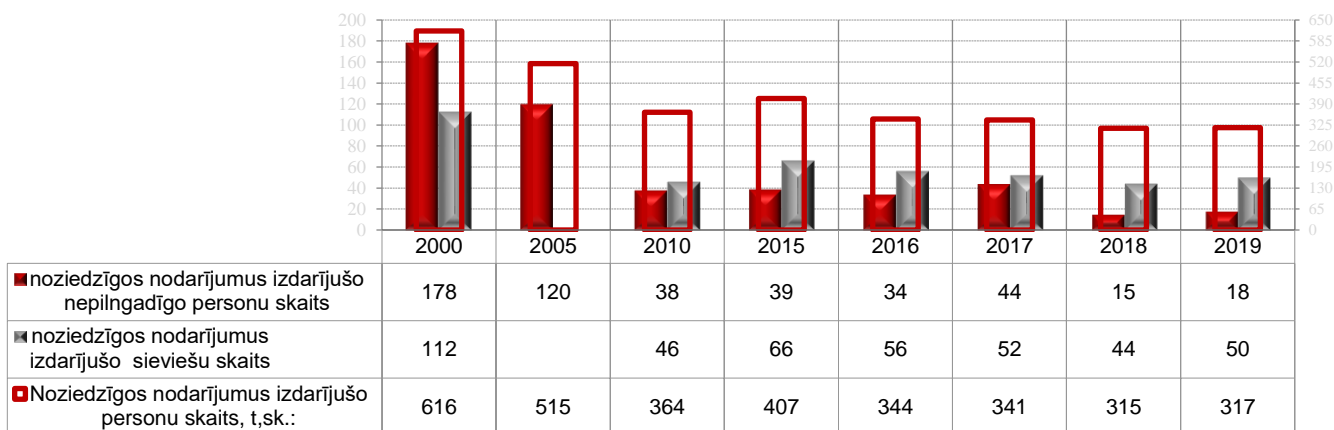


2019. gadā, rēķinot uz 10 000 iedzīvotājiem, Liepājā nav reģistrēti slepkavības gadījumi, bet reģistrēti 0,7 smagu miesas bojājumu gadījumi (trešais zemākais rādītājs). 3,5 laupīšanas gadījumi (ceturtais augstākais rādītājs) un 39,8 zādzību gadījumi (ceturtais augstākais rādītājs starp republikas nozīmes pilsētām).

<sup>22</sup> Iekšlietu ministrijas Informācijas centrs

<sup>23</sup> Iekšlietu ministrijas Informācijas centrs; Centrālā statistikas pārvalde

## Noziedzīgos nodarījumus izdarījušo personu skaits Liepājā<sup>24</sup>

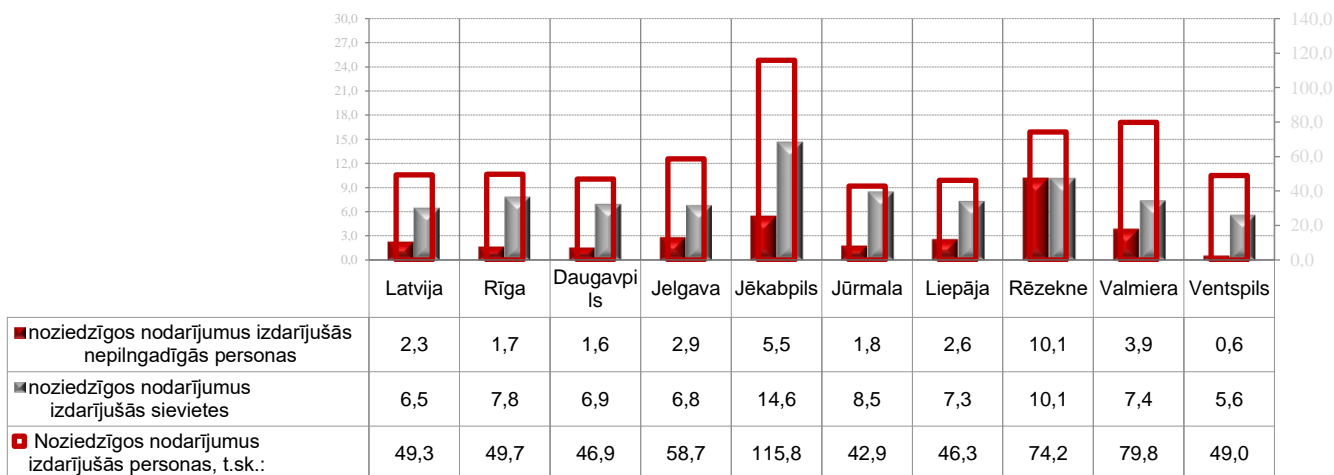


2019. gadā noziedzīgus nodarījumus Liepājā izdarījušas 317 personas, kas ir par 2 personām jeb 0,6% vairāk nekā 2018. gadā.

2019. gadā 5,7% no visiem likumpārkāpējiem bija nepilngadīgas personas (par 20% vairāk nekā 2018. gadā) un 15,9% no visiem likumpārkāpējiem bija sievietes (par 13,6% mazāk nekā 2018. gadā).

Liepājā reģistrēti 3,4% no visiem valsts likumpārkāpējiem.

## Noziedzīgos nodarījumus izdarījušo personu skaits uz 10 000 iedzīvotājiem 2019. gadā<sup>25</sup>



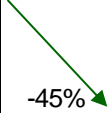
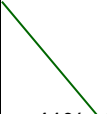
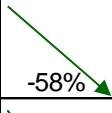
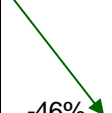



2019. gadā vislielākais likumpārkāpēju skaits, rēķinot uz 10 000 iedzīvotājiem, reģistrēts Jēkabpilī (115,8), Rēzeknē (74,2) un Valmierā (79,8), bet vismazākais Liepājā (46,3) un Jūrmalā (42,9).

2019. gadā Liepājā, rēķinot uz 10000 iedzīvotājiem, noziedzīgos nodarījumus izdarījušo nepilngadīgo personu skaits bija – 2,6 (Latvijā vidēji – 2,3), likumpārkāpēju sieviešu skaits – 7,3 (Latvijā – 6,5).

<sup>24</sup> Iekšlietu ministrijas Informācijas centrs

<sup>25</sup> Iekšlietu ministrijas Informācijas centrs; Centrālā statistikas pārvalde

Reģistrēto Liepājas pilsētas domes saistošo noteikumu pārkāpumu skaits 2019. gadā<sup>26</sup>

	2018.g. skaits un īpatsvars (%)	pārmaiņas , %	2019.g. skaits un īpatsvars (%)
<b>Liepājas pilsētas domes saistošie noteikumi par teritorijas kopšanu un būvju uzturēšanu, t.sk:</b>	<b>604 (100%)</b>		<b>330 (100%)</b>
Par nekustamā īpašuma teritorijas nesakopšanu, zāliena vai zālāju nenopļaušanu, apstādījumu nekopšana	278 (46%)		165 (50%)
Par nekustamā īpašuma piegulošās teritorijas nesakopšanu un nekustamā īpašuma piegulošās teritorijas zāliena nenopļaušanu no zemesgabala robežās līdz brauktuves veloceļa malai	132 (22%)		55 (17%)
Par nekustamā īpašuma piegulošās teritorijas ietvju (izņemot veloceļa daļu), grāvju, caurteku neuzkopšanu un ziemā ietvju (izņemot veloceļa daļu) netīrīšanu no sniega un to nekaisīšanu ar pretslīdes materiāliem	109 (18%)		59 (18%)
Par nesakoptas būves (tostarp žoga) izskatu	47 (8%)		16 (5%)
Citi Liepājas pilsētas domes saistošo noteikumu par teritorijas kopšanu un būvju uzturēšanu pārkāpumi	38 (6%)		35 (11%)
<b>CITU LIEPĀJAS PILSĒTAS DOMES SAISTOŠO NOTEIKUMU PĀRKĀPUMI</b>	<b>57</b>		<b>54</b>

2019. gadā pēc saistošiem noteikumiem "Par teritoriju kopšanu un būvju uzturēšanu" konstatēto pārkāpumu skaits, salīdzinot ar 2018. gadu, samazinājās par 45% jeb par 274 pārkāpumiem.

2019. gadā visvairāk pārkāpumu bijis par nekustamā īpašuma piegulošās teritorijas nesakopšanu zāliena vai zālāju nenopļaušanu, apstādījumu nekopšanu - 165 pārkāpumi.

Otra lielākā pārkāpumu grupa bijusi par nekustamā īpašuma piegulošās teritorijas ietvju (izņemot veloceļa daļu), grāvju, caurteku neuzkopšanu un ziemā ietvju (izņemot veloceļa daļu) netīrīšanu no sniega un to kaisīšanu ar pretslīdes materiāliem - 59 pārkāpumi

Trešā lielākā pārkāpumu grupa bijusi par nekustamā īpašuma piegulošās teritorijas nesakopšanu un nekustamā īpašuma piegulošās teritorijas zāliena nenopļaušanu no zemes gabala robežās līdz brauktuves, veloceļa malai – 55 pārkāpumi.

<sup>26</sup> Liepājas pilsētas pašvaldības policija

Liepājā reģistrēto Latvijas Administratīvo pārkāpumu kodeksa pārkāpumu skaits 2019.gadā<sup>27</sup>

	2018.g. skaits un īpatsvars (%)	pārmaiņas, %	2019.g. skaits un īpatsvars (%)
<b>LATVIJAS ADMINISTRATĪVO PĀRKĀPUMU KODEKSA PĀRKĀPUMU SKAITS KOPĀ, tai skaitā:</b>	<b>5956</b> (100%)		<b>3231</b> (100%)
Apstāšanās un stāvēšanas noteikumu pārkāpšana	2286 (38%)		1586 (49%)
Par alkoholisko dzērienu vai citu apreibinošo vielu lietošanu sabiedriskās vietās, izņemot vietas, kurās alkoholisko dzērienu lietošanu atļāvisi pašvaldība, vai par atrašanos sabiedriskās vietās tādā reibuma stāvoklī, kas aizskar cilvēka cieņu	2188 (37%)		610 (19%)
Par gājējiem noteikto pienākumu pārkāpšanu	27 (0,4%)		11 (0,3%)
Par smēķēšanu neatļautās vietās	149 (2%)		102 (3%)
Par smēķēšanu, ja to darījis nepilngadīgais	283 (5%)		189 (6%)
Dzīvnieku turēšanas, labturības, izmantošanas un pārvadāšanas prasību pārkāpšana.	68 (1%)		32 (1%)
Dzīvošana bez pasēs vai bez deklarētas dzīvesvietas	355 (6%)		262 (8%)
Par sabiedriskā miera traucēšanu, kas izpaužas kā necieņa pret sabiedrību vai bezkaunīga rīcība ignorējot vispāriņemtās uzvedības normas un traucējot cilvēku mieru, iestāžu, uzņēmumu vai organizāciju darbību	135 (2%)		154 (2%)
Par alkoholisko dzērienu vai citu apreibinošo vielu lietošanu vai atrašanos alkoholisko dzērienu vai citu apreibinošo vielu ietekmē, ja to izdarījis nepilngadīgais, kā arī ja, tas izdarīts atkārtoti gada laikā pēc administratīvā soda uzlikšanas	219 (4%)		72 (4%)
Par nelegāli izgatavotu vai viltotu alkoholisko dzērienu vai spirtu saturošu šķidrumu iegādāšanos un par nelikumīgu alkoholisko dzērienu izgatavošanu, glabāšanu vai pārvietošanu	56 (1%)		62 (2%)
Par atkritumu apsaimniekošanas noteikumu vai atkritumu pārrobežu (starptautisko) pārvadājumu noteikumu pārkāpšanu	86 (1%)		71 (2%)
Citi Latvijas Administratīvo pārkāpumu kodeksa pārkāpumi	104 (2%)		80 (2%)

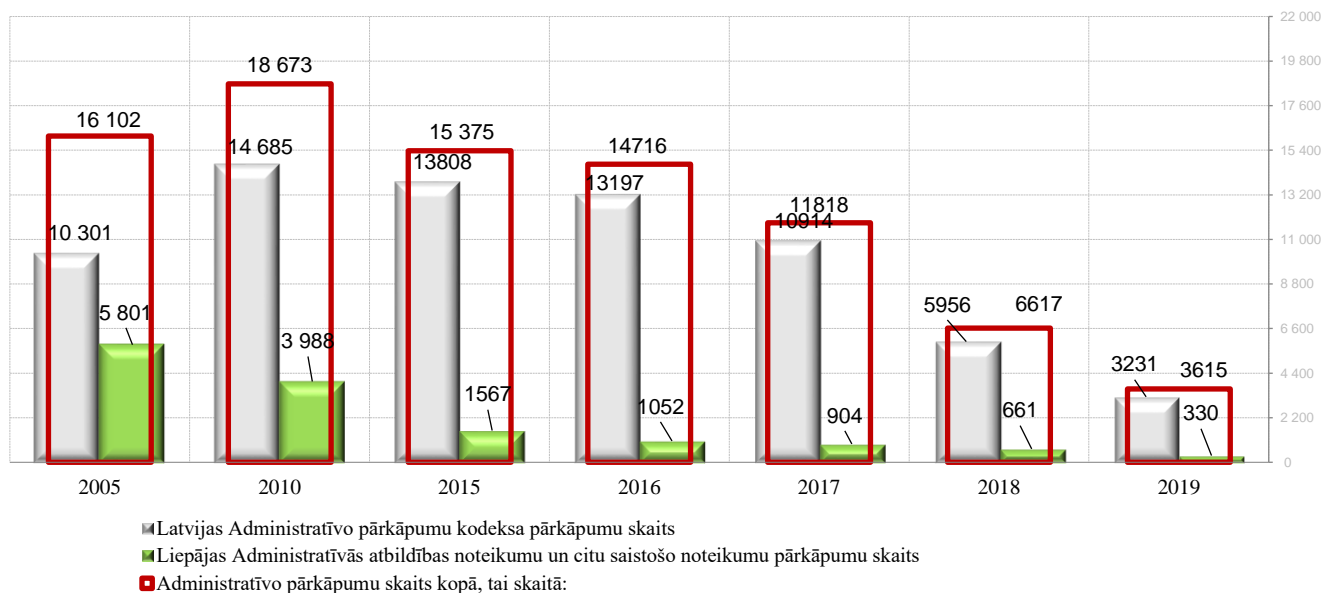
2019. gadā kopējais Latvijas Administratīvo pārkāpumu kodeksa pārkāpumu skaits, salīdzinot ar 2018. gadu, Liepājā samazinājies par 46%.

Izvērtējot Latvijas Administratīvo pārkāpumu kodeksa pārkāpumu skaita izmaiņas atsevišķās grupās 2019.gadā, redzams, ka administratīvo pārkāpumu skaits palielinājies divās pārkāpumu grupās – par sabiedriskā miera traucēšanu, kas izpaužas kā necieņa pret sabiedrību vai bezkaunīga rīcība ignorējot vispāriņemtās uzvedības normas (pieaugums 14%) un par nelegāli izgatavotu vai viltotu alkoholisko dzērienu vai spirtu saturošu šķidrumu iegādāšanos un par nelikumīgu alkoholisko dzērienu izgatavošanu, glabāšanu vai pārvietošanu (pieaugums 11%).

Pārējās pārkāpumu grupās reģistrēto pārkāpumu skaits samazinājies.

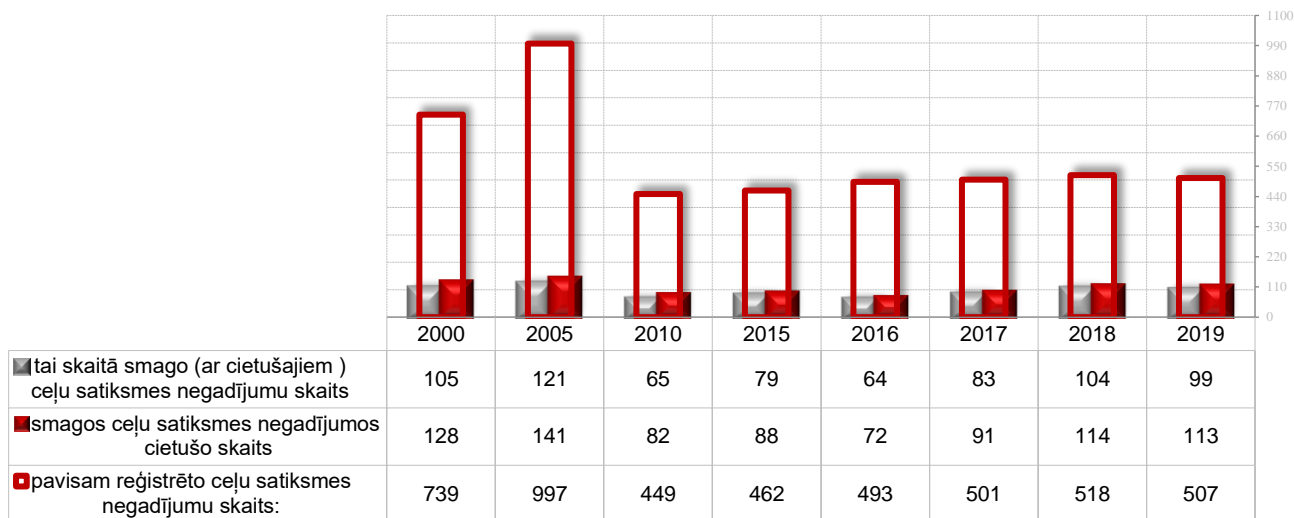
<sup>27</sup> Liepājas pilsētas pašvaldības policija

## Liepājā reģistrēto administratīvo pārkāpumu skaits<sup>28</sup>



2019. gadā Liepājas Pašvaldības policijā pavisam reģistrēti 3 615 administratīvie pārkāpumi, tai skaitā 330 jeb 9,1% – Liepājas pilsētas saistošo noteikumu pārkāpumi un 3 231 jeb 90,9% – Latvijas Administratīvo pārkāpumu kodeksa pārkāpumi.

## Liepājā reģistrētie ceļu satiksmes negadījumi<sup>29</sup>



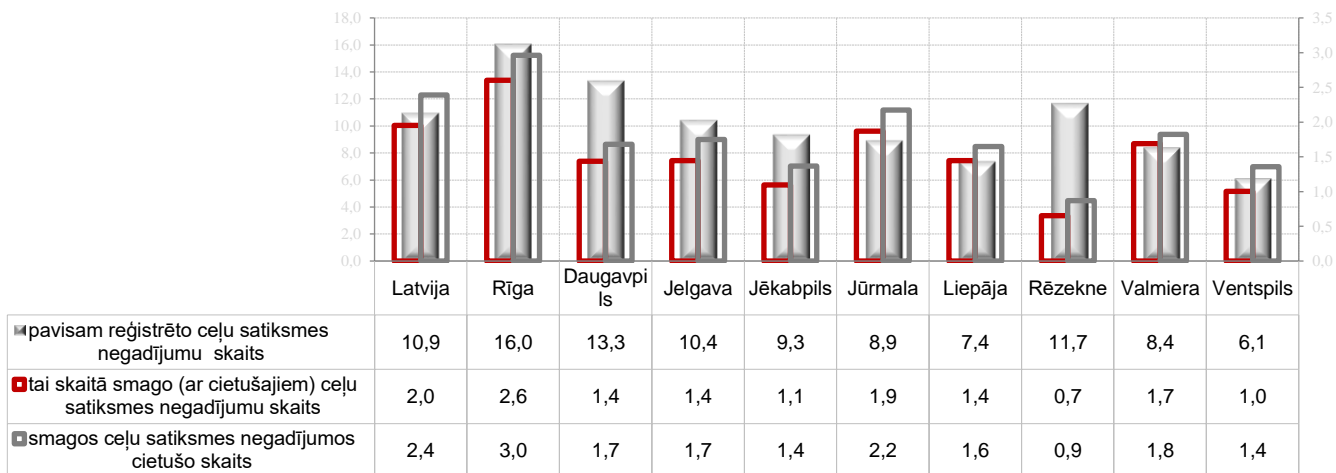
2019. gadā Liepājā notikuši 507 ceļu satiksmes negadījumi jeb 2,4% no visiem ceļu satiksmes negadījumiem Latvijā, t.sk. 99 ceļu satiksmes negadījumi ar cietušajiem jeb 2,7% no visiem smagajiem ceļu satiksmes negadījumiem Latvijā.

Salīdzinājumā ar 2018. gadu, ceļu satiksmes negadījumu skaits samazinājies par 11 negadījumiem jeb par 2,1% (Latvijā ceļu satiksmes negadījumu skaits palielinājies par 1,8%). Smago ceļu satiksmes negadījumu skaits samazinājies par 4,8% (Latvijā smago ceļu satiksmes negadījumu skaits samazinājies par 6,2%), satiksmes negadījumos cietušo skaits samazinājies par 0,9% (Latvijā satiksmes negadījumos cietušo skaits samazinājies par 5,0%).

<sup>28</sup> Liepājas pilsētas pašvaldības policija

<sup>29</sup> Ceļu satiksmes drošības departaments

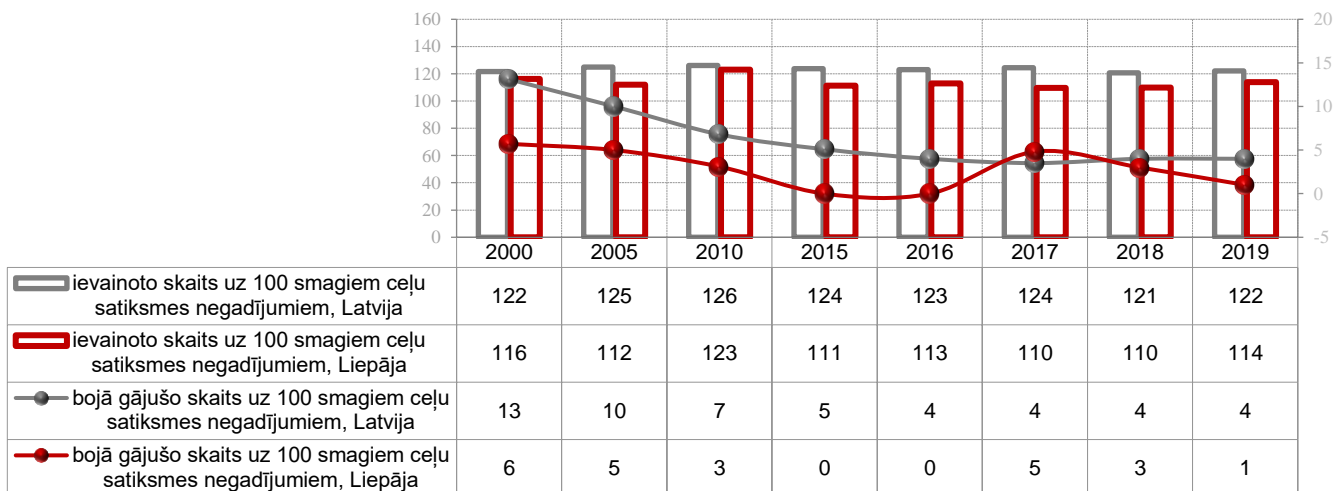
## 2019. gadā reģistrēto ceļu satiksmes negadījumi (uz 1000 iedzīvotājiem)<sup>30</sup>



2019.gadā, rēķinot uz 1000 iedzīvotājiem, Liepājā reģistrēti 7,4 ceļu satiksmes negadījumi, kas ir otrs zemākais rādītājs starp deviņām republikas nozīmes pilsētām, ceturtais zemākais rādītājs par smago ceļu satiksmes negadījumu skaitu uz 1000 iedzīvotājiem – 1,4 ceļu satiksmes negadījumi un ceturtais zemākais rādītājs cietušo skaitu smagos ceļu satiksmes negadījumos uz 1000 iedzīvotājiem – 1,6 cietušie.

Augstākie rādītāji par ceļu satiksmes negadījumiem bijuši Rīgā, kur attiecīgi ir augstākā satiksmes intensitāte.

## Ievainoto un bojā gājušo skaits uz 100 smagiem ceļu satiksmes negadījumiem<sup>31</sup>

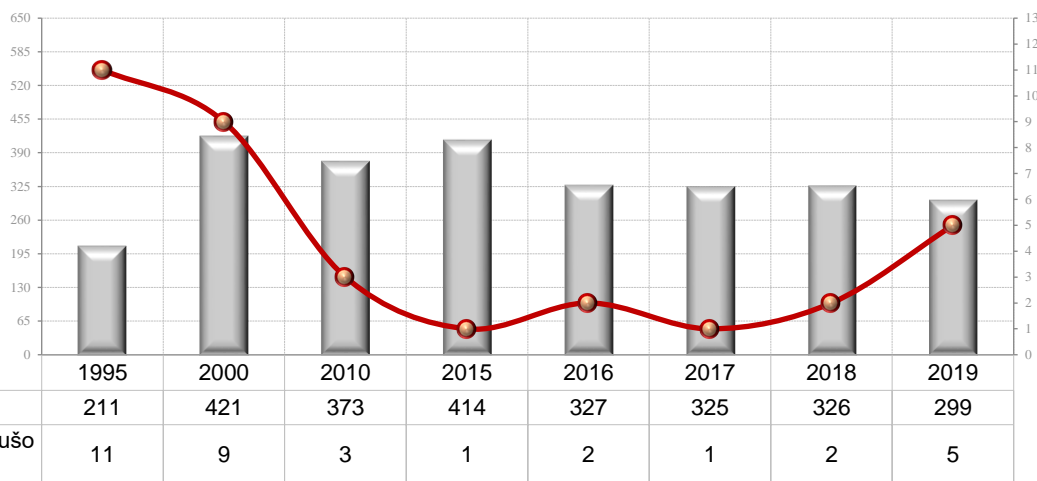


2019. gadā Liepājā, uz katrām 100 smagiem ceļu satiksmes negadījumiem, ievainoti 114 cilvēki jeb par 6,6% mazāk nekā vidēji Latvijā, bet uz katrām 100 smagiem ceļu satiksmes negadījumiem Liepājā dzīvību zaudējis viens cilvēks. Latvijā vidēji, uz katrām 100 smagiem ceļu satiksmes negadījumiem, dzīvību zaudēja 4 cilvēki.

<sup>30</sup> Ceļu satiksmes drošības departaments

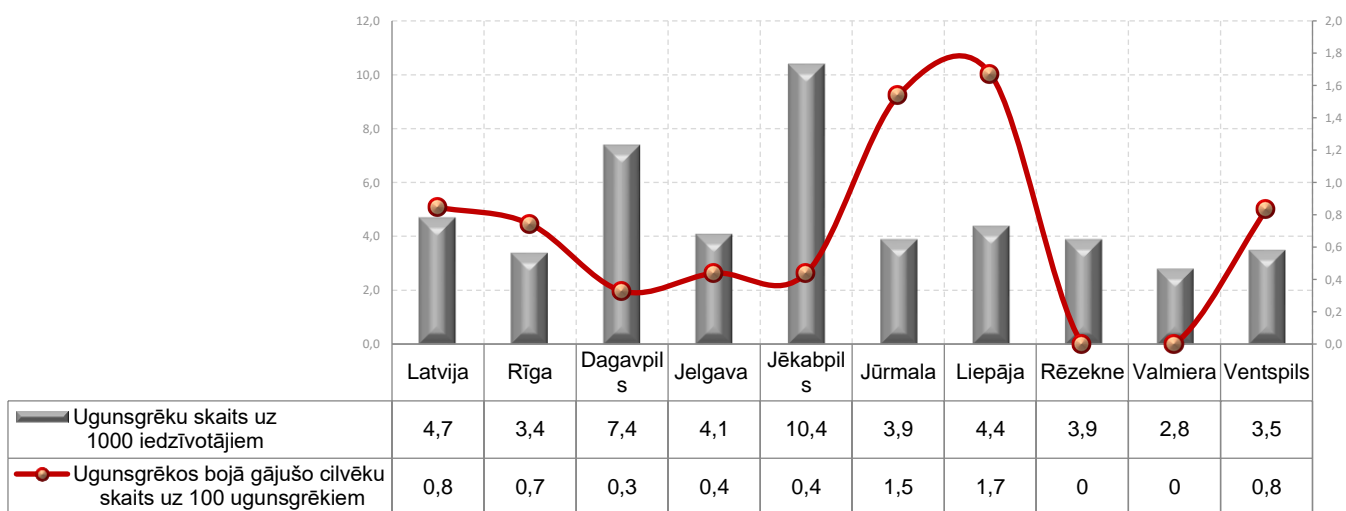
<sup>31</sup> Ceļu satiksmes drošības departaments

## Ugunsgrēku skaits un to sekas Liepājā<sup>32</sup>



2019. gadā Liepājā reģistrēti 299 ugunsgrēki. Salīdzinot ar 2018. gadu, ugunsgrēku skaits Liepājā samazinājies par 8,3%. Ugunsgrēkos bojā gājušas piecas personas.

## Ugunsgrēku skaits un to sekas 2019.gadā<sup>33</sup>



2019. gadā, salīdzinot ar lielākajām republikas pilsētām, Liepājā ir bijis trešais lielākais ugunsgrēku skaits uz 1000 iedzīvotājiem – 4,4 ugunsgrēki. Vismazāk ugunsgrēku ir bijis Valmierā – 2,8 ugunsgrēki uz 1000 iedzīvotājiem.

Liepājā ugunsgrēkos rēķinot uz 100 ugunsgrēkiem bojā gāja 1,7 personas, kas ir augstākais rādītājs starp septiņām lielākajām pilsētām (Rēzeknē un Valmierā ugunsgrēkos nav bijā gājušo). Latvijā – 0,8 bojāgājušie uz 100 ugunsgrēkiem.

<sup>32</sup> Valsts ugunsdzēsības un glābšanas dienests

<sup>33</sup> Valsts ugunsdzēsības un glābšanas dienests