



# Latvijas Fakti

Tirgus un sociālo pētījumu centrs LV1010, Rīga, Bruņinieku iela 8a-5  
Tel. 67314002 Fax. 67274936  
E-mail: latfacts@latfacts.lv

## Liepājas pilsētas iedzīvotāju aptauja dzīvesvietās

KVANTITATĪVS PĒTĪJUMS

© Tirgus un sociālo pētījumu centrs "Latvijas Fakti"

2016. gada jūlijs - augusts

## SATURS

<b>I METODOLOĢISKĀ INFORMĀCIJA</b> .....	<b>4</b>
<b>Aptaujas tehniskā informācija</b> .....	<b>4</b>
<b>Terminu skaidrojums</b> .....	<b>5</b>
<b>Statistikās kļūdas novērtēšanas tabula</b> .....	<b>6</b>
<b>II PĒTĪJUMA REZULTĀTI</b> .....	<b>7</b>
<b>1. Vispārējs situācijas vērtējums un pilsētas attīstības virzieni</b> .....	<b>7</b>
1.1. Liepājas ekonomiskās situācijas vērtējums, prognozes par tās attīstību un salīdzinājums ar situāciju citur Latvijā .....	10
1.2. Liepājas pilsētas attīstības stratēģiju vērtējums .....	17
1.3. Attīstības procesu rezultatīvie rādītāji – uzskati par situācijas izmaiņām dažādās jomās .....	19
1.4. Aktuālākās problēmas Liepājā un steidzamāk risināmās lietas.....	41
1.5. Dažādu dienestu un iestāžu darbības vērtējums .....	67
1.6. Vērtējums par Liepājas pašvaldības darbu ES fondu piesaistē pilsētas attīstības projektiem.....	81
1.7. Iedzīvotāju nākotnes plāni dzīvot Liepājā un deklarēt savu dzīves vietu pašvaldībā.....	83
<b>2. Nozīmīgākie informācijas avoti par Liepājas pilsētas aktualitātēm</b> .....	<b>86</b>
<b>3. Izglītības iespēju Liepājā vērtējums</b> .....	<b>93</b>
3.1. Pirmsskolas izglītības iestāžu darbības vērtējums.....	94
3.2. Vispārējās izglītības ieguves iestāžu darbības vērtējums .....	95
3.3. Vērtējums par iespējām Liepājā iegūt profesionālo, augstāko un interešu izglītību .....	98
<b>4. Veselības aprūpes nodrošinājums Liepājā</b> .....	<b>107</b>
4.1. Vispārējs iedzīvotāju veselības stāvokļa vērtējums un vispārējās profilaktiskās apskates īstenošana .....	108
4.2. Attieksme pret veselības aprūpes iestādēm Liepājā: Liepājas reģionālā slimnīca, Vecliepājas primārās veselības aprūpes centrs, Jaunliepājas primārās veselības aprūpes centrs .....	111
<b>5. Sociālo pakalpojumu un sociālās palīdzības organizēšana Liepājā</b> .....	<b>118</b>
5.1. Iedzīvotāju informētība par sociālās palīdzības saņemšanas iespējām .....	119
5.2. Liepājas pilsētas Sociālā dienesta darbības vērtējums.....	122
5.3. Attieksme pret veco ļaužu aprūpes centra jeb pansionāta nepieciešamību pilsētā.....	125
5.4. Iedzīvotāju gatavība kļūt par audžuģimeni vai viesģimeni.....	127
<b>6. Kultūras patēriņš un līdzdalība kultūras aktivitātēs</b> .....	<b>129</b>
6.1. Kultūras pasākumu apmeklēšanas biežums un izklaidei un kultūras pasākumu apmeklējumam vidēji tērētie līdzekļi .....	130
6.2. Apmeklētās kultūras iestādes un ikgadējie pasākumi Liepājā pēdējā gada laikā .....	135
6.3. Kultūras pasākumu un aktivitāšu apmeklētību ietekmējošie faktori .....	137
6.4. Iedzīvotāju līdzdalība kultūras aktivitātēs .....	139
6.5. Trūkstošās kultūras aktivitātes Liepājā .....	141
<b>7. Liepājas iedzīvotāju sportošanas un fizisko aktivitāšu veikšanas paradumi</b> .....	<b>142</b>

<b>8. Vide un videi draudzīgs dzīves veids.....</b>	<b>147</b>
8.1. Būtiskākās vides problēmas Liepājā .....	148
8.2. Iedzīvotāju attieksme pret atkritumu šķirošanu .....	153
8.3. Liepājas iedzīvotāju pārvietošanās ieradumi .....	155

# I METODOLOĢISKĀ INFORMĀCIJA

## Aptaujas tehniskā informācija

<b><u>PĒTĪJUMA VEICĒJS:</u></b>	Tirgus un sociālo pētījumu centrs "Latvijas Fakti"
<b><u>PĒTĪJUMA MĒRĶIS:</u></b>	Noskaidrot Liepājas iedzīvotāju vērtējumu par dzīvi pilsētā un par pašvaldības darbu pilsētas attīstības plānošanas dokumentos noteiktajiem virzieniem, t.sk. par pašvaldības sniegto pakalpojumu kvalitāti dažādās likumā "Par pašvaldībām" noteiktajās pašvaldības attīstības jomās.
<b><u>IZLASE:</u></b>	Aptaujā pēc stratificētās nejaušības principa tika iekļauti 501 Liepājas pilsētas pastāvīgais iedzīvotājs vecumā no 18 līdz 75 gadiem. Stratifikācijas pazīmes: a) pilsētas administratīvais iedalījums b) nacionālā.
<b><u>METODE:</u></b>	Tiešās intervijas respondentu dzīvesvietās.
<b><u>KVALITĀTES KONTROLE:</u></b>	Intervēšanu veica kopumā 14 "Latvijas Faktu" intervētāji. Intervētāju instruktažu un darba kvalitātes pārbaudi veica 2 "Latvijas Faktu" intervētāju tīkla reģionālie pārraugi. Intervēšana notika latviešu un krievu valodās.
<b><u>INTERVĒŠANAS LAIKS:</u></b>	16.07.2016. – 31.07.2016.

### Aptaujas izlase

	Respondentu skaits izlasē (%)
<b><u>Dzimums</u></b>	
Vīrieši	47.9%
Sievietes	52.1%
<b><u>Vecums</u></b>	
18-24 gadi	16.4%
25-34 gadi	16.9%
35-44 gadi	17.0%
45-54 gadi	21.7%
55-75 gadi	28.1%
<b><u>Tautība</u></b>	
Latvieši	54.6%
Cittautieši	45.4%
<b><u>Administratīvais pilsētas rajons</u></b>	
Dienvidrietumu rajons	5.8%
Ezerkrasts	14.3%
Jaunliepāja	6.4%
Karaosta	12.0%
Tosmare	6.9%
Vecliepāja	26.0%
Zaļā Birze, Jaunā pasaule	5.7%
Ziemeļu priekšpilsēta (Laumas rajons)	22.8%

## Terminu skaidrojums

### Izlase

- Liepājas iedzīvotāju kopuma mikromodelis.

### Izglītība

- *Pamatizglītība* – respondents ar pamata vai nepabeigtu vidējo izglītību.
- *Vidējā, vidējā profesionālā* – respondents ar vispārējo vidējo, vidējo profesionālo, nepabeigtu augstāko izglītību.
- *Augstākā* – respondents ar augstāko izglītību.

### Ienākumu līmenis

Ienākumu līmenis uz vienu ģimenes locekli, ieskaitot visus ienākumus (algas, stipendijas, pabalstus, pensijas utt.).

- *Zemi* – līdz 199 EUR
- *Vidēji zemi* – no 200 EUR līdz 249 EUR
- *Vidēji* – no 250 EUR līdz 300 EUR
- *Vidēji augsti* – no 301 EUR līdz 499 EUR
- *Augsti* – vairāk kā 500 EUR

### Lietotie saīsinājumi:

*N* – izlases lielums

*ES* – Eiropas Savienība

*EUR* – Euro

*NA* – Nav atbildes

## Statistikās kļūdas novērtēšanas tabula

Pētījumu rezultātos vienmēr pastāv zināma statistiskās kļūdas varbūtība. Analizējot un skaidrojot pētījumā iegūtos rezultātus, tas ir jāņem vērā. Atšķirības, kuras iekļaujas statistiskās kļūdas robežās jeb ir mazākas par to, var uzskatīt par nenozīmīgām.

Statistikā kļūda ar 95% varbūtību tiek aprēķināta pēc šādas formulas:

$$\text{Precizitātes intervāls} = \pm 1,96 \sqrt{\frac{\pi(100 - \pi)}{n}}$$

$\pi$  = pētījumā iegūtais respondentu atbilžu sadalījums procentos %;  $n$  = respondentu skaits.

Ātrākais un ērtākais statistisko mērījumu kļūdas noteikšanai, ir lietderīgi izmantot statistiskās kļūdas novērtēšanas tabulu.

**Pētījuma rezultātu statistiskās kļūdas novērtēšanas tabula (ar 95% varbūtību)**

Atbilžu sadalījums %	Respondentu skaits (bāze) N =														
	50	75	100	150	200	300	350	400	500	600	800	1000	1200	1500	2000
<b>2 vai 98</b>	4.0	3.2	2.8	2.3	2.0	1.6	1.5	1.4	<b>1.3</b>	1.1	1.0	0.9	0.8	0.7	0.6
<b>4 vai 96</b>	5.6	4.5	3.9	3.2	2.8	2.3	2.1	2.0	<b>1.8</b>	1.6	1.4	1.3	1.1	1.0	0.9
<b>6 vai 94</b>	6.8	5.5	4.8	3.9	3.4	2.8	2.5	2.4	<b>2.1</b>	2.0	1.7	1.5	1.4	1.2	1.0
<b>8 vai 92</b>	7.7	6.2	5.4	4.4	3.8	3.1	2.8	2.7	<b>2.4</b>	2.2	1.9	1.7	1.6	1.4	1.2
<b>10 vai 90</b>	8.5	6.9	6.0	4.9	4.3	3.5	3.1	3.0	<b>2.7</b>	2.5	2.1	1.9	1.7	1.5	1.3
<b>12 vai 88</b>	9.2	7.5	6.5	5.3	4.6	3.8	3.4	3.3	<b>2.9</b>	2.7	2.3	2.1	1.9	1.6	1.4
<b>15 vai 85</b>	10.1	8.2	7.1	5.9	5.1	4.1	3.7	3.6	<b>3.2</b>	2.9	2.5	2.3	2.1	1.8	1.6
<b>20 vai 80</b>	11.4	9.2	8.0	6.6	5.7	4.6	4.2	4.0	<b>3.6</b>	3.3	2.8	2.5	2.3	2.0	1.8
<b>25 vai 75</b>	12.3	10.0	8.7	7.1	6.1	5.0	4.5	4.3	<b>3.9</b>	3.6	3.0	2.8	2.5	2.2	1.9
<b>30 vai 70</b>	13.0	10.5	9.2	7.5	6.5	5.3	4.8	4.6	<b>4.1</b>	3.8	3.2	2.9	2.6	2.3	2.0
<b>35 vai 65</b>	13.5	11.0	9.5	7.8	6.8	5.5	5.0	4.8	<b>4.3</b>	3.9	3.3	3.1	2.8	2.4	2.1
<b>40 vai 60</b>	13.9	11.3	9.8	8.0	7.0	5.7	5.1	4.9	<b>4.4</b>	4.0	3.4	3.1	2.8	2.5	2.2
<b>45 vai 55</b>	14.1	11.4	9.9	8.1	7.0	5.8	5.2	5.0	<b>4.5</b>	4.1	3.5	3.2	2.9	2.5	2.2
<b>50 vai 50</b>	14.2	11.5	10.0	8.2	7.1	5.8	5.2	5.0	<b>4.5</b>	4.1	3.5	3.2	2.9	2.5	2.2

Lai noteiktu statistisko mērījumu kļūdu, nepieciešams zināt nesvērtu respondentu skaitu atbilstošajā apakšgrupā (tabulā atzīmēts ar N) un rezultātu procentos. Izmantojot šos lielumus, tabulas attiecīgajā iedaļā var atrast statistiskās mērījumu kļūdas robežas +/- procentos ar 95% varbūtību. Lietojot pētījuma rezultātu statistiskās kļūdas noteikšanas tabulu, šajā pētījumā par kopējās izlases bāzi jāpieņem N = 500.

Piemēram, ja pētījuma rezultātā no visiem aptaujātajiem Liepājas iedzīvotājiem 12,0% ir norādījuši, ka viņi pauž apstiprinošu attieksmi pret spriedumu vai izteikumu "X", tad ar 95% varbūtību mēs varam teikt, ka statistiskā mērījuma kļūda šeit ir + / - 2.9% robežās. No tā izriet, ka mērķa grupa, kura identificē sevi ar spriedumu vai izteikumu "X", ir no 9.1% līdz 14.9%.

## II PĒTĪJUMA REZULTĀTI

### 1. Vispārējs situācijas vērtējums un pilsētas attīstības virzieni

#### ***Liepājas ekonomiskās situācijas vērtējums, prognozes par tās attīstību un salīdzinājums ar situāciju citur Latvijā***

Runājot par vispārējo ekonomisko situāciju Liepājas pilsētā, viedokli, ka tā pēdējo 12 mēnešu laikā ir palikusi nemainīga, pauda 38.9% aptaujāto, ceturťā daļa (24%) ir norādījusi, ka tā ir uzlabojusies, savukārt kritiskāku pilsētas ekonomisko attīstību pēdējā gada laikā (atbilžu varianti “*ekonomiskā situācija Liepājā ir nedaudz vai ievērojami pasliktinājusies*”) ir snieguši trešā daļa respondentu (33.5%).

Katrs otrais Liepājas iedzīvotājs (48.4%) pauda viedokli, ka ekonomiskā situācija Liepājā nākamā gada laikā paliks nemainīga, optimistiskāku ekonomiskās situācijas uzlabošanas prognozēja ceturťā daļa (26.6%) aptaujāto, norādot, ka ekonomiskā situācija Liepājā nākamā 12 mēnešu laikā uzlabosies, savukārt uz negatīvu tās nākotnes attīstību (*ekonomiskā situācija nedaudz vai ievērojami pasliktināsies*) norādīja 19.2% aptaujāto.

Salīdzinot dzīvi Liepājas pilsētā ar vispārējo situāciju Latvijā, divas trešdaļas aptaujāto (66.0%) ir norādījuši, ka tā kopumā ir tāda pati kā Latvijā, 16.3%, ka tā ir sliktāka, un tikai desmitā daļa (9.7%) aptaujāto – ka tā ir labāka nekā kopumā Latvijā.

Aptaujas datu analīze respondentu grupās, kuras veidotas pēc dažādām sociāli demogrāfiskām pazīmēm (vecums, dzimums, ienākumu līmenis, pilsētas rajons u.tml.), atklāj, ka salīdzinoši pesimistiskāk Liepājas ekonomisko attīstību pēdējā gada laikā, gan arī turpmāko 12 mēnešu laikā vērtē Tosmarē un Zaļajā Birzē dzīvojošie, savukārt pozitīvāk – Dienvidrietumu rajona iedzīvotāji, kā arī gados jauni liepājnieki (18-29 gadi). Pētījumu rezultātu analīze atklāj arī sakarību – jo gados vecāki iedzīvotāji, jo kritiskāk vērtē Liepājas pilsētas ekonomisko attīstību.

#### ***Liepājas pilsētas attīstības stratēģiju vērtējums***

Analizējot iedzīvotāju viedokļus par dažādu Liepājas pilsētas nākotnes attīstības scenāriju atbilstību šī brīža situācijai Liepājā, ir secināms, ka pie izvirzītajiem pilsētas attīstības mērķiem ir vēl būtiskā jāstrādā un to izpilde jāpilnveido.

Vispozitīvāk no Liepājas pilsētas ilgtspējīgas attīstības stratēģijā iekļautajiem mērķiem laika posmam līdz 2020.gadam pētījuma dalībnieki ir novērtējuši pilsētas attīstības mērķi: “*Liepāja šobrīd ir daudzveidīgi sasniedzama Baltijas jūras reģionā*” (gandrīz puse aptaujāto (48%) ir atzinuši, ka šis raksturojums atbilst vai drīzāk atbilst Liepājai). Nedaudz zemāk novērtēts ir pilsētas attīstības mērķis: “*Liepāja ir radoša un aktīva pilsēta jūras krastā, kurā cilvēki pilnvērtīgi dzīvo, izglītojas, strādā un atpūšas*” (37.3% norādījuši, ka šis raksturojums atbilst vai drīzāk atbilst Liepājas pilsētai).

Viszemākais vērtējums sniegts Liepājas pilsētas ilgtermiņa attīstības mērķim: “*Liepājā ir stabila mazo, vidējo uzņēmumu darbība un modernizētas tradicionālās ražošanas nozares*” (tikai 17.2% norādījuši, ka šis raksturojums atbilst vai drīzāk atbilst Liepājas pilsētai; vidējais rādītājs -0.49), negatīvs vidējais rādītājs konstatēts arī attīstības mērķim: “*Liepāja ir nacionālas nozīmes attīstības centrs un pilnvērtīga darba un dzīves vieta*” (tikai 25.5% norādījuši, ka tas atbilst vai drīzāk atbilst Liepājas pilsētai).

#### ***Attīstības procesu rezultatīvie rādītāji – uzskati par situācijas izmaiņām dažādās jomās***

Novērtējot izmaiņas Liepājā dažādās jomās pēdējā gada laikā, aptaujātie visatzinīgāk ir novērtējuši to, kā ir **attīstījies kultūras un izklaides pasākumu piedāvājums** (85% ir norādījuši, ka attīstība šajā jomā ir vērtējama pozitīvi vai diezgan pozitīvi), kā arī **pilsētas vides labiekārtošana** (84% vērtē pozitīvi vai diezgan pozitīvi).

Augstu attīstības novērtējumu (vērtējams „pozitīvi” vai „diezgan pozitīvi”) aptaujātie ir snieguši arī tādām jomām kā ekoloģiskā situācija pilsētā (78%), aktīva un veselīga dzīves veida veicināšana (76%), sporta attīstības veicināšana (74%), izglītības iespējas (74%) un sabiedriskais transports pilsētā (73%).

Pētījuma rezultāti liecina, ka ne mazāk kā 2/3 aptaujāto liepājnieku kopumā pozitīvi vērtē (atbildes „pozitīvi” un „diezgan pozitīvi”) arī tādu jomu attīstību kā tūrisma attīstība pilsētā (68%), sabiedriskā kārtība un drošība (65%) un aktīva dzīvesveida infrastruktūra (64%).

Viskritiskāk tiek vērtētas **nodarbinātības iespējas** – tikai 14% aptaujāto liepājnieku ir atzinuši, ka situācija šajā jomā ir vērtējama pozitīvi vai diezgan pozitīvi. Negatīvs attīstības vērtējums biežāk nekā pozitīvs pausts, arī vērtējot uzņēmējdarbības attīstību Liepājā (35% novērtējuši šīs jomas pozitīvi vai drīzāk pozitīvi), kā arī tādas jomas kā veselības aprūpe (37% vērtē pozitīvi vai diezgan pozitīvi) un pašvaldības sadarbību ar iedzīvotājiem (37% vērtē pozitīvi vai diezgan pozitīvi).

### **Aktuālākās problēmas Liepājā un steidzamāk risināmās lietas**

Pētījuma dalībniekiem tika lūgts spontāni nosaukt, viņuprāt, trīs būtiskākās problēmas Liepājā, kuras viņus šobrīd satrauc un kuras pirmām kārtām būtu jārisina Liepājas pilsētas domei. Saskaņā ar pētījuma rezultātiem, aktuālāka problēma Liepājā ir **bezdarbs (darba vietu trūkums)** – to kā aktuālāko problēmu pilsētā spontāni nosauca 42.7% liepājnieku. Visbiežāk – Zaļās Birzs un Ezerkrasta apkaimju iedzīvotāji (attiecīgi 66% un 56% gadījumu), respondenti ar vidēji augstiem ienākumiem (51%), vecumā no 40-49 gadiem (49%), respondenti ar vidējo vai vidējo profesionālo izglītību (49%), kā arī latvieši (48%).

Otra aktuālākā problēma pilsētā ir **nepamierinoša veselības aprūpes pakalpojumu pieejamība (garas rindas, trūkst ārstu)**. To spontāni nosauca 13.3% aptaujas dalībnieku. Visbiežāk respondenti vecumā no 60 līdz 75 gadiem (minēts 18% gadījumu) un vecumā no 40-49 gadiem (18%), sievietes (18%), kā arī respondenti ar augstāko izglītību.

Trešā aktuālākā problēma Liepājā ir **ielu, ceļu seguma atjaunošana un remonts**. To spontāni kā vienu no trīs problēmām, kas satrauc visvairāk un kuras pirmām kārtām būtu jārisina Liepājas pilsētas domei, minēja 13.1% aptaujāto. Visbiežāk – respondenti, kuri dzīvo Liepājas pilsētā no 6 līdz 10 gadiem (27%), Zaļās Birzs (20%), Ziemeļu priekšpilsētas (19%) un Ezerkrasta apkaimju iedzīvotāji (18%), kā arī respondenti no 40-49 gadiem (19%) un respondenti ar vidējiem ienākumiem (18%).

Kā aktuālas problēmas, kuras satrauc nozīmīgu Liepājas iedzīvotāju daļu, jāmin arī:

- ✓ Uzņēmējdarbības veicināšana (attīstīšana) (10.8%);
- ✓ Tūrisma attīstības veicināšana (5.2%);
- ✓ Jauniešu nodarbinātība (4.7%);
- ✓ Bērnu rotaļu laukumu ierīkošana (3.9%);
- ✓ Metalurga problēmas / atjaunot metalurga darbību (3.5%);
- ✓ Auto stāvvietu trūkums pilsētā (3.5%).

Pētījuma ietvaros respondentiem tika lūgts novērtēt arī konkrētas pašvaldības atbildības jomas, sniedzot vērtējumu, cik, viņuprāt, tās šobrīd ir aktuālas Liepājas pilsētā un steidzami risināmas. Kā



prioritāri un ļoti steidzami risināmas jomas (atbildes „*ļoti aktuālas*” un „*drīzāk aktuālas*” snieguši vairāk kā četras piektdaļas respondentu) tika minētas:

- ✓ Daudzdzīvokļu namu pagalmu labiekārtošana (86%);
- ✓ Jaunu bērnu rotaļu laukumu izveide pilsētas mikrorajonos (85%);
- ✓ Jaunu industriālo teritoriju izveide uzņēmējdarbības sekmēšanai (84%);
- ✓ Ielu rekonstrukcija (83%).

Kā aktuālas jomas un steidzami risināmas jomas (atbildes „*ļoti aktuālas*” un „*drīzāk aktuālas*” snieguši vairāk divas trešdaļas respondentu) liepājnieki atzinuši: skolu modernizācija, klašu labiekārtošana, mēbeles un aprīkojums (79%); daudzdzīvokļu māju siltināšana (79%); kurortoloģijas nozares atjaunošana (SPA, baseini u.c.) (77%); aktīvu dzīvesveidu popularizējoši pasākumi (77%); veloceļu attīstība (70%); Koncertzāles “Put, vējiņi!” rekonstrukcija (70%); Bezsaimeņu kaķu programma “Noķer, sterilizē, atlaid!” (69%).

### ***Dažādu dienestu un iestāžu darbības vērtējums***

Novērtējot dažādu dienestu un iestāžu darbu, vispozitīvāk aptaujātie liepājnieki ir novērtējuši ar kultūru un izklaidi saistītu iestāžu darbību. Vairums pētījuma dalībnieku **kopumā atzinīgi** (atbildes „*ļoti pozitīvi*” un „*diezgan pozitīvi*” sniegtas vismaz 70% gadījumā) novērtēja šādu iestāžu darbu:

- ✓ Liepājas teātris (88%);
- ✓ Liepājas Olimpiskais centrs (86%);
- ✓ Liepājas muzejs (84%);
- ✓ koncertzāles “Lielais Dzintars” (76%);
- ✓ Liepājas kultūras pārvalde (74%);
- ✓ Dzīvnieku patversme “Lauvas sirds” (70%).

Nākamās biežāk atzinīgi vērtētās iestādes / struktūrvienības ir Liepājas reģiona tūrisma informācijas centrs (68%), Liepājas pilsētas domes Sports pārvalde (67%), SIA “Liepājas ūdens” (67%), Pašvaldības policija (66%).

**Kritiskāk novērtēts** ir Liepājas pilsētas Būvvaldes (34% snieguši atbildes „*ļoti pozitīvi*” un „*diezgan pozitīvi*”), Liepājas lidostas (36% snieguši atbildes „*ļoti pozitīvi*” un „*diezgan pozitīvi*”), SIA “Liepājas namu apsaimniekotājs” un SIA “Liepājas autostāvvietas” (38% snieguši atbildes „*ļoti pozitīvi*” un „*diezgan pozitīvi*”) darbs, tomēr jāuzsver, ka salīdzinoši augsts ir arī to respondentu īpatsvars, kuri par šīm iestādēm nav dzirdējuši vai nav varējuši sniegt par tām viedokli.

### ***Vērtējums par Liepājas pašvaldības darbu ES fondu piesaistē pilsētas attīstības projektiem***

Kopumā trīs ceturtdaļas jeb 60.4% aptaujāto liepājnieku atzinīgi vērtē Liepājas pilsētas pašvaldības darbu Eiropas savienības fondu piesaistē pilsētas attīstības projektiem – 14.3% ir snieguši atbildi “*ļoti pozitīvi*” un 46.1% - “*diezgan pozitīvi*”. Tomēr jāatzīmē, ka piektā daļa pētījuma dalībnieku (21.2%) pašvaldības darbu šajā jomā ir novērtējuši diezgan vai ļoti negatīvi.

Vidēji pozitīvāk ES fondu piesaiste pilsētas attīstības projektiem novērtēta šādās iedzīvotāju sociāli demogrāfiskajās grupās (sniegts vērtējums “*diezgan pozitīvi*” un “*ļoti pozitīvi*”): iedzīvotāji, kuri Liepājā dzīvo no 6 līdz 10 gadiem – 77%; gados jauni iedzīvotāji (18-29 gadi) – 72%; iedzīvotāji ar augstāko izglītību – 70%; latvieši – 69%; iedzīvotājiem ar bērniem līdz 15 gadu vecumam – 67%; kā arī

iedzīvotāji ar vidēji augstākiem ienākumiem: ar vidējiem - 72%, augstiem – 68% un vidēji augstiem – 66%.

Nozīmīgas atšķirības konstatētas arī dažādu pilsētas apkaimju ietvaros – pozitīvāk ES fondu piesaiste pilsētas attīstības projektiem novērtējuši šādu apkaimju iedzīvotāji: Dienvidrietumu rajons (78% novērtējuši ļoti vai diezgan pozitīvi), Zaļā Birzs (76% novērtējuši ļoti vai diezgan pozitīvi), Ezerkrasts (75% novērtējuši ļoti vai diezgan pozitīvi), Ziemeļu priekšpilsēta (72% novērtējuši ļoti vai diezgan pozitīvi). Caurmērā kritiskāk nekā vidēji ES fondu piesaisti pilsētas attīstības projektiem novērtējuši Tosmares (36% gadījumu vērtē ļoti vai diezgan negatīvi), Karostas (27% gadījumu vērtē ļoti vai diezgan negatīvi), kā arī Veccliepājas un centra iedzīvotāji (26% gadījumu vērtē ļoti vai diezgan negatīvi).

### ***iedzīvotāju nākotnes plāni dzīvot Liepājā un deklarēt savu dzīves vietu pašvaldībā***

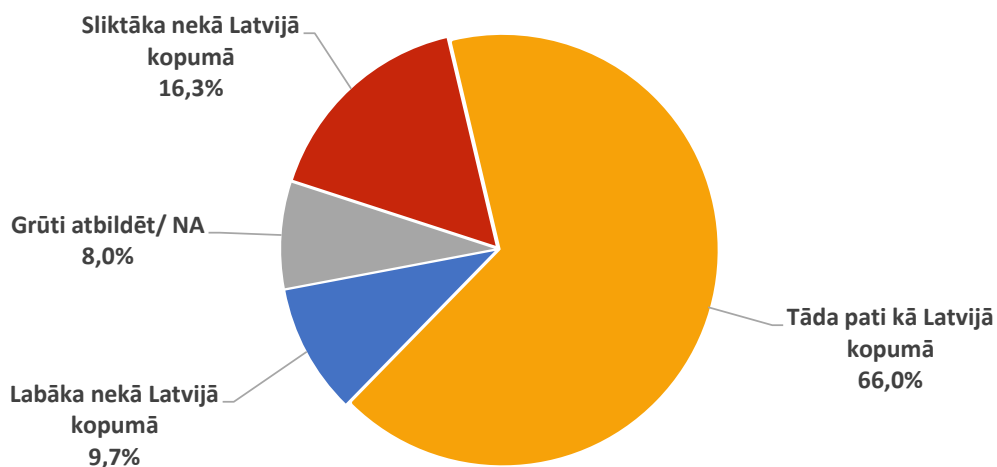
Saskaņā ar pētījuma datiem vairums aptaujāto plāno nākotnē saistīt savu dzīvi ar Liepājas pilsētu. Lielākā daļa (88%) no aptaujātajiem Liepājas iedzīvotājiem norādīja, ka tuvāko 5 gadu laikā „noteikti” vai „drīzāk” plāno turpināt dzīvot Liepājā (tajā skaitā 54.8% izvēlējās atbildi „noteikti jā”), un tikai 11.4% respondentu atbildēja, ka „noteikti” vai „drīzāk” neplāno dzīvot Liepājā.

Viena no svārstīgākajām sociāli demogrāfiskajām iedzīvotāju grupām ir jaunieši vecumā no 18 līdz 29 gadiem, kā arī iedzīvotāji reproduktīvajā vecumā no 30 līdz 39 gadiem. Attiecīgi šo vecuma grupu iedzīvotāji ir 28% un 20% izteikuši pieņēmumu, ka tuvāko piecu gadu laikā noteikti vai drīzāk neplāno dzīvot Liepājā, un tas var būtiski ietekmēt Liepājas iedzīvotāju dabisko ataudzi nākotnē. To, ka tuvāko piecu gadu laikā noteikti vai drīzāk neplāno turpināt dzīvot Liepājā biežāk nekā caurmērā minējuši respondenti ar vidēji augstiem ienākumiem (25%); respondenti, kuri Liepājā dzīvo no 1 līdz 5 gadiem (23%), kā arī Zaļajā Birzē dzīvojošie (18%).

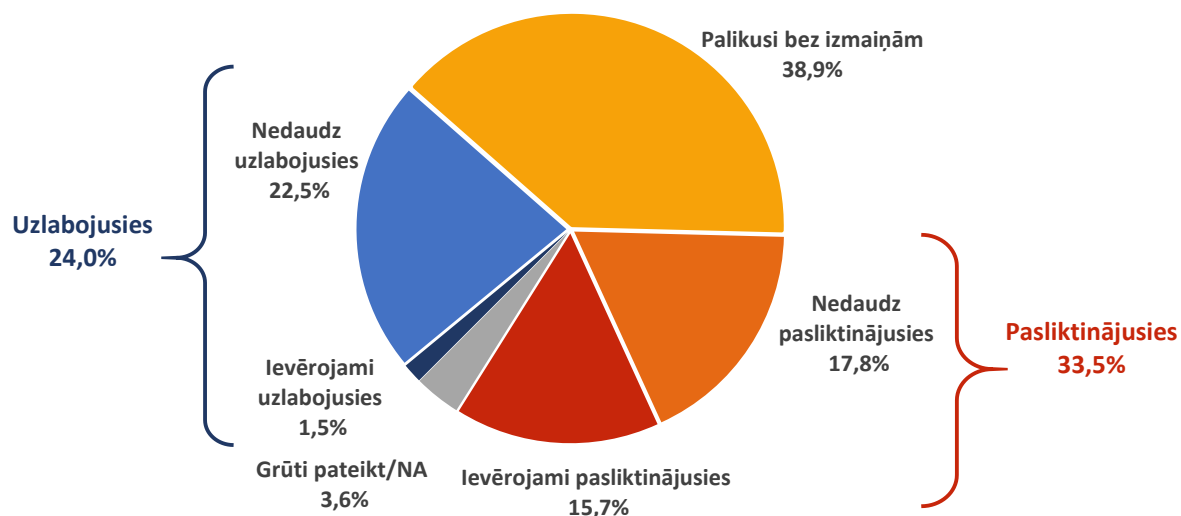
Saskaņā ar pētījuma rezultātiem dominējošā daļa aptaujas dalībnieku (88.2%) ir deklarējuši savu dzīves vietu Liepājas pašvaldībā. Respondenti, kuri to nav izdarījuši, visbiežāk ir norādījuši, ka īrētā dzīvoklī nav iespējams deklarēt dzīvesvietu (42.6%), ka nav nepieciešamība deklarēties (37.4%), kā arī, ka izdevīgāk ir būt deklarētam citā pašvaldībā (10.0%).

## **1.1. Liepājas ekonomiskās situācijas vērtējums, prognozes par tās attīstību un salīdzinājums ar situāciju citur Latvijā**

**Vispārīgi vērtējot dzīvi Liepājā, vai Jūs varētu teikt, ka tā ir...**  
(Bāze = visi respondenti; n=501)

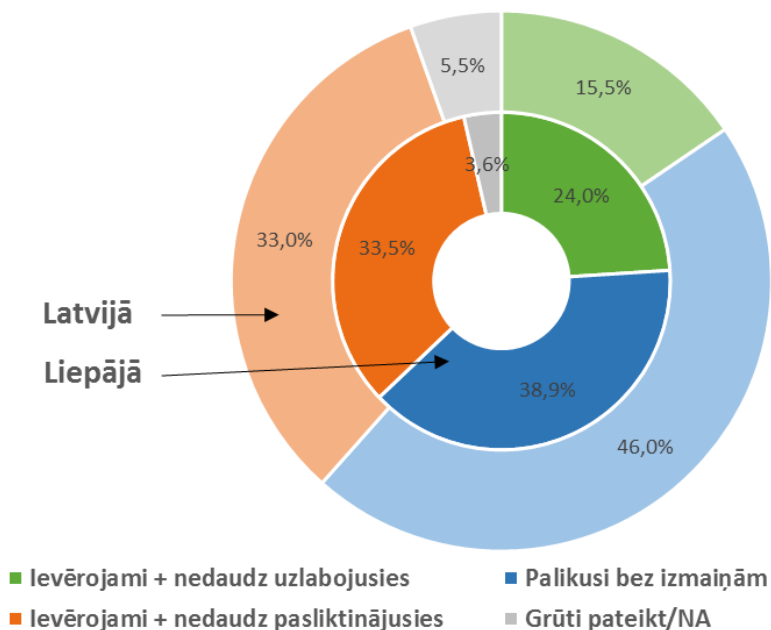


**Kā Jūs novērtētu vispārējo ekonomisko situāciju Liepājā salīdzinot ar to, kāda tā bija pirms 12 mēnešiem? Vai pēc Jūsu domām tā ir...**  
(Bāze = visi respondenti; n=501)



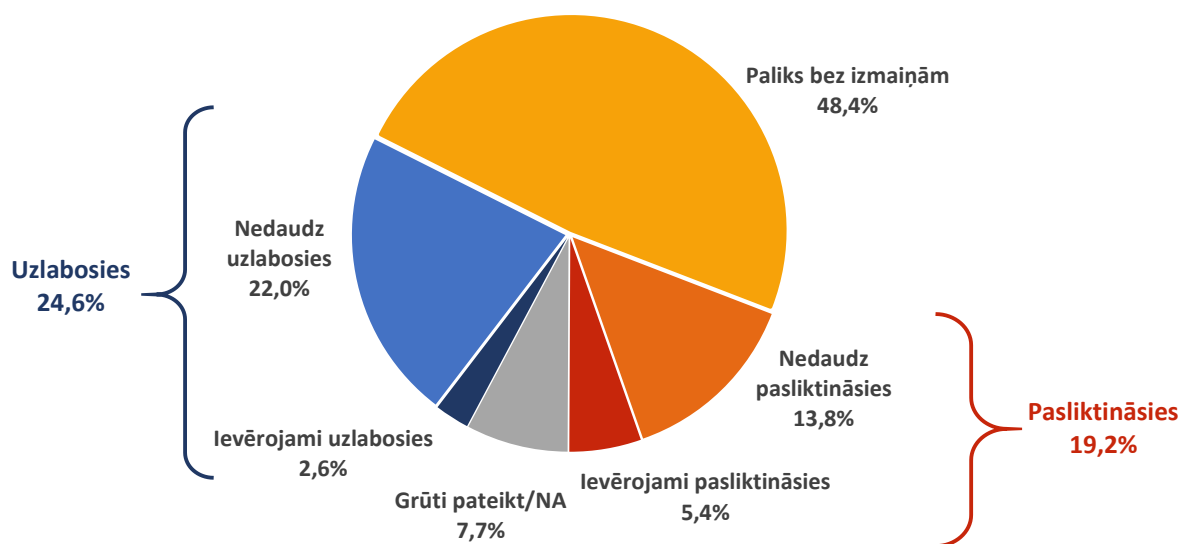
**Kā Jūs novērtētu vispārējo ekonomisko situāciju salīdzinot ar to, kāda tā bija pirms 12 mēnešiem? Vai pēc Jūsu domām tā ir...**

(Liepājas un Latvijas sabiedrības ("Latvijas Fakti", jūlijs, 2016, n=1000) aptauju rezultātu salīdzinājums)



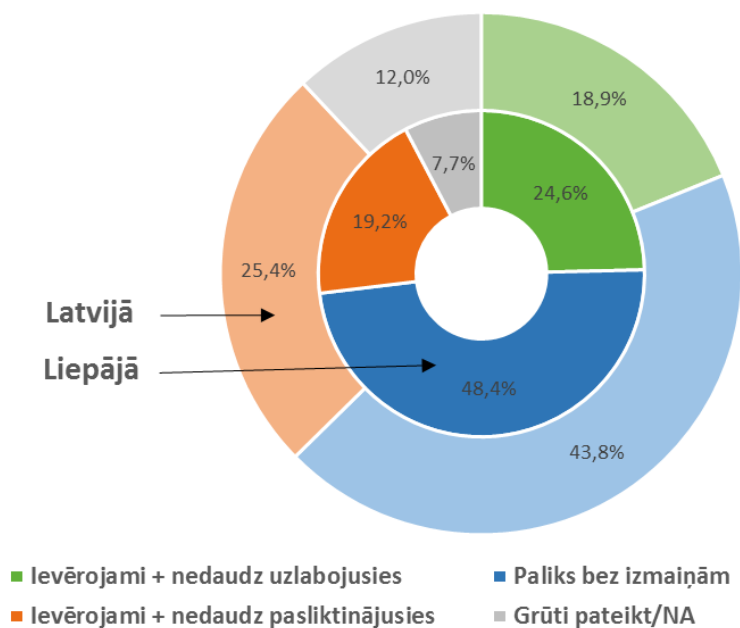
**Kā, pēc Jūsu domām, varētu mainīties vispārējā ekonomiskā situācija Liepājā nākamo 12 mēnešu laikā? Vai tā...**

(Bāze = visi respondenti; n=501)



### Kā, pēc Jūsu domām, varētu mainīties vispārējā ekonomiskā situācija nākamo 12 mēnešu laikā? Vai tā...

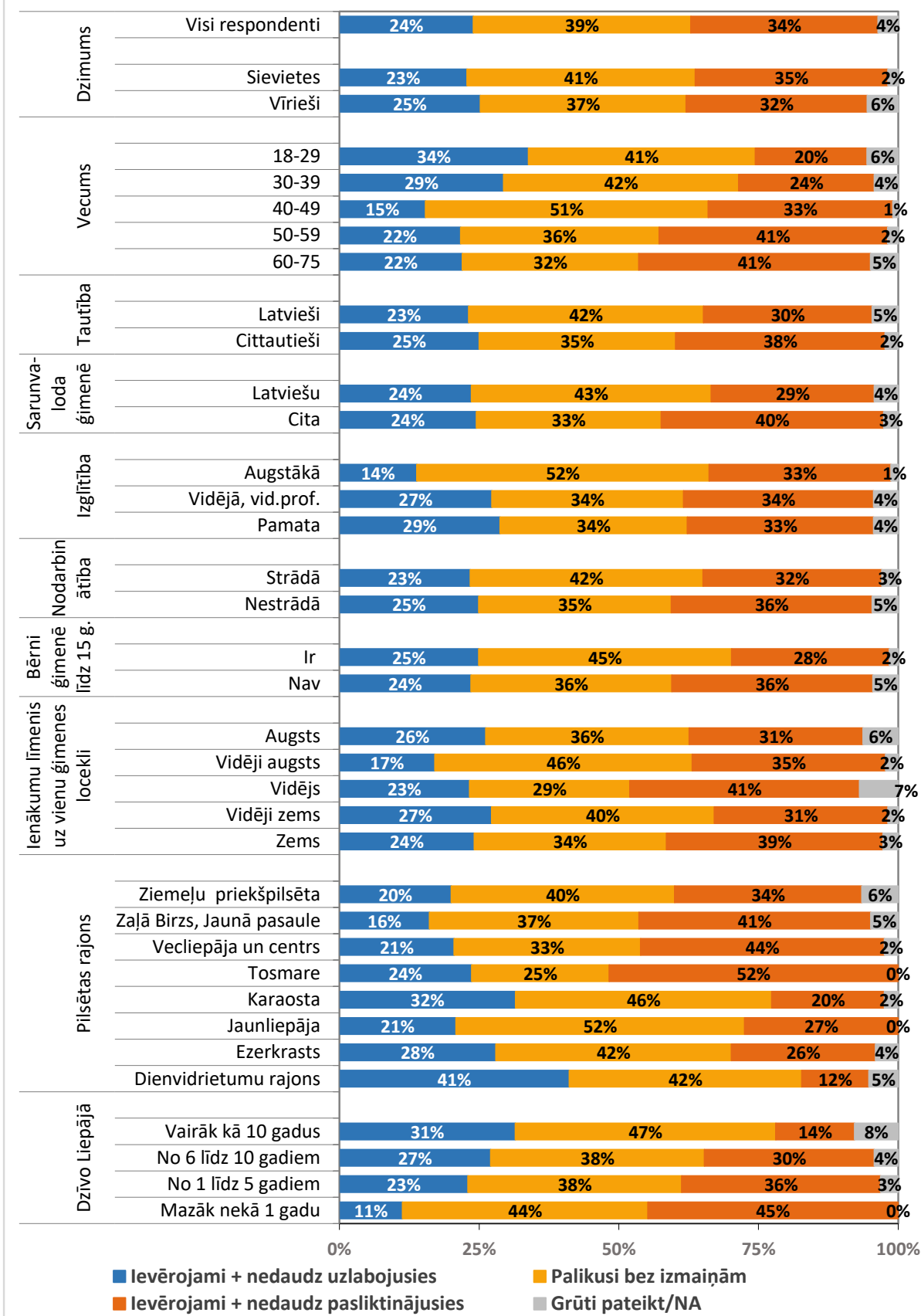
(Liepājas un Latvijas sabiedrības ("Latvijas Fakti", jūlijs, 2016, n=1000) aptauju rezultātu salīdzinājums)



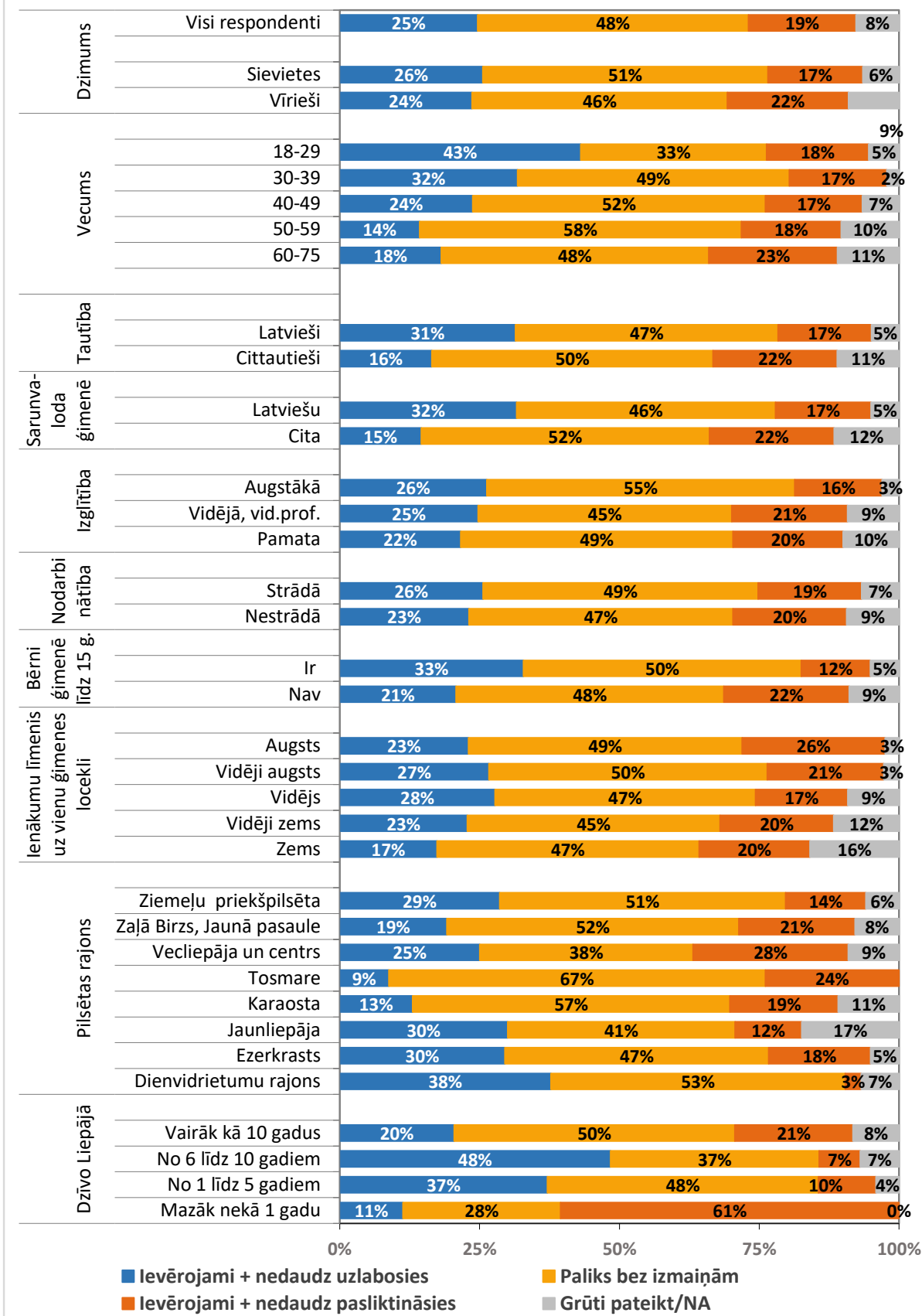
Kā Jūs novērtētu vispārējo ekonomisko situāciju Liepājā salīdzinot ar to, kāda tā bija pirms 12 mēnešiem?

SOCIĀLDEMOGRĀFISKO GRUPU ATBILŽU SALĪDZINĀJUMS

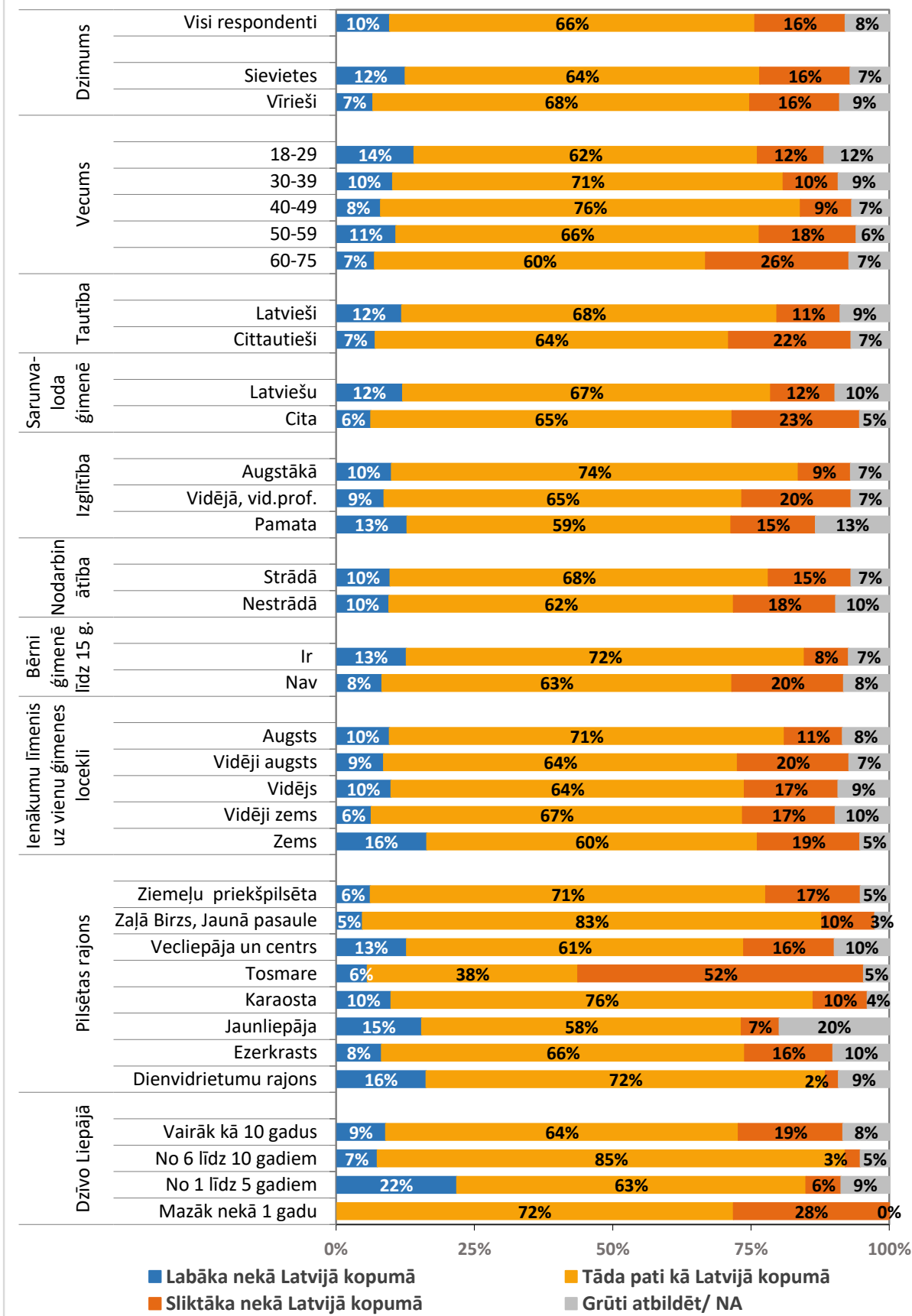
(Bāze = visi respondenti, n=501)



**Kā, pēc Jūsu domām, varētu mainīties vispārējā ekonomiskā situācija Liepājā nākamo 12 mēnešu laikā? Vai tā...**  
**SOCIĀLDEMOGRĀFISKO GRUPU ATBILŽU SALĪDZINĀJUMS**  
*(Bāze = visi respondenti, n=501)*



**Vispārīgi vērtējot dzīvi Liepājā, vai Jūs varētu teikt, ka tā ir...**  
**SOCIĀLDEMOGRĀFISKO GRUPU ATBILŽU SALĪDZINĀJUMS**  
*(Bāze = visi respondenti, n=501)*



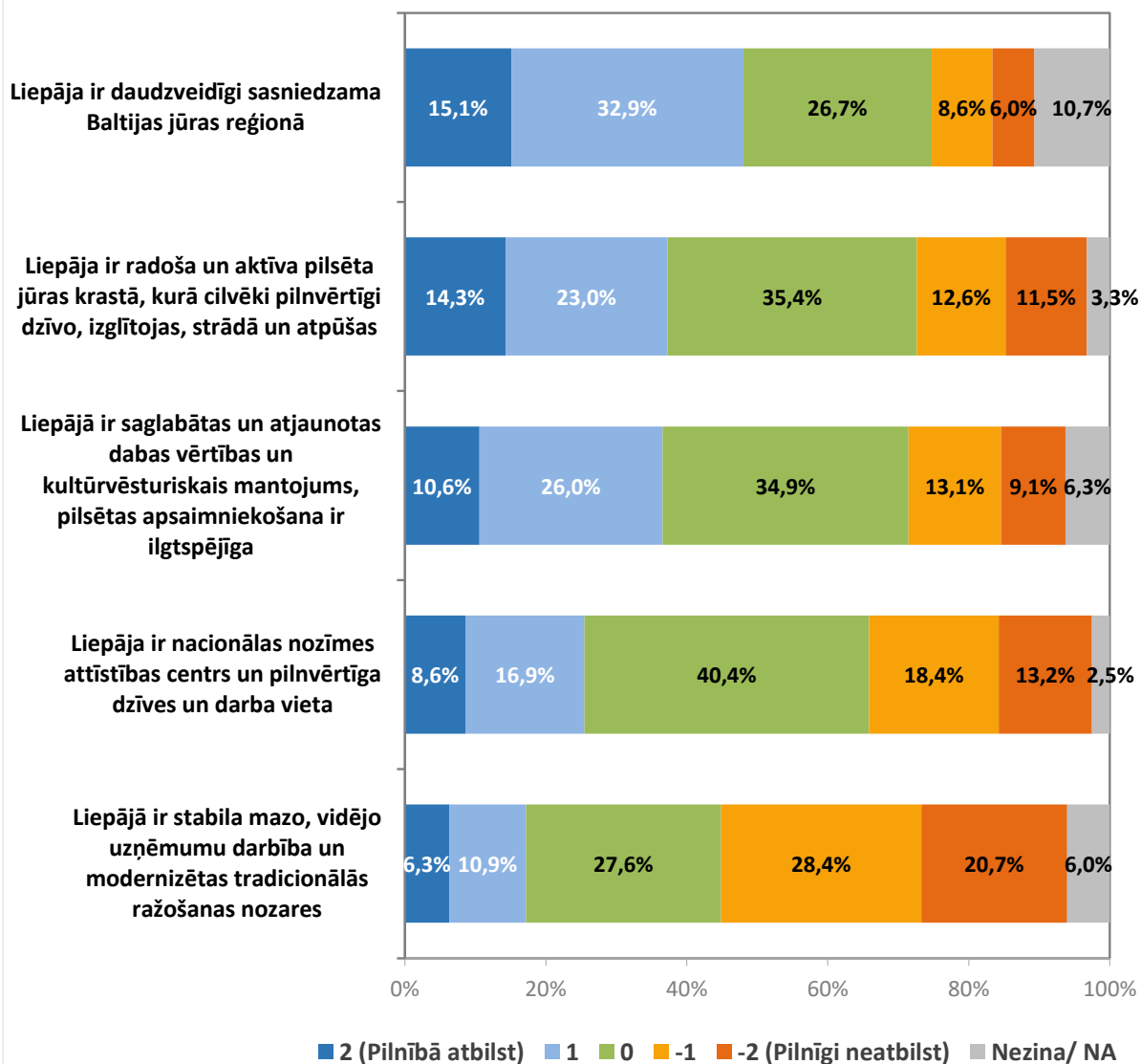


## 1.2. Liepājas pilsētas attīstības stratēģiju vērtējums

Tagad es jums nolasišu vairākus raksturojumus, bet Jūs, lūdzu, novērtējiet, cik lielā mērā tie atbilst LIEPĀJAS PILSĒTAI.

Vērtējumam, lūdzu, izmantojiet 5 punktu skalu, kur „-2” nozīmē „pilnīgi neatbilst”, bet „2” nozīmē „pilnībā atbilst”

(Bāze = visi resp)

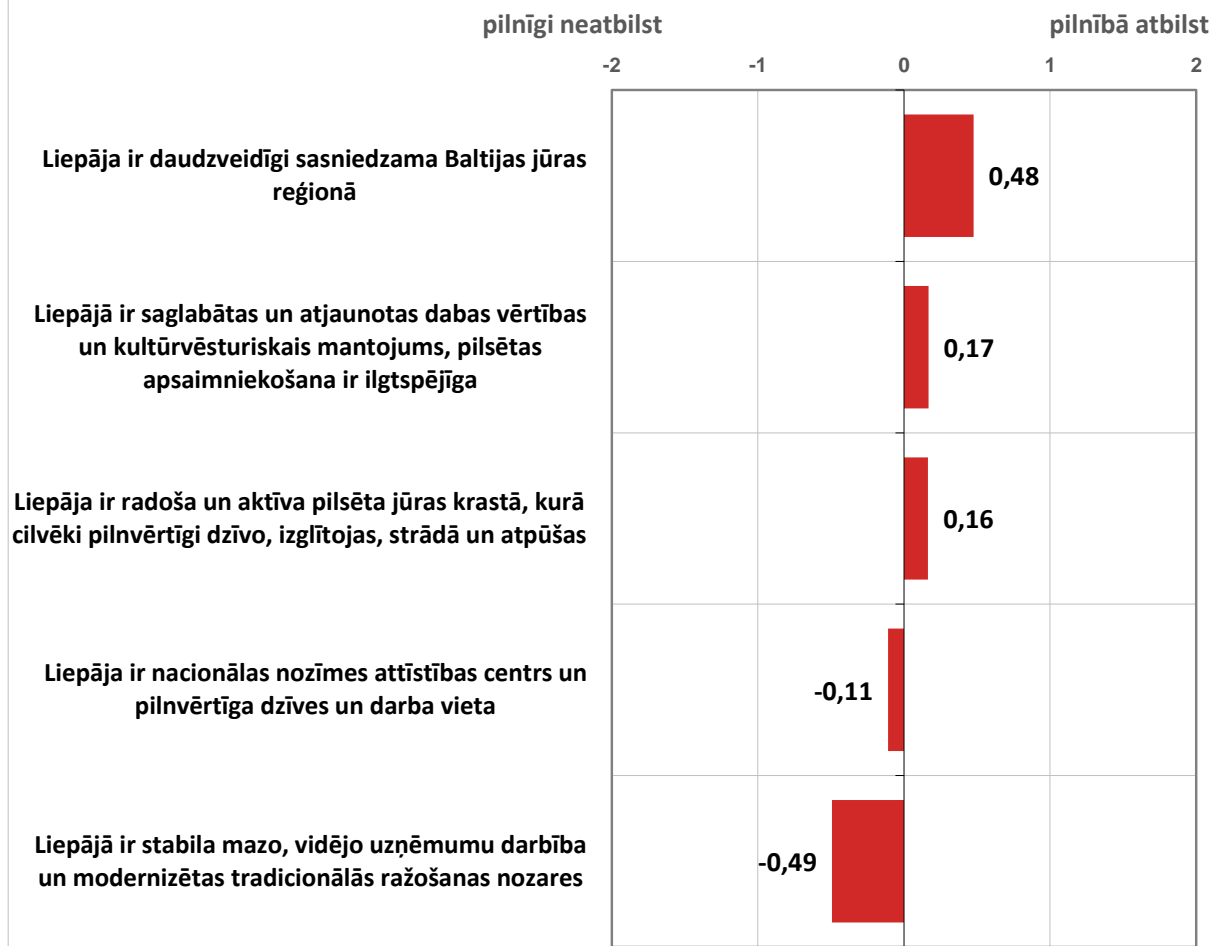


**Cik lielā mērā sekojošie raksturojumi, Jūsprāt, atbilst LIEPĀJAS PILSĒTAI?**

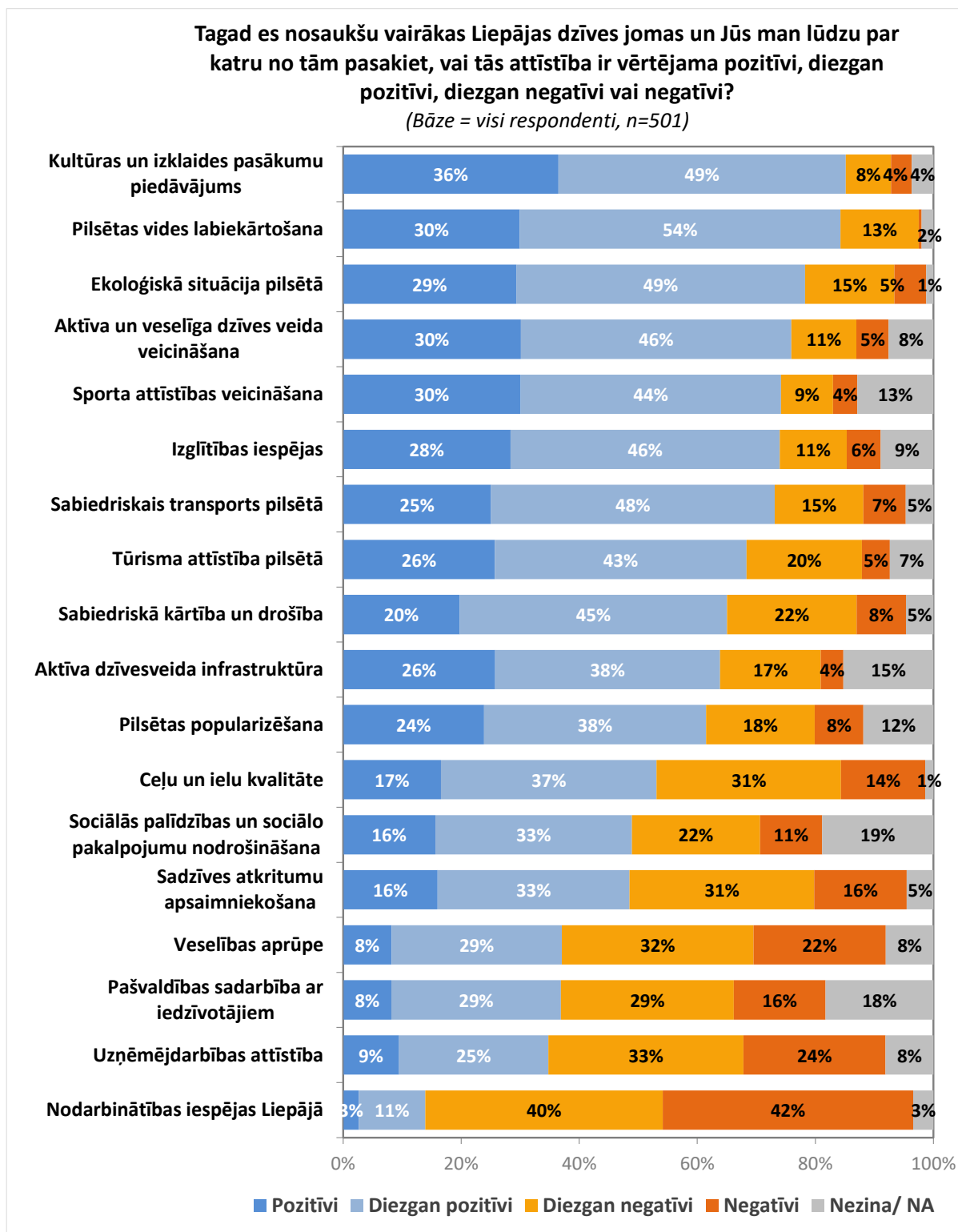
**Vidējais novērtējums 5 punktu skalā,**

kur 2 nozīmē: "pilnībā atbilst"; un -2 nozīmē - "pilnīgi neatbilst"

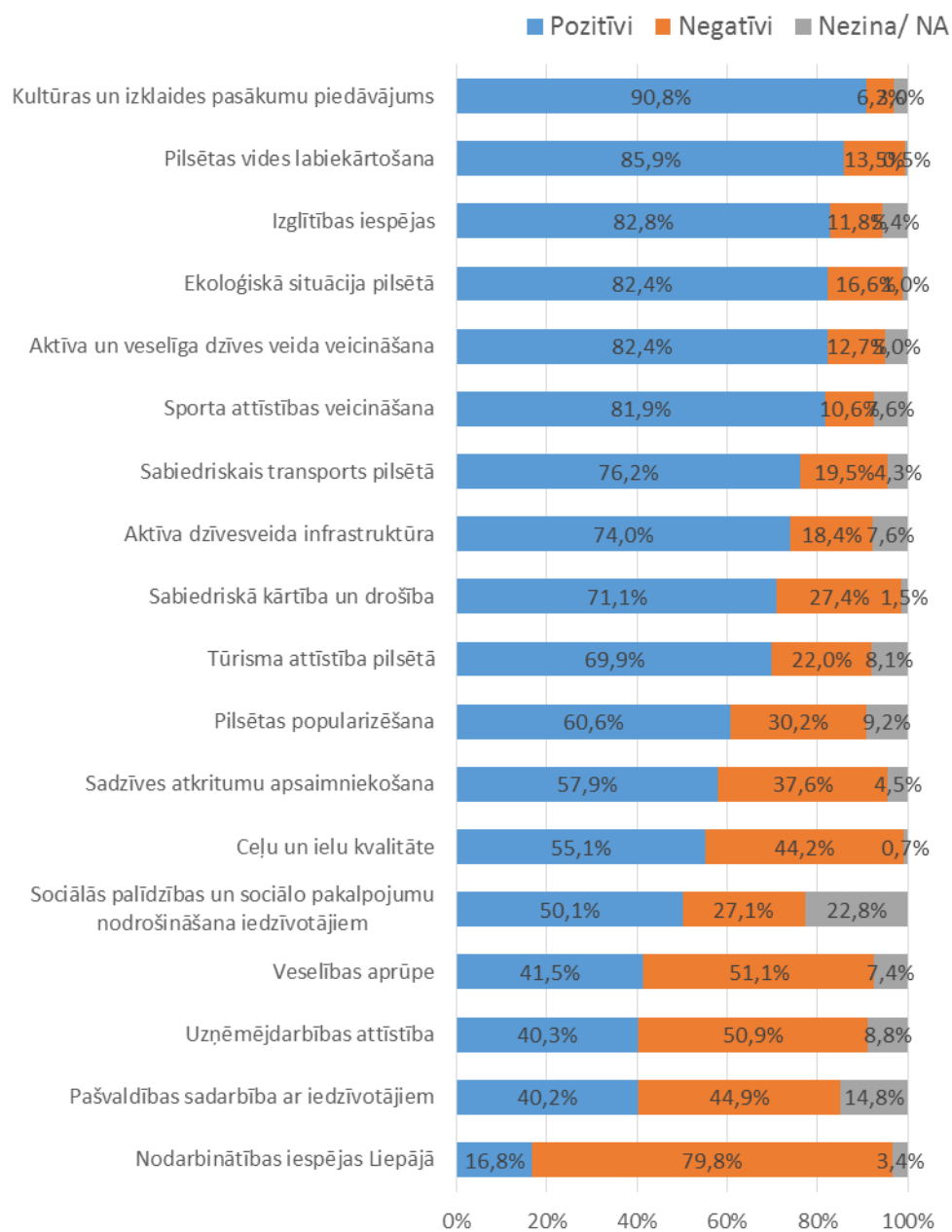
(Bāze = visi respondenti, n=501)



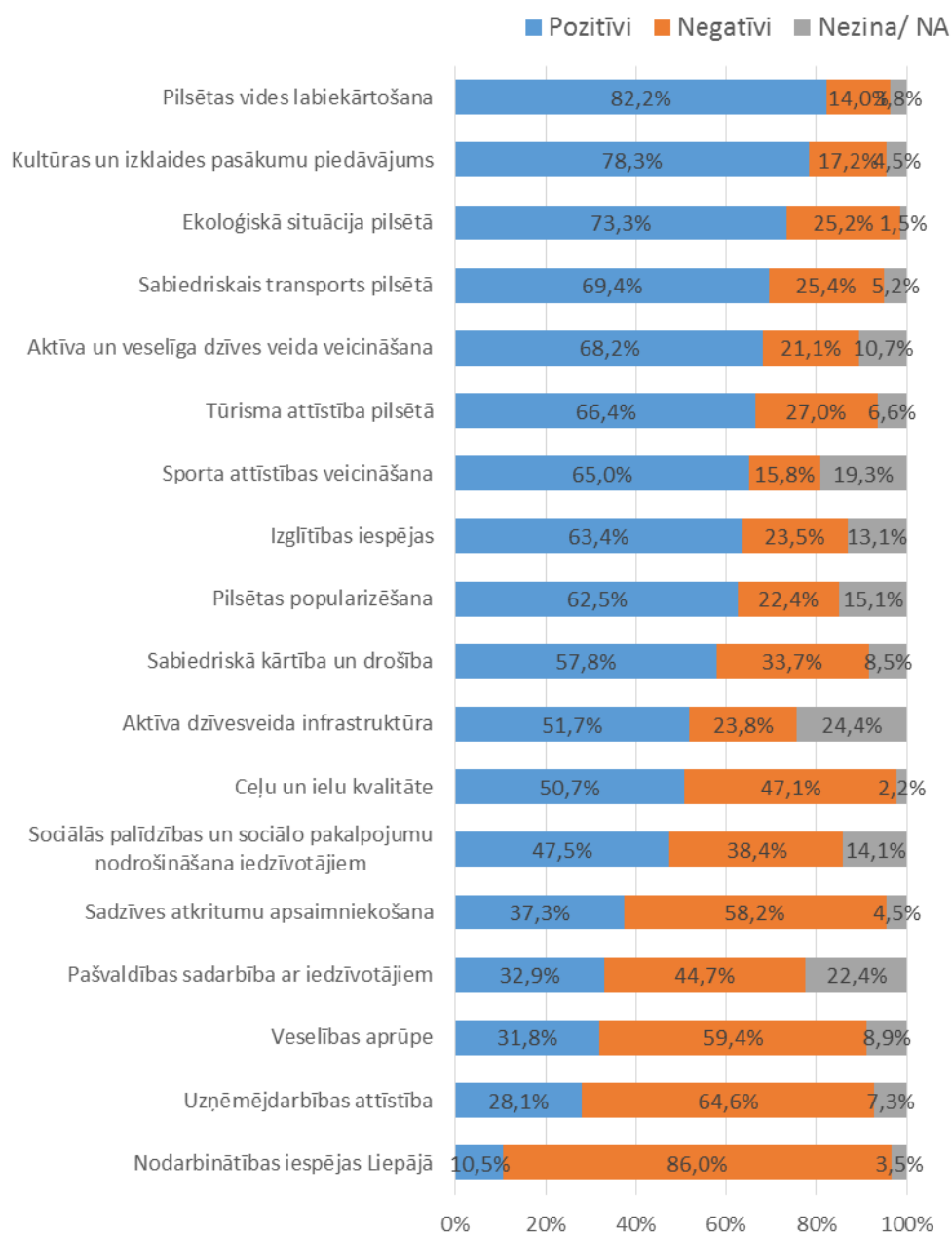
### 1.3. Attīstības procesu rezultatīvie rādītāji – uzskati par situācijas izmaiņām dažādās jomās



## Kā ir vērtējama šīs Liepājas dzīves jomas attīstība? (Latviešu tautības respondenti)

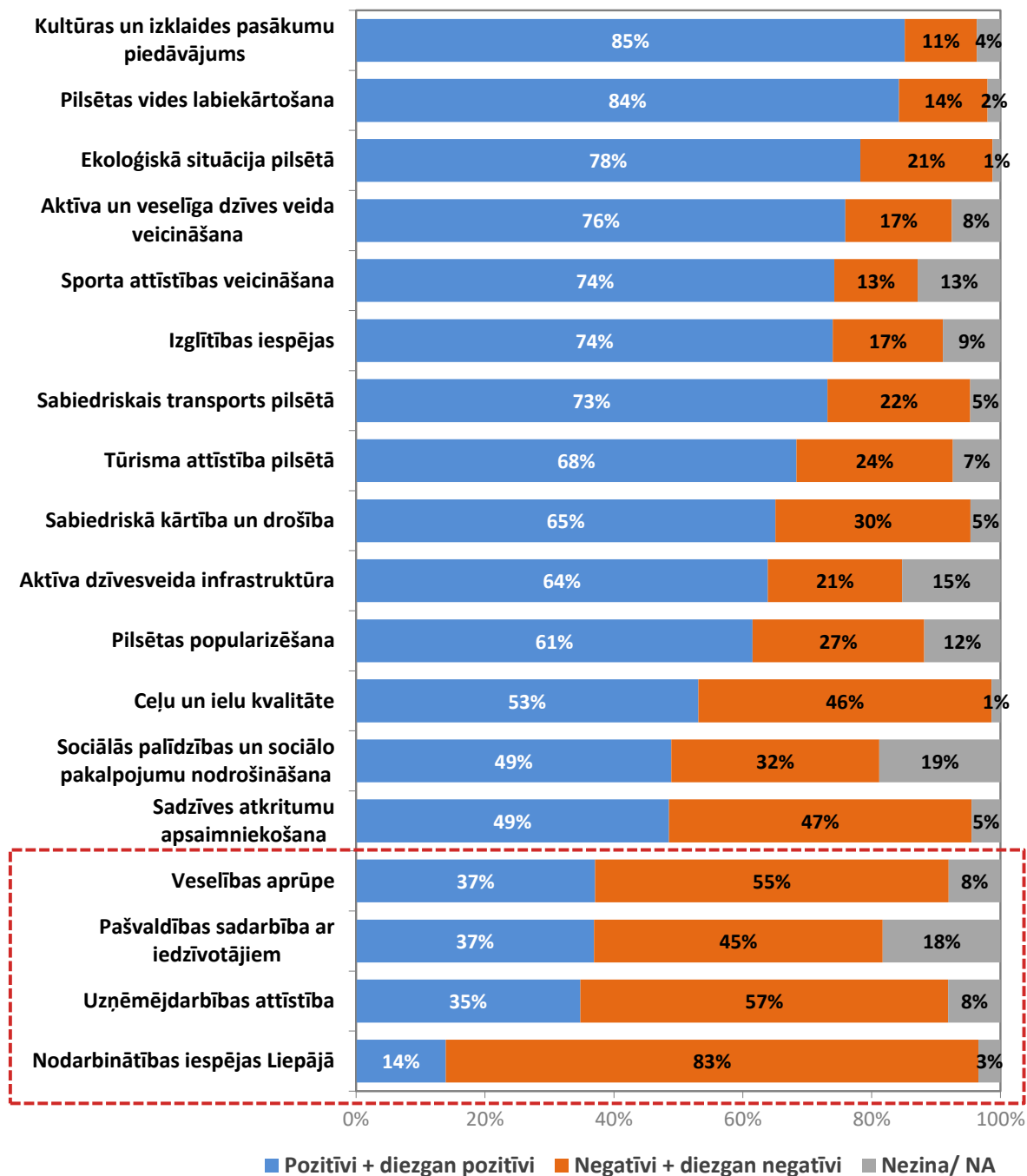


**Kā ir vērtējama šīs Liepājas dzīves jomas attīstība?**  
(Citu tautību respondenti)

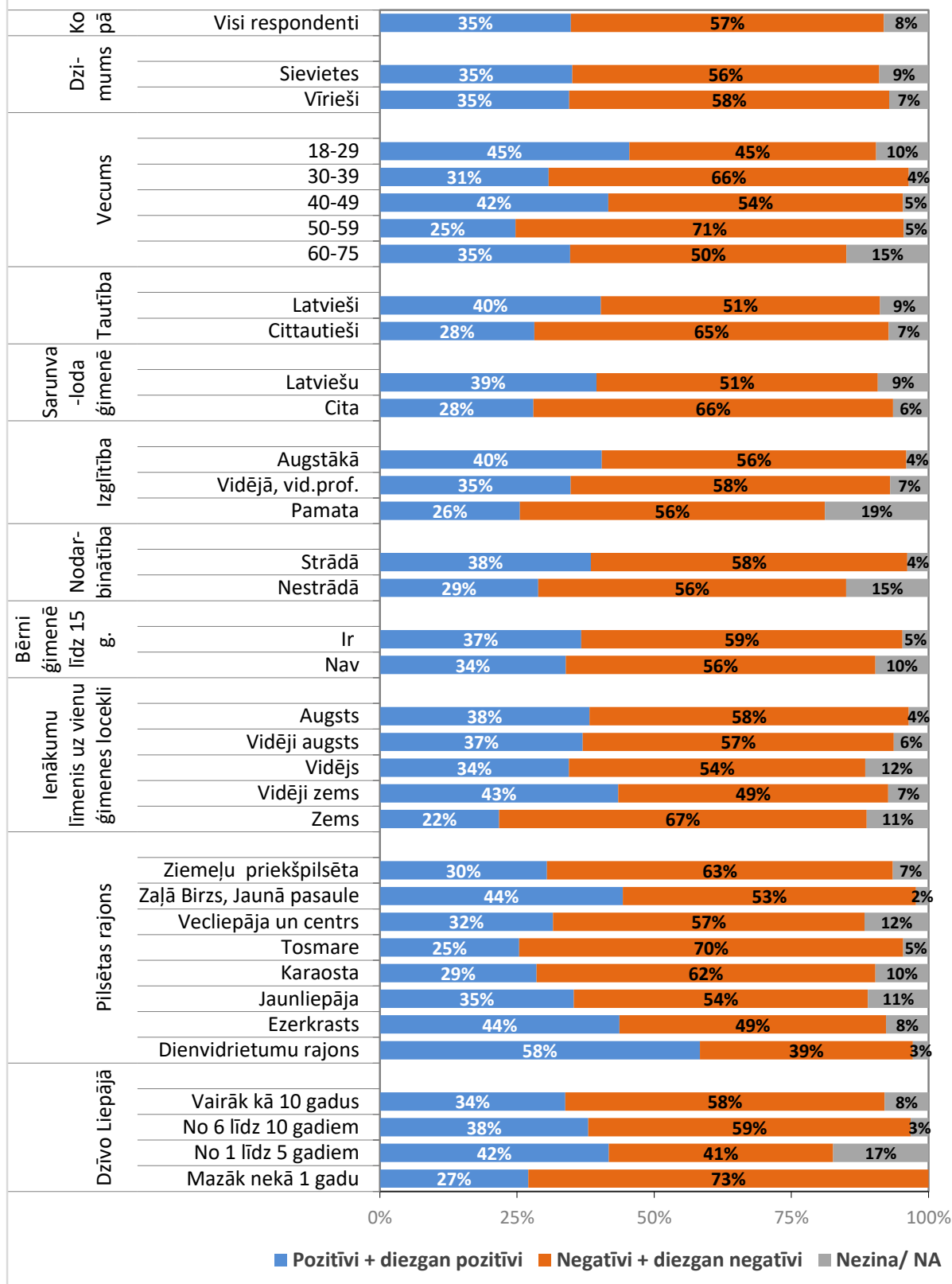


Tagad es nosaukšu vairākas Liepājas dzīves jomas un Jūs man lūdzu par katru no tām pasakiet, vai tās attīstība ir vērtējama pozitīvi, diezgan pozitīvi, diezgan negatīvi vai negatīvi? (SAVILKTĀ SKALA)

(Bāze = visi respondenti, n=501)

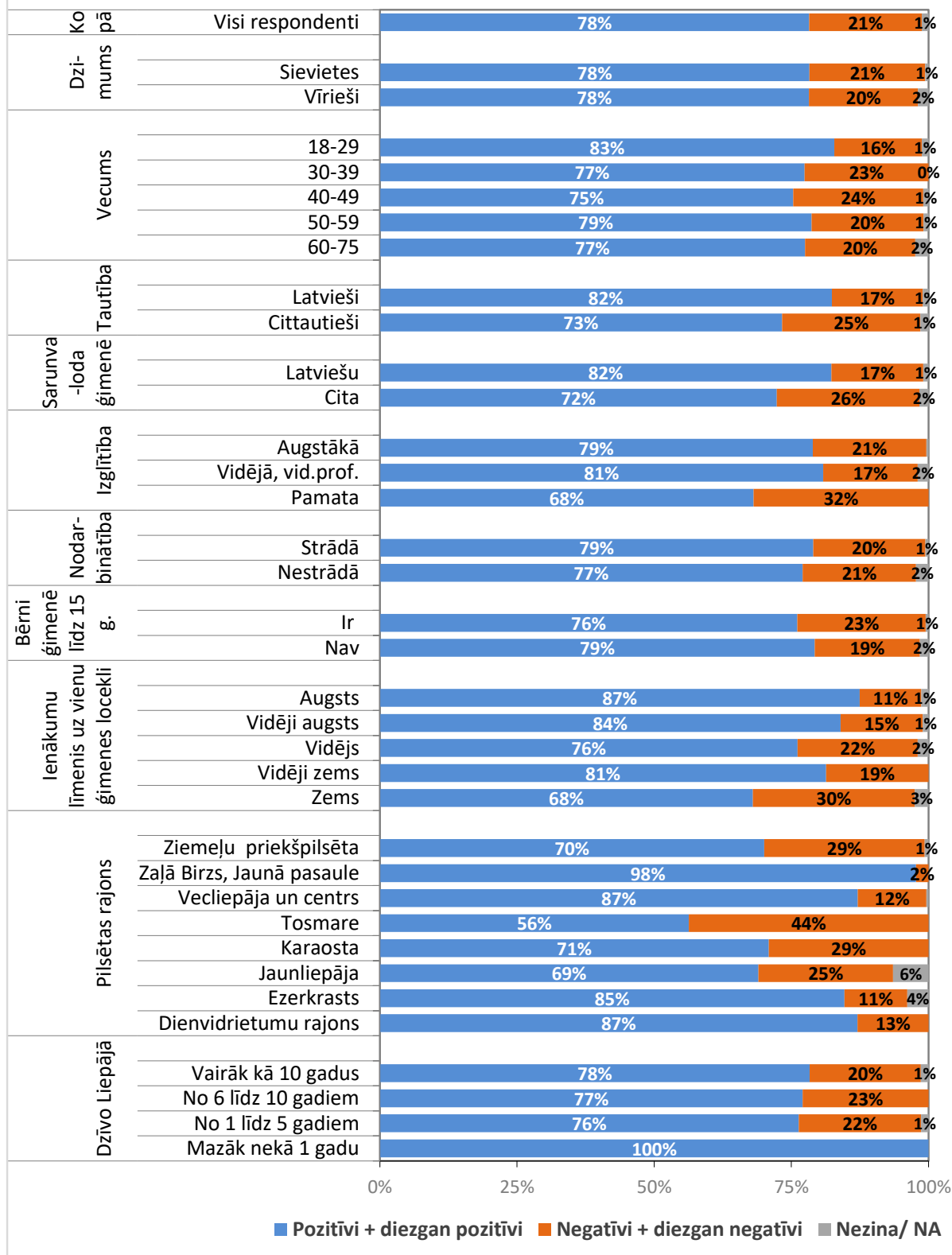


Kā Jūs vērtējat sekojošās jomas attīstību Liepājā?  
**Uzņēmējdarbības attīstība**  
 SOCIĀLDEMOGRĀFISKO GRUPU ATBILŽU SALĪDZINĀJUMS  
 (Bāze = visi respondenti, n=501)



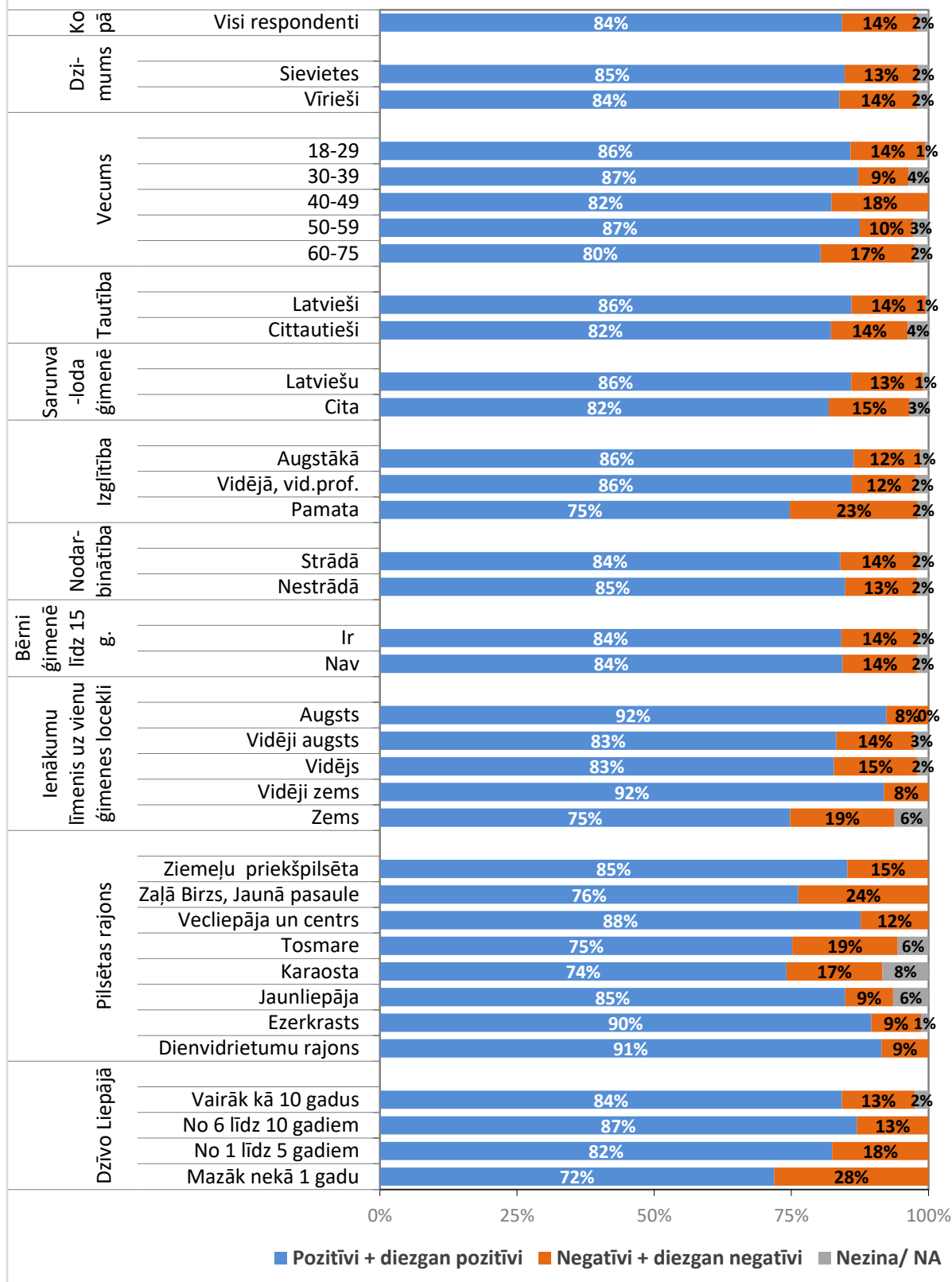
Kā Jūs vērtējat sekojošās jomas attīstību Liepājā?  
**Ekoloģiskā situācija pilsētā (gaisa tīrība, ūdens kvalitāte peldvietās, zāļu zonu daudzums u.c.)**

SOCIĀLDEMOGRĀFISKO GRUPU ATBILŽU SALĪDZINĀJUMS  
 (Bāze = visi respondenti, n=501)

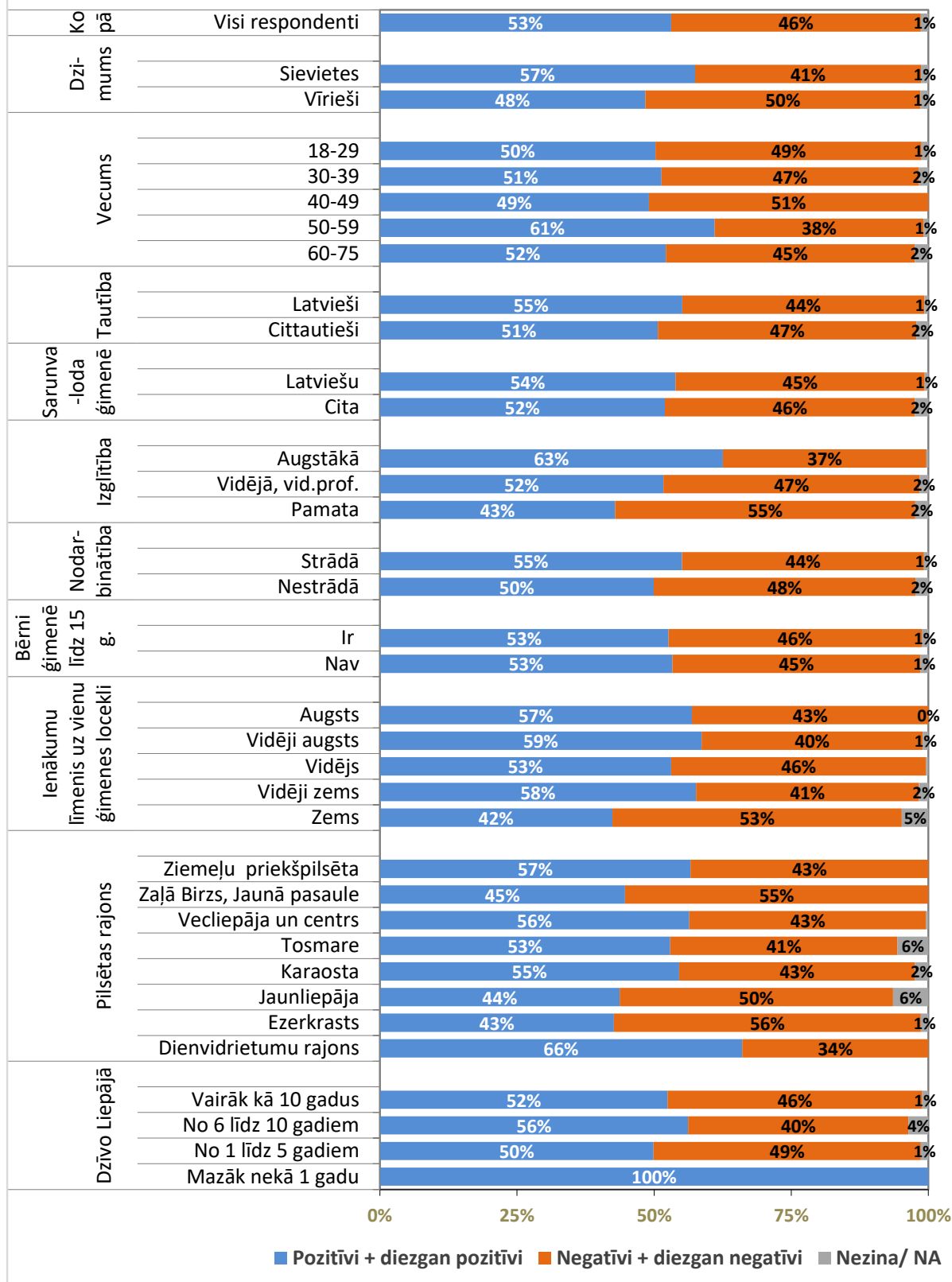




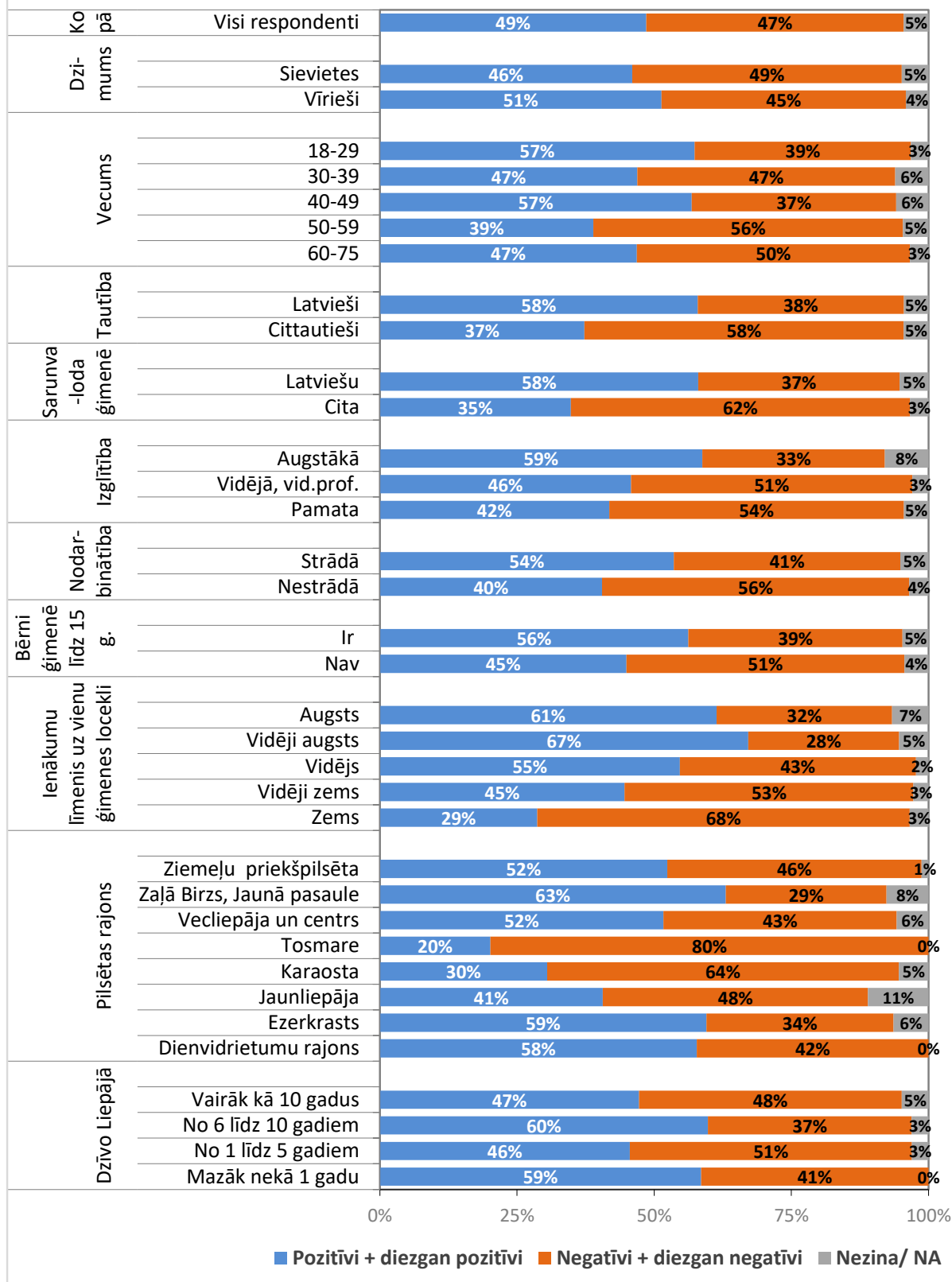
Kā Jūs vērtējat sekojošās jomas attīstību Liepājā?  
**Pilsētas vides labiekārtošana**  
 SOCIĀLDEMOGRĀFISKO GRUPU ATBILŽU SALĪDZINĀJUMS  
 (Bāze = visi respondenti, n=501)



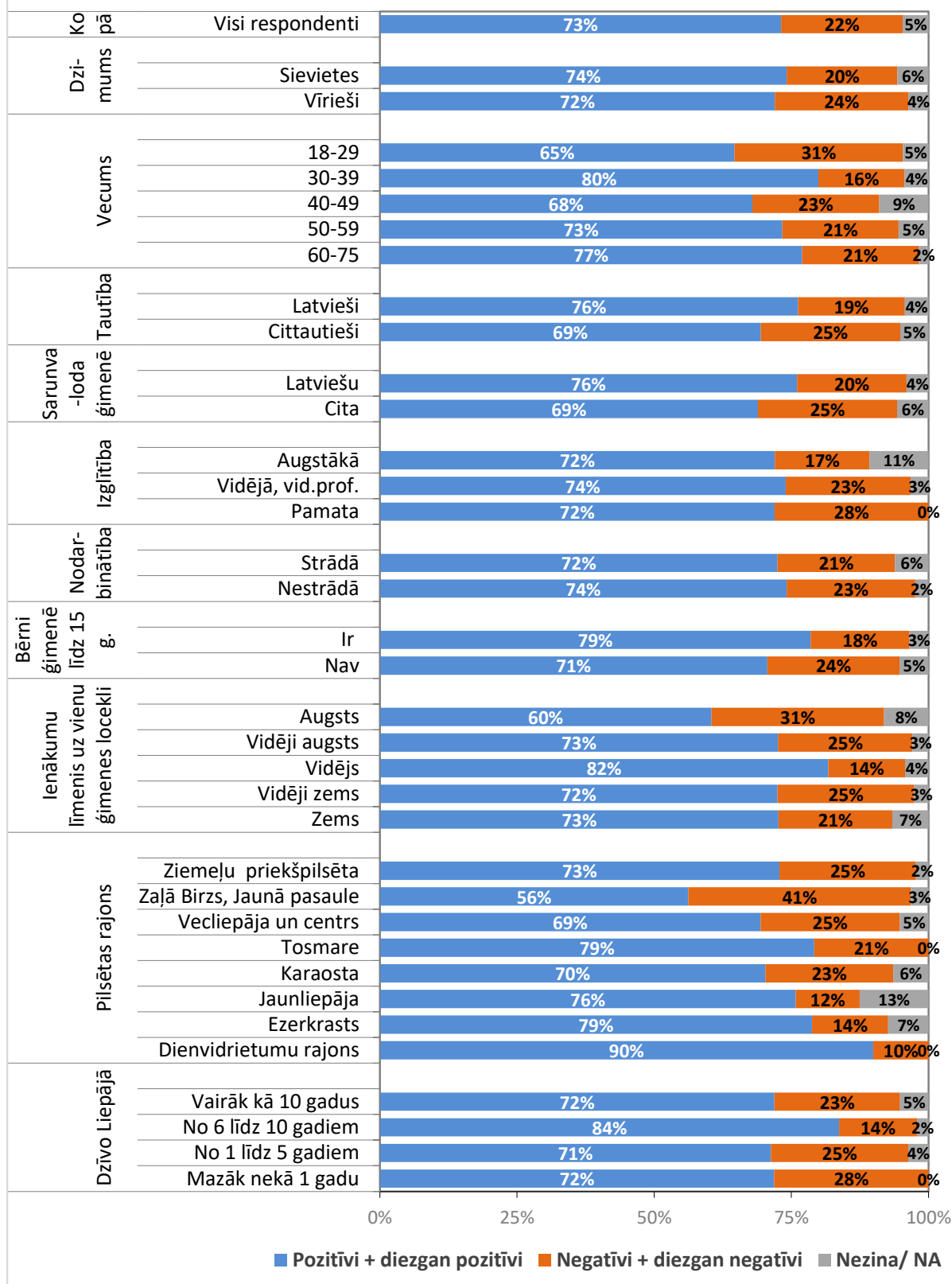
Kā Jūs vērtējat sekojošās jomas attīstību Liepājā?  
**Ceļu un ielu kvalitāte**  
 SOCIĀLDEMOGRĀFISKO GRUPU ATBILŽU SALĪDZINĀJUMS  
 (Bāze = visi respondenti, n=501)



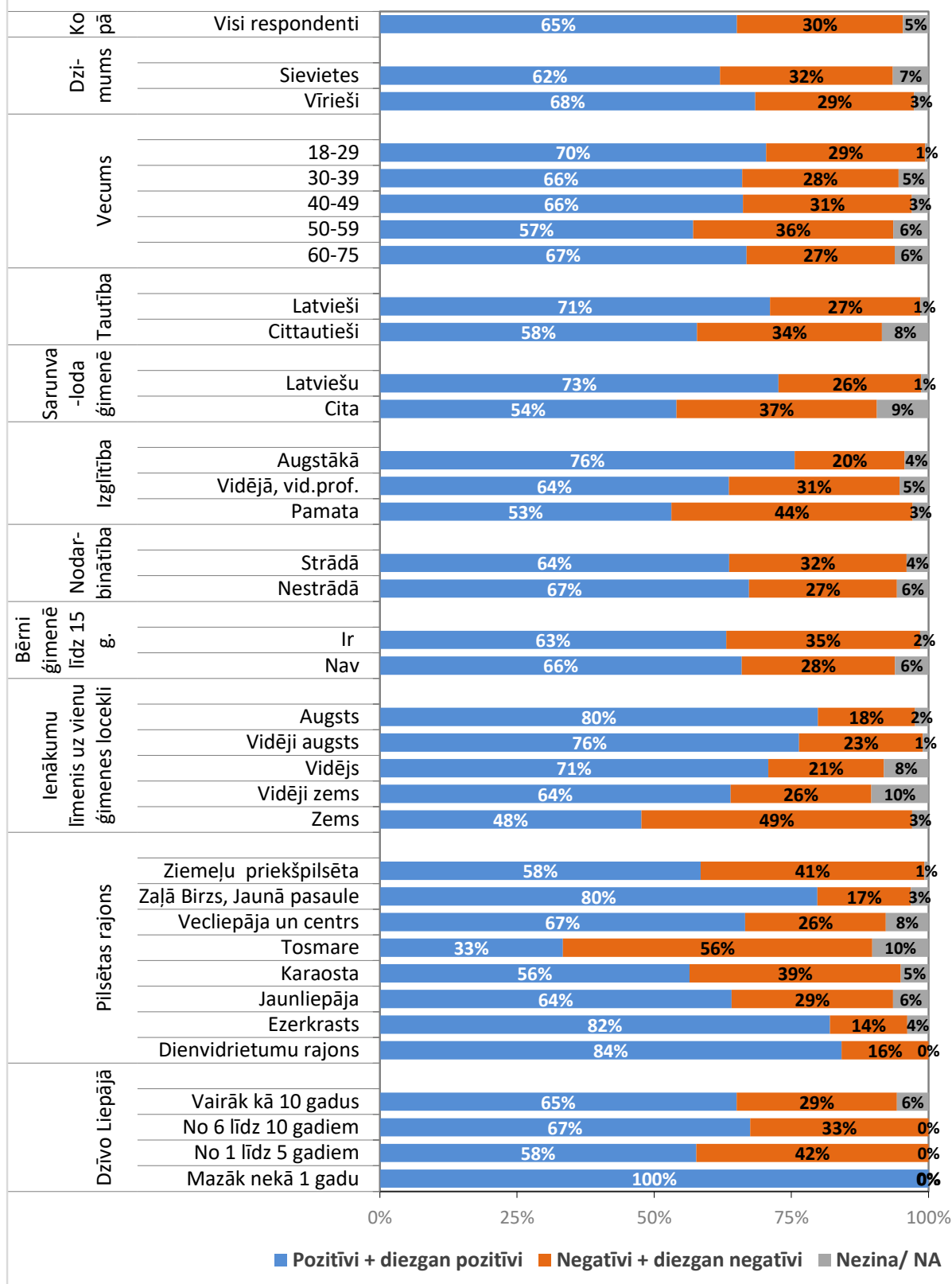
Kā Jūs vērtējat sekojošās jomas attīstību Liepājā?  
**Sadzīves atkritumu apsaimniekošana (šķirošana un savākšana)**  
 SOCIĀLDEMOGRĀFISKO GRUPU ATBILŽU SALĪDZINĀJUMS  
 (Bāze = visi respondenti, n=501)



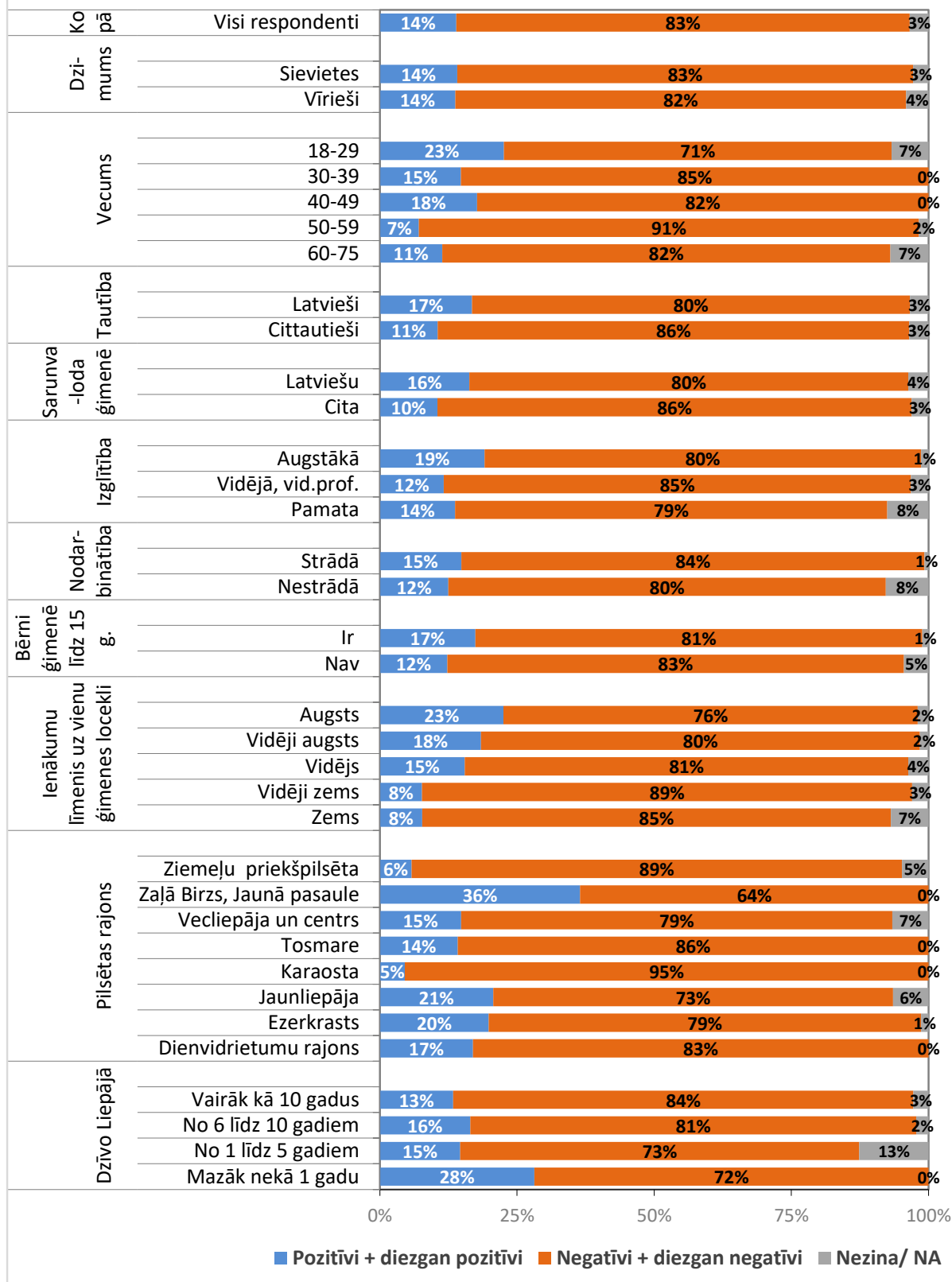
Kā Jūs vērtējat sekojošās jomas attīstību Liepājā?  
**Sabiedriskais transports pilsētā**  
 SOCIĀLDEMOGRĀFISKO GRUPU ATBILŽU SALĪDZINĀJUMS  
 (Bāze = visi respondenti, n=501)



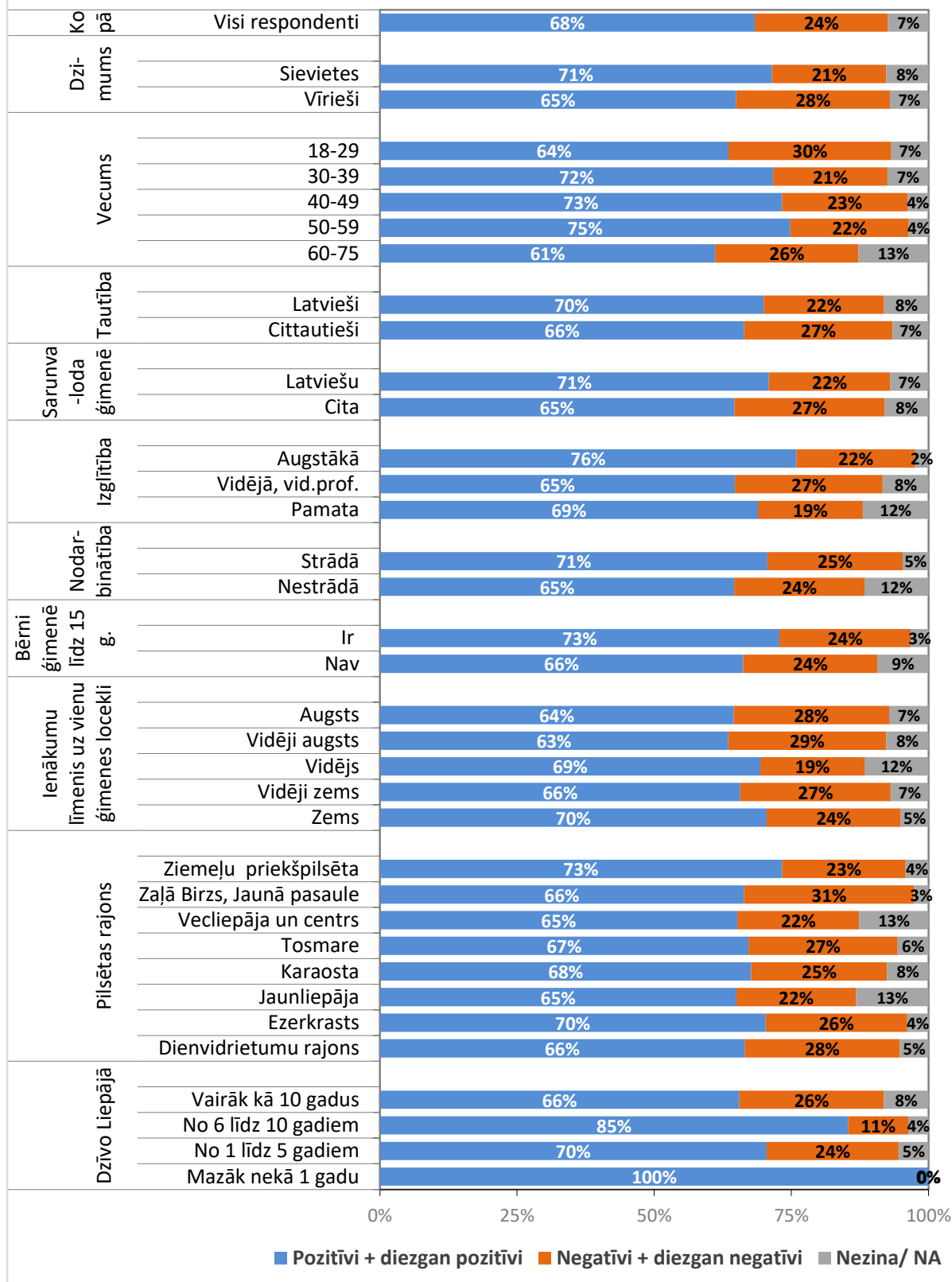
Kā Jūs vērtējat sekojošās jomas attīstību Liepājā?  
**Sabiedriskā kārtība un drošība**  
 SOCIĀLDEMOGRĀFISKO GRUPU ATBILŽU SALĪDZINĀJUMS  
 (Bāze = visi respondenti, n=501)



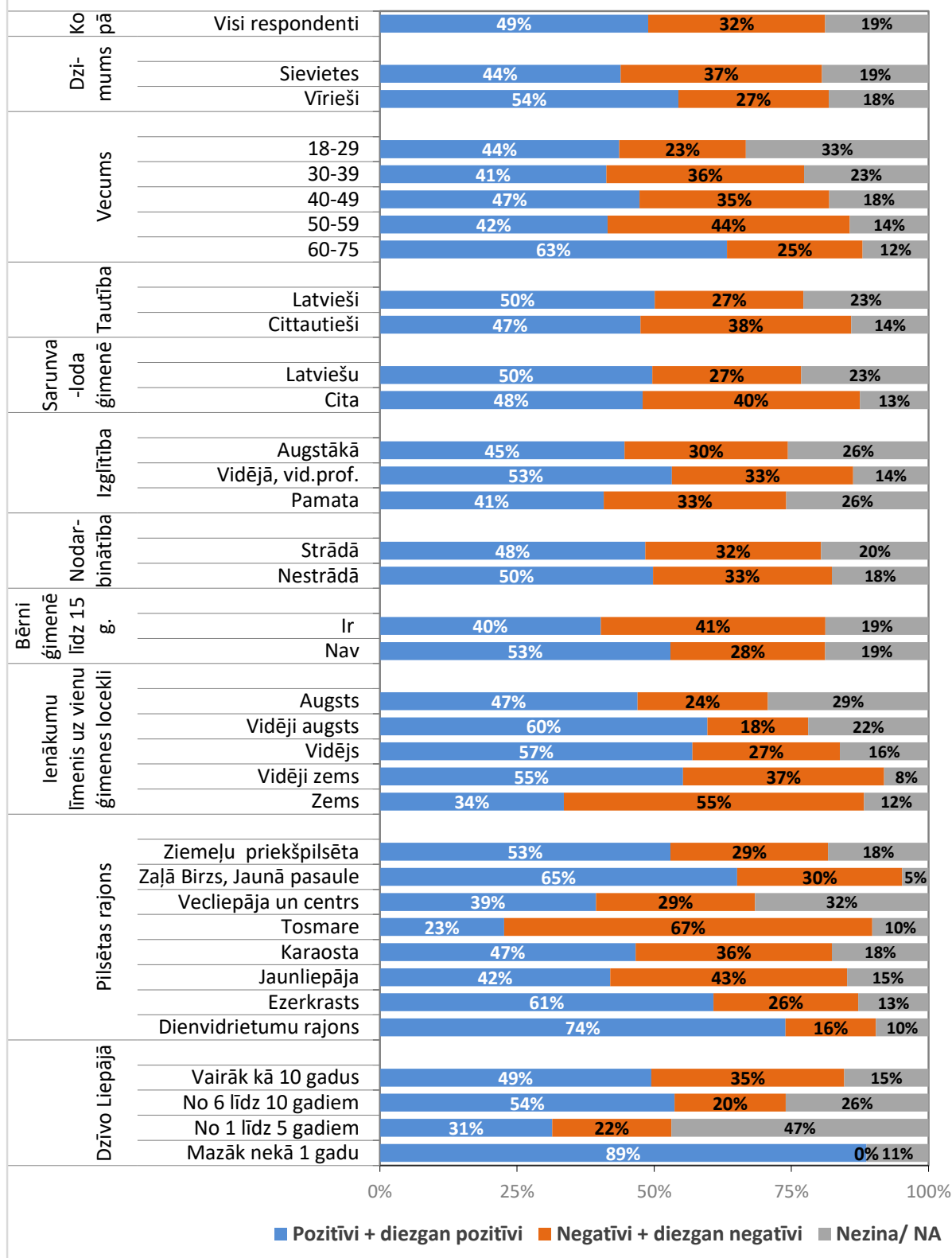
Kā Jūs vērtējat sekojošās jomas attīstību Liepājā?  
**Nodarbinātības iespējas Liepājā**  
 SOCIĀLDEMOGRĀFISKO GRUPU ATBILŽU SALĪDZINĀJUMS  
 (Bāze = visi respondenti, n=501)



Kā Jūs vērtējat sekojošās jomas attīstību Liepājā?  
**Tūrisma attīstība pilsētā**  
 SOCIĀLDEMOGRĀFISKO GRUPU ATBILŽU SALĪDZINĀJUMS  
 (Bāze = visi respondenti, n=501)

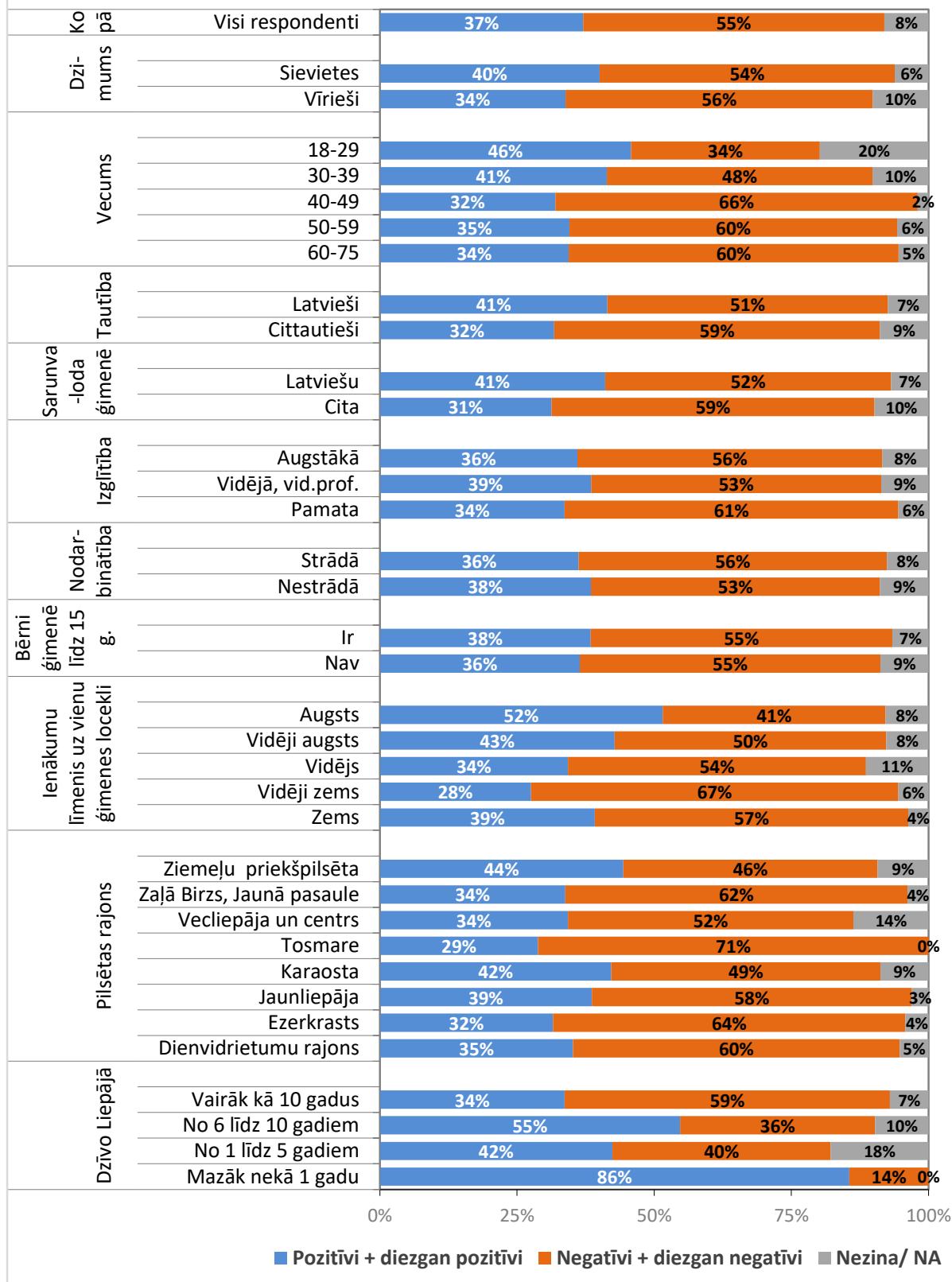


Kā Jūs vērtējat sekojošās jomas attīstību Liepājā?  
**Sociālās palīdzības un sociālo pakalpojumu nodrošināšana iedzīvotājiem**  
 SOCIĀLDEMOGRĀFISKO GRUPU ATBILŽU SALĪDZINĀJUMS  
 (Bāze = visi respondenti, n=501)

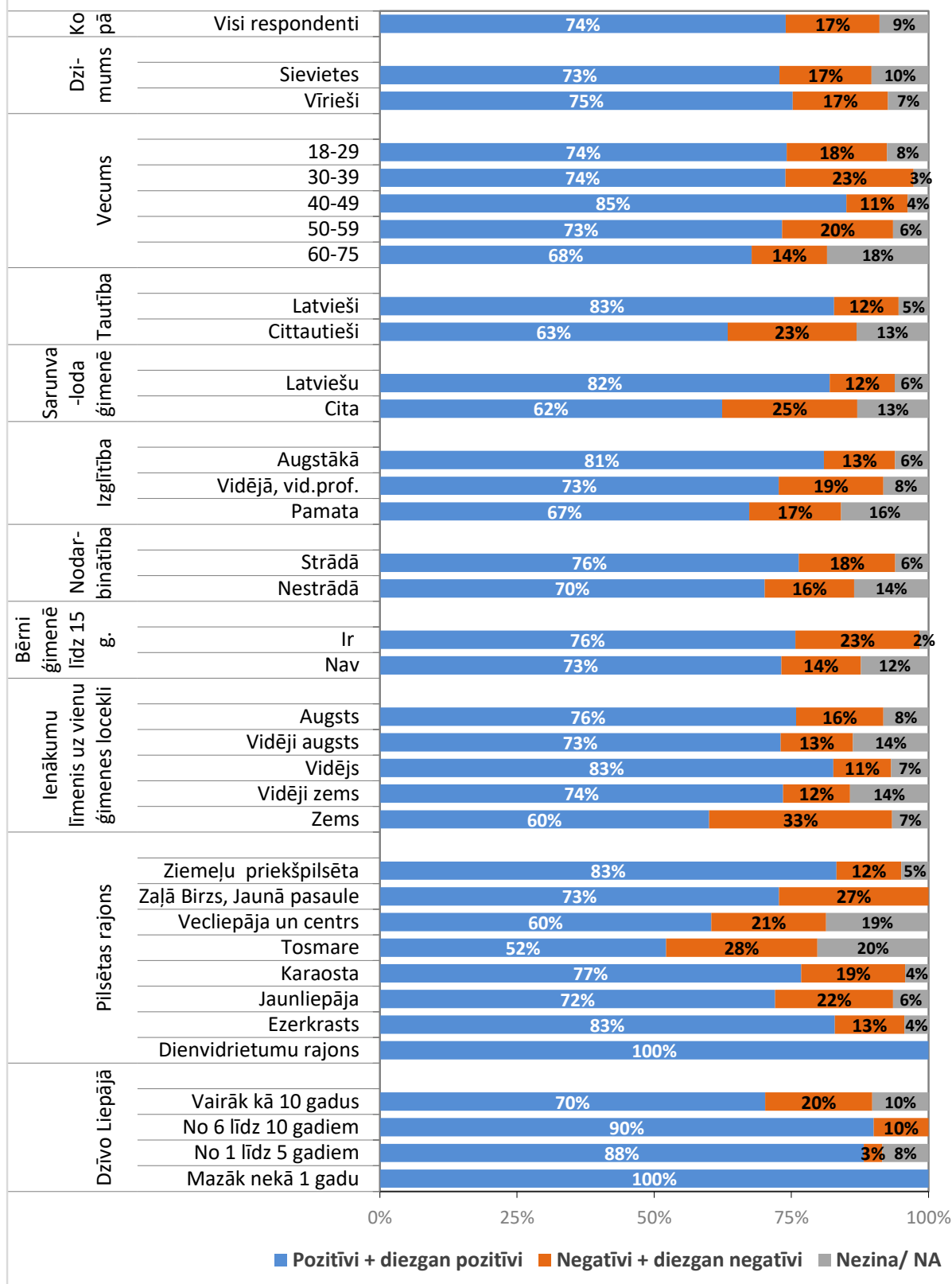




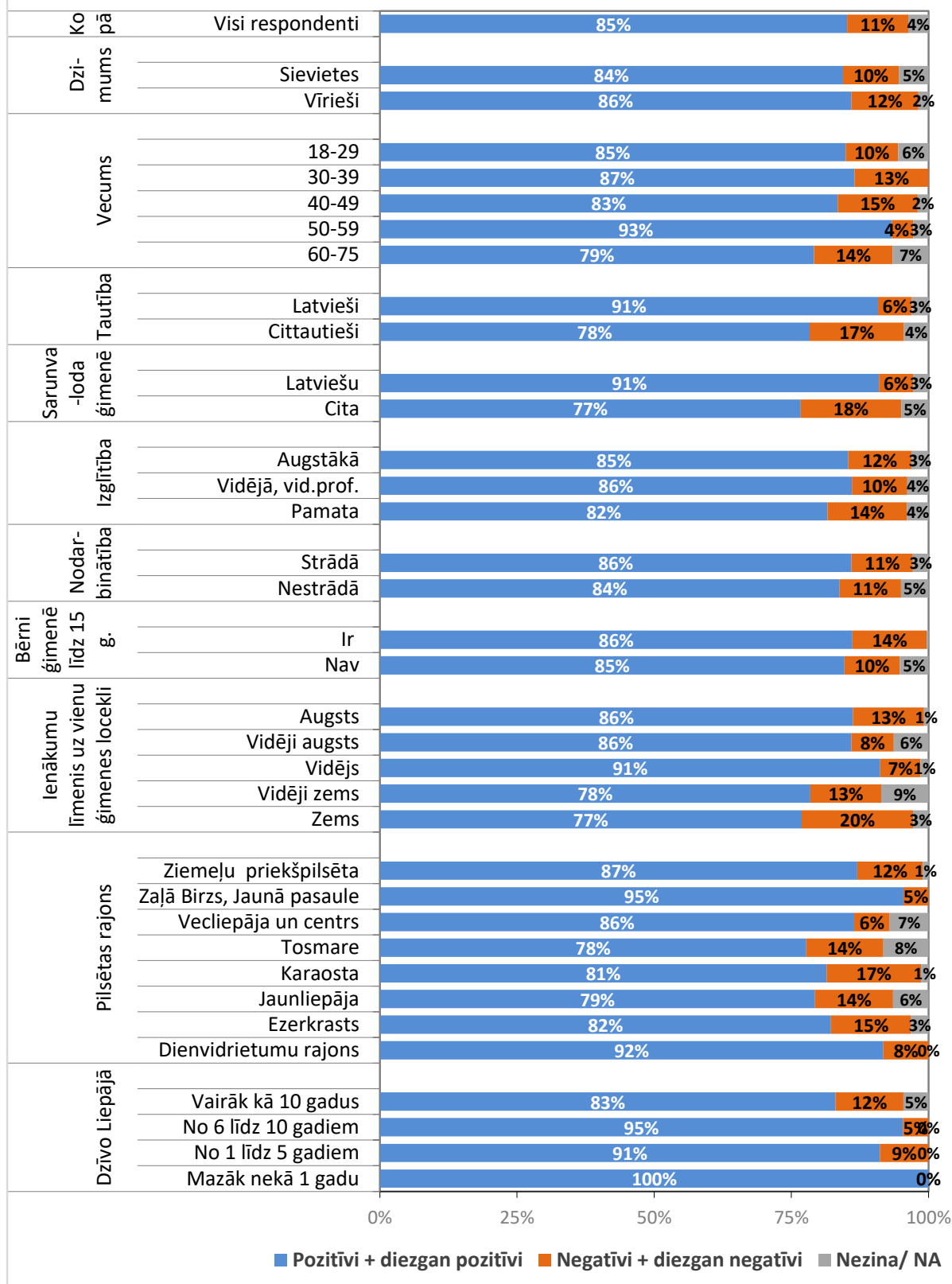
Kā Jūs vērtējat sekojošās jomas attīstību Liepājā?  
**Veselības aprūpe**  
 SOCIĀLDEMOGRĀFISKO GRUPU ATBILŽU SALĪDZINĀJUMS  
 (Bāze = visi respondenti, n=501)



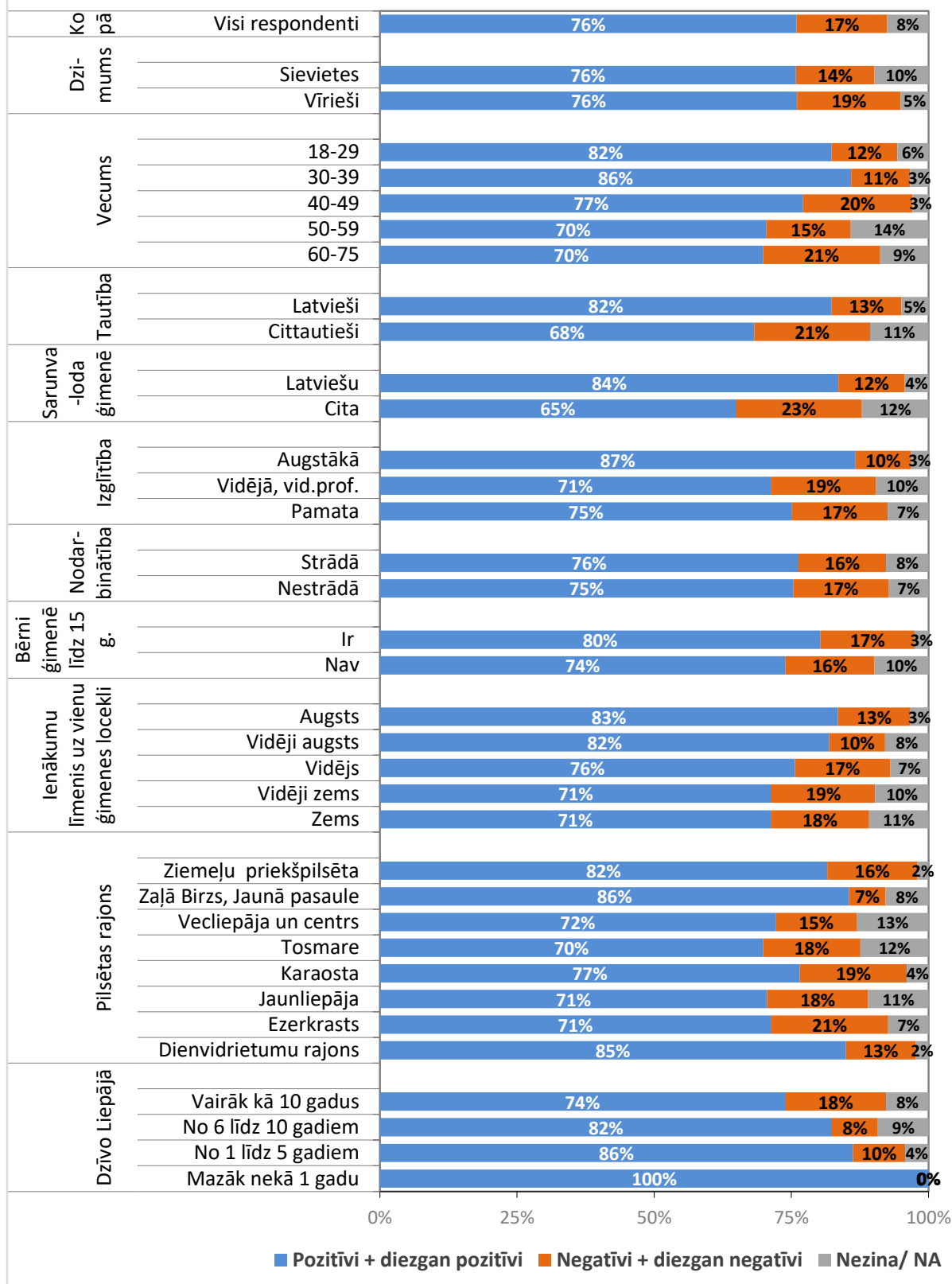
Kā Jūs vērtējat sekojošās jomas attīstību Liepājā?  
**Izglītības iespējas**  
 SOCIĀLDEMOGRĀFISKO GRUPU ATBILŽU SALĪDZINĀJUMS  
 (Bāze = visi respondenti, n=501)



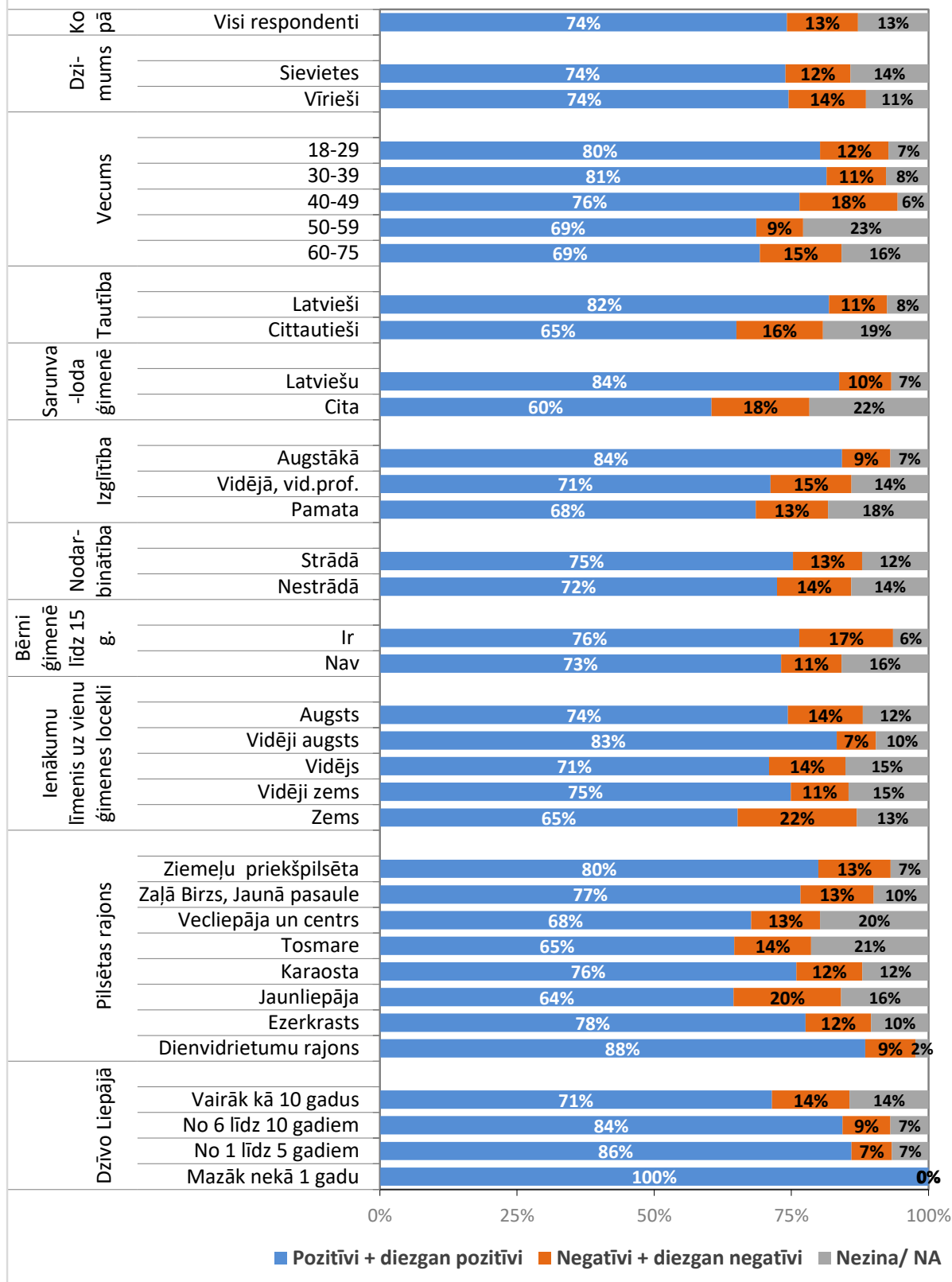
Kā Jūs vērtējat sekojošās jomas attīstību Liepājā?  
**Kultūras un izklaides pasākumu piedāvājums**  
 SOCIĀLDEMOGRĀFISKO GRUPU ATBILŽU SALĪDZINĀJUMS  
 (Bāze = visi respondenti, n=501)



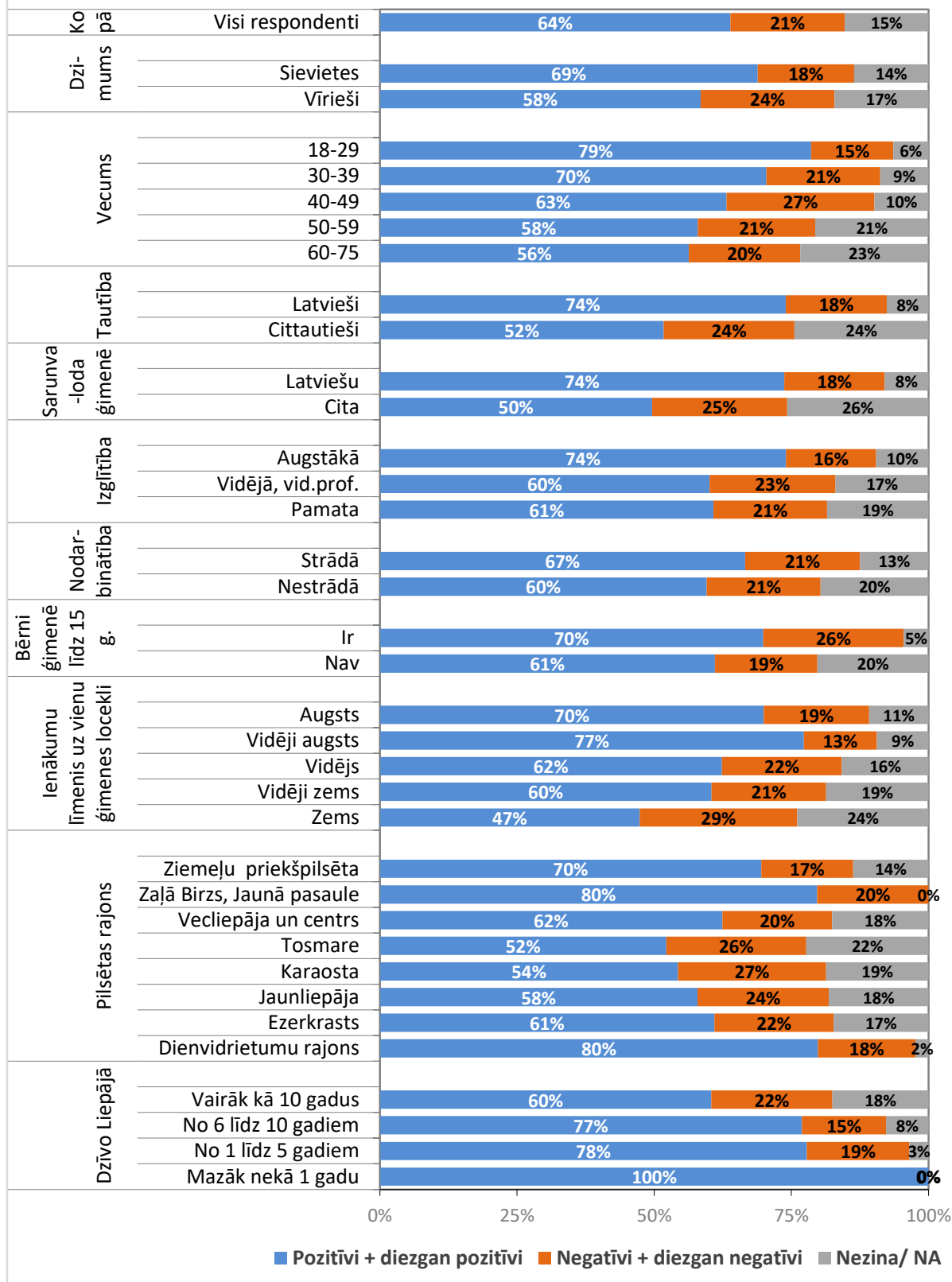
Kā Jūs vērtējat sekojošās jomas attīstību Liepājā?  
**Aktīva un veselīga dzīves veida veicināšana**  
 SOCIĀLDEMOGRĀFISKO GRUPU ATBILŽU SALĪDZINĀJUMS  
 (Bāze = visi respondenti, n=501)



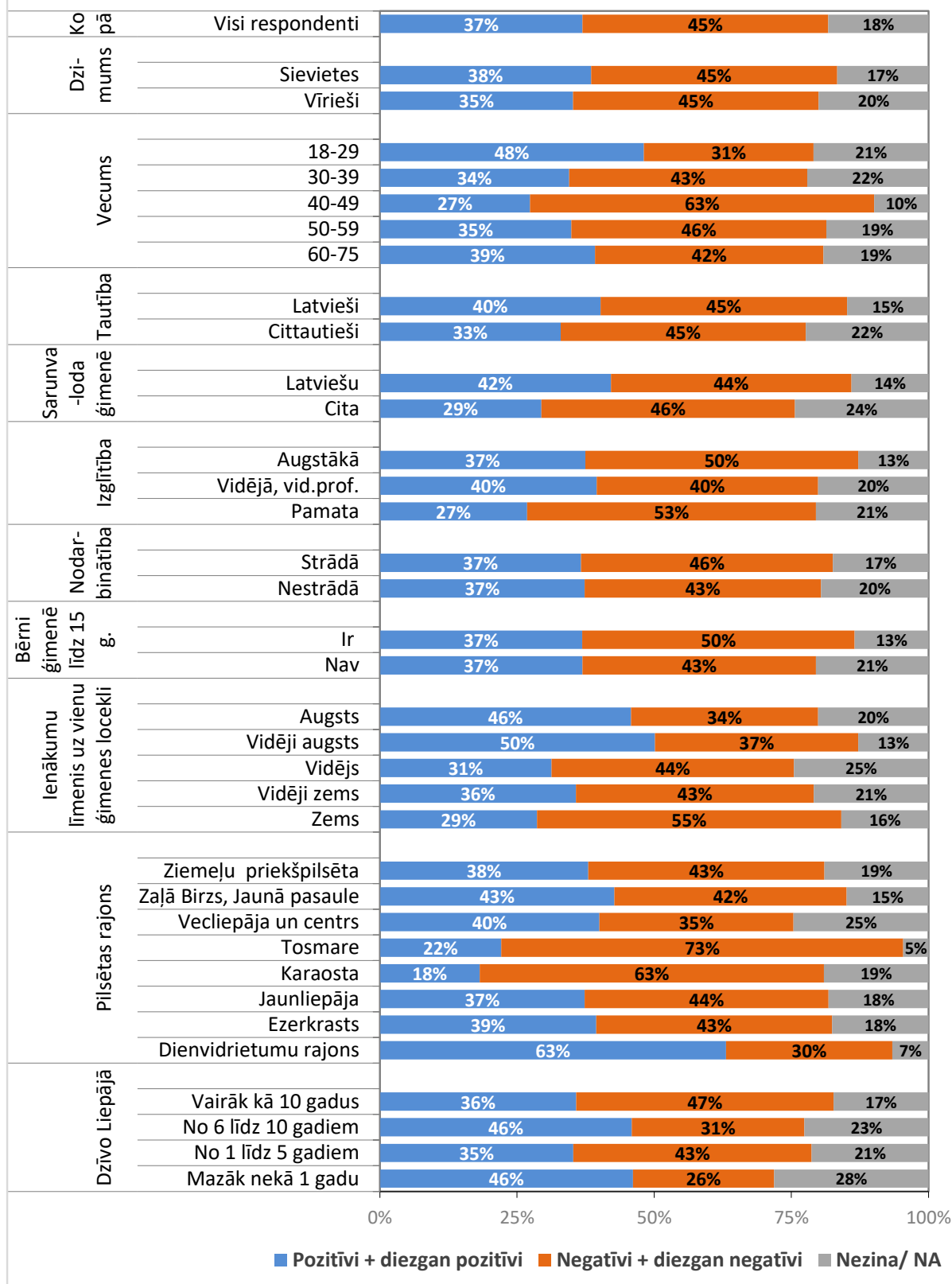
Kā Jūs vērtējat sekojošās jomas attīstību Liepājā?  
**Sporta attīstības veicināšana**  
 SOCIĀLDEMOGRĀFISKO GRUPU ATBILŽU SALĪDZINĀJUMS  
 (Bāze = visi respondenti, n=501)



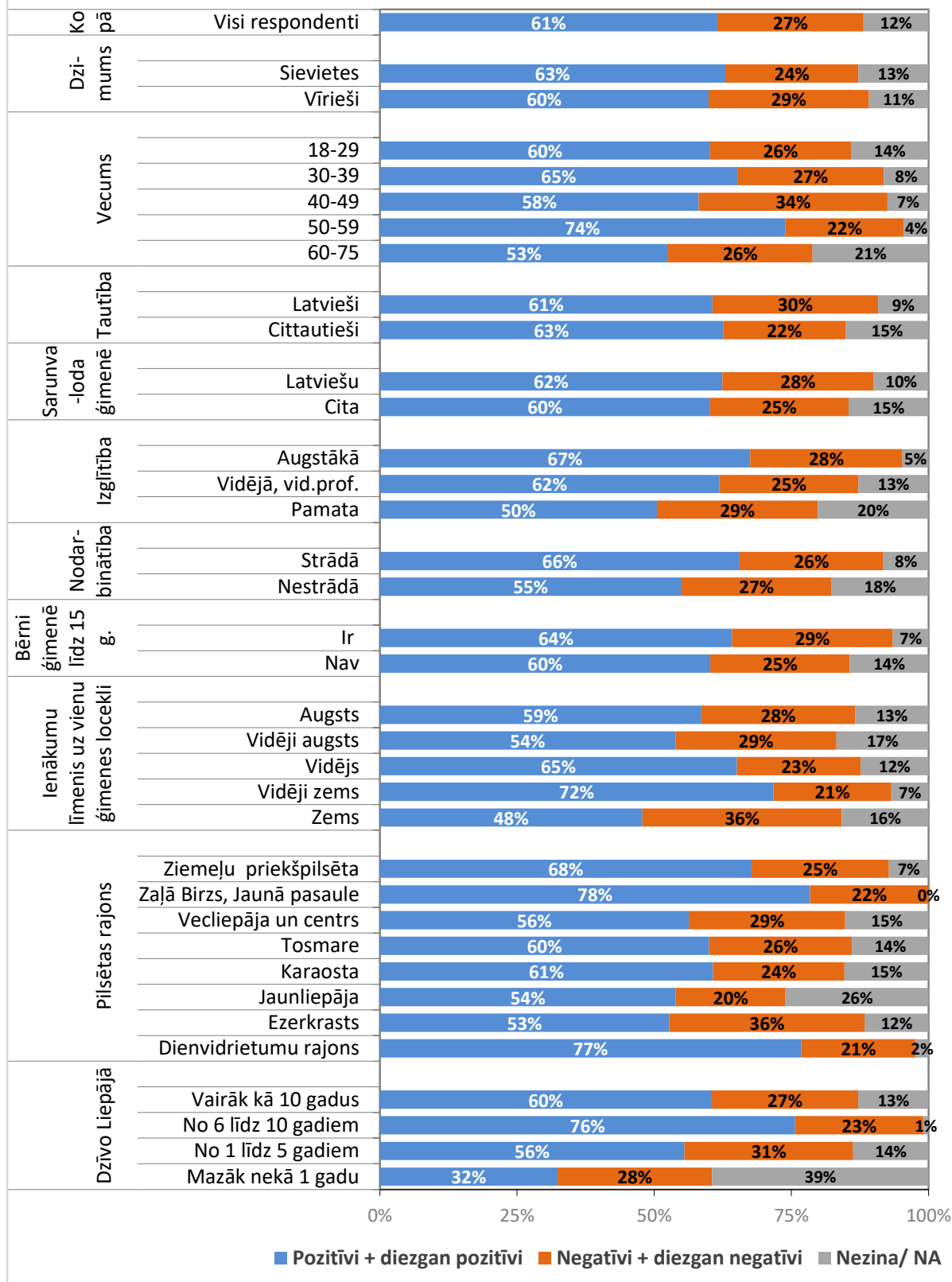
Kā Jūs vērtējat sekojošās jomas attīstību Liepājā?  
**Aktīva dzīvesveida infrastruktūra**  
 SOCIĀLDEMOGRĀFISKO GRUPU ATBILŽU SALĪDZINĀJUMS  
 (Bāze = visi respondenti, n=501)



Kā Jūs vērtējat sekojošās jomas attīstību Liepājā?  
**Pašvaldības sadarbība ar iedzīvotājiem**  
 SOCIĀLDEMOGRĀFISKO GRUPU ATBILŽU SALĪDZINĀJUMS  
 (Bāze = visi respondenti, n=501)

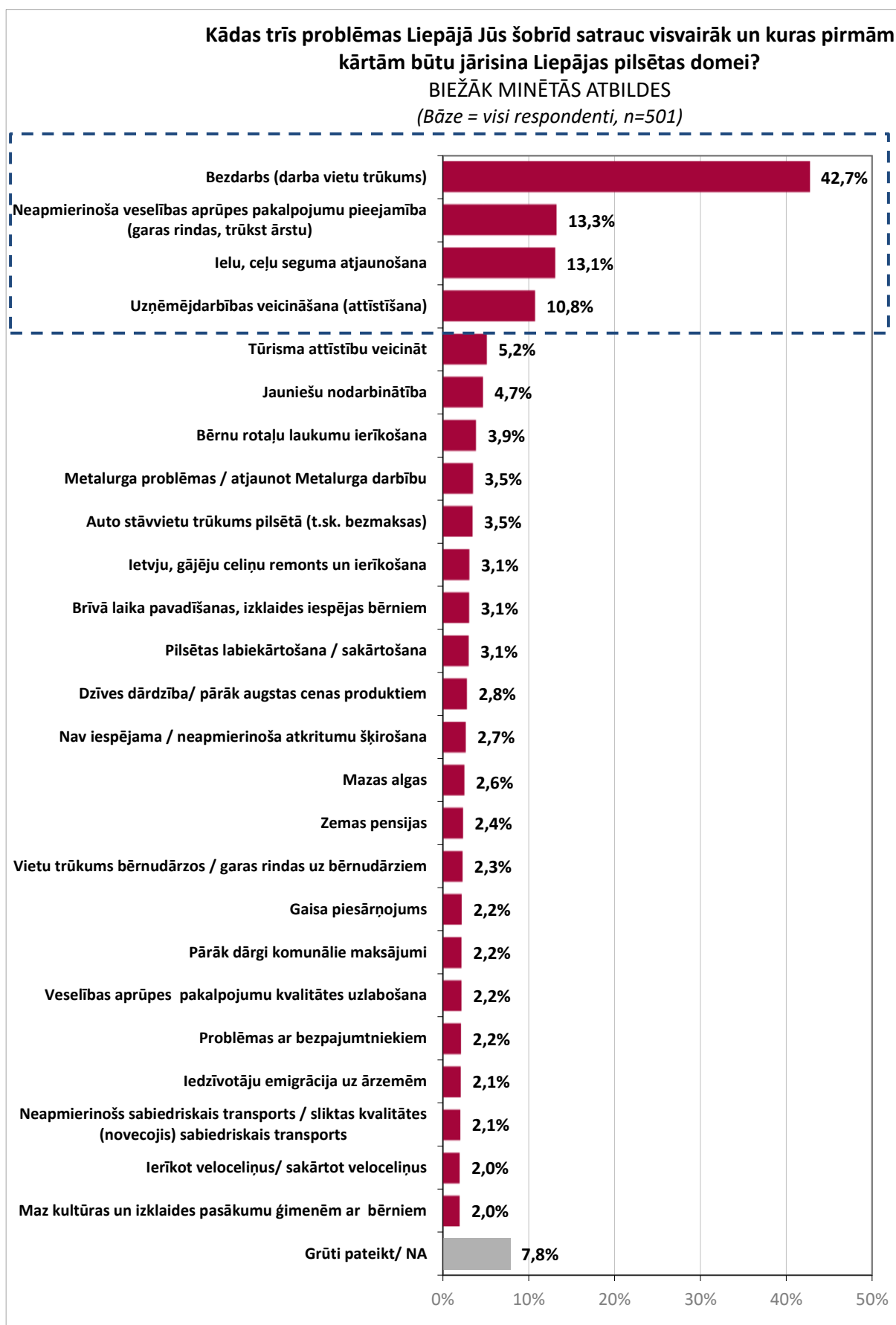


Kā Jūs vērtējat sekojošās jomas attīstību Liepājā?  
**Pilsētas popularizēšana**  
 SOCIĀLDEMOGRĀFISKO GRUPU ATBILŽU SALĪDZINĀJUMS  
 (Bāze = visi respondenti, n=501)





#### 1.4. Aktuālākās problēmas Liepājā un steidzamāk risināmās lietas



Retāk aptaujā tika minētas arī šādas aktuālāk pilsētā risināmās problēmas:

- ✓ *Aktīva, veselīga dzīves veida vecināšana;*
- ✓ *Nepietiekama kurortoloģijas attīstība (kūrorti, SPA, akvaparks, kempingi u.tml.);*
- ✓ *Ierīkot autostāvvietas māju pagalmos;*
- ✓ *Nesakopta pludmale/ sakārtot, labiekārtot jūrmalu;*
- ✓ *Daudzdzīvokļu namu iekšpagalmu sakārtošana;*
- ✓ *Pamesto teritoriju sakārtošana, graustu nojaukšana;*
- ✓ *Palīdzības sniegšana, atbalsts veciem cilvēkiem, pensionāriem;*
- ✓ *Drošība uz ielām / Kārtības nodrošināšana;*
- ✓ *Trūkst vietu un infrastruktūra sporta un fiziskajām aktivitātēm (BMX trase, skeitparks, klinšu kāpšanas trase u.tml.);*
- ✓ *Demogrāfijas problēmas (iedzīvotāju skaita samazināšanās, sabiedrības novecošanās);*
- ✓ *Ekonomikas un ražošanas attīstība; Klaiņojoši dzīvnieki;*
- ✓ *Rūpniecības un ražošanas attīstība;*
- ✓ *Uzlabot Domes komunikāciju ar iedzīvotājiem (vairāk uz klausīt iedzīvotāju viedokli, skaidrot lēmumus u.tml. );*
- ✓ *Sociālais atbalsts bērniem un ģimenēm ar bērniem;*
- ✓ *Sociālā palīdzība vientuļajām mātēm ar bērniem;*
- ✓ *Ierīkot, labiekārtot skvērus un parkus;*
- ✓ *Slikts sabiedriskā transporta nodrošinājums brīvdienās;*
- ✓ *Nepabeigtā izglītības reforma; Sporta laukumu izveide un labiekārtošana;*
- ✓ *Trokšņu mazināšana (troksnis no kravu pārkraušanas ostā);*
- ✓ *Ielu apgaismojums;*
- ✓ *Atvieglojumus, atlaides pensionāriem sabiedriskā transporta izmantošanā;*
- ✓ *Domes darbinieku vienaldzīgā attieksme;*
- ✓ *Netiek veikta koka arhitektūras saglabāšana un restaurācija, vēsturiskās apbūves atjaunošana;*
- ✓ *Kanalizācijas un notekūdeņu sistēmas ierīkošana, rekonstrukcija;*
- ✓ *Soliņu trūkums;*
- ✓ *Vairāk atkritumu urnas;*
- ✓ *Vairāk informēt par notikumiem Liepājā / Par maz informācija par pasākumiem;*
- ✓ *Uzlabot pašvaldības policijas darbu;*
- ✓ *Labiekārtot autobusa pieturas;*
- ✓ *Atbalsts daudz bērnu ģimenēm;*
- ✓ *Suņu pastaigu laukumu iekārtošana;*
- ✓ *Pārāk liels administratīvais aparāts (par daudz ierēdņu);*
- ✓ *Pilsētas apzaļumošana (t.sk., koku stādīšana, puķu dekori, dobes);*
- ✓ *Jaunu tūrisma objektu izveide / maz apskates objektu;*
- ✓ *e-pieraksta sistēmas izveide bērna reģistrēšanai 1.klasē nepieciešama / sistēmas sakārtošana bērnu pieteikšana;*

Respondenti nosauca konkrētas pilsētas vietas aktuālāk risināmajām problēmām Liepājā:

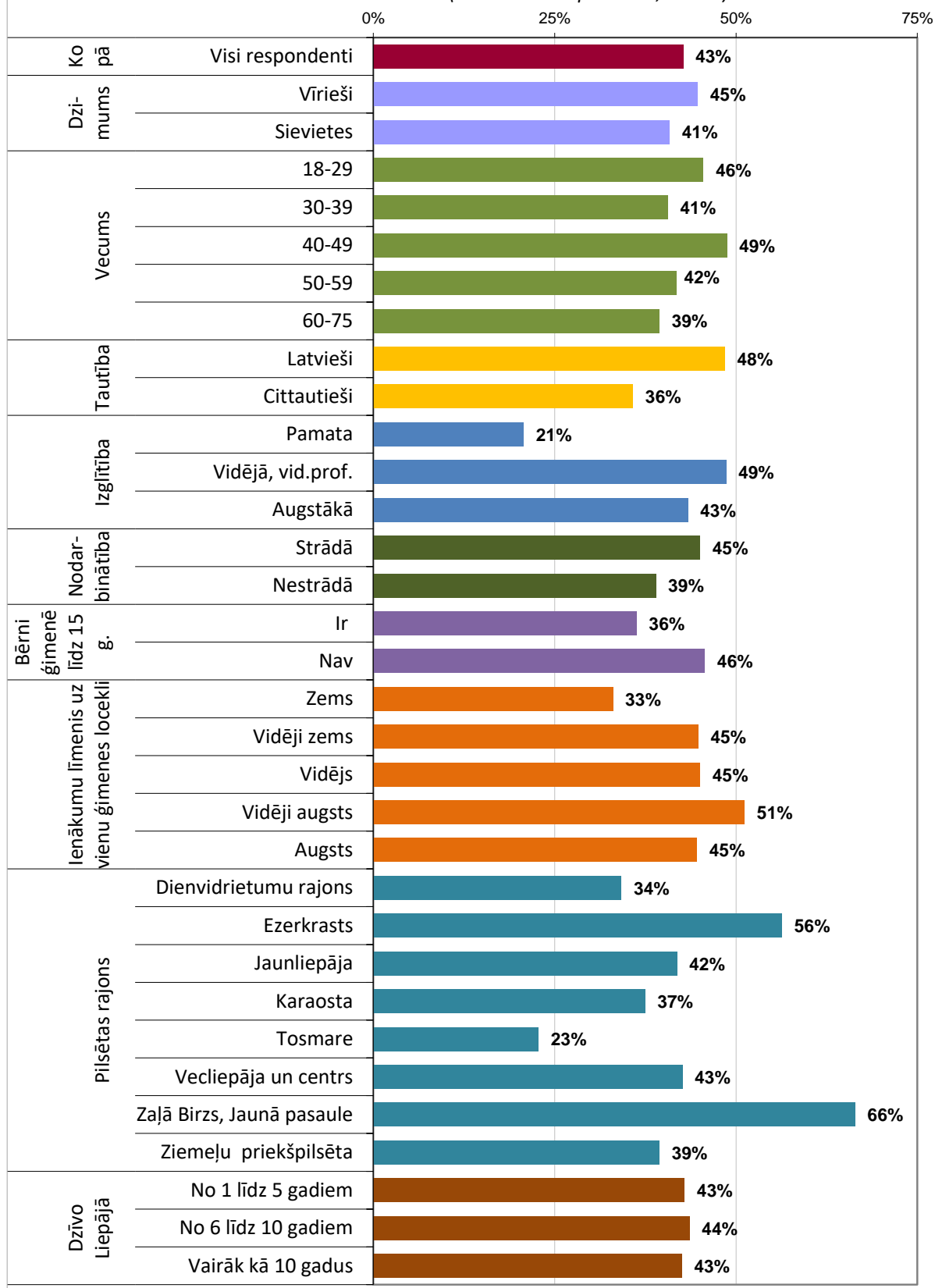
- ✓ *Ielu, ceļu seguma atjaunošana, remonts* - Zirņu ielas apkārtnē, Tosmare; Bernātu iela, Vaļņu iela, Zaķu iela, Zaļā Birzs; Ūliha iela; Laumas rajons; Vaiņodes iela; Pļavu iela;
- ✓ *Ietvju, gājēju celiņu remonts un ierīkošana* - Laumas rajons (2 reizes); No Grīzupes līdz Cukura ielai; Grīzupes iela (2 reizes);
- ✓ *Ierīkot veloceliņus/ sakārtot veloceliņus* - No Grīzupes līdz Cukura ielai; Līdz Karostai;
- ✓ *Bērnu rotaļu laukumu ierīkošana* - Laumas rajons (2 reizes); Karosta;
- ✓ *Gaisa piesārņojums* - Karosta (3 reizes), Turaidas iela, Pulvera ielas rajons; pie DEPO;
- ✓ *Slikts sabiedriskā transporta nodrošinājums brīvdienās* - Turaidas un Lazeretes ielas;
- ✓ *Sabiedrisko tualetu trūkums pilsētā* - Karosta, Jaunliepāja;
- ✓ *Daudzdzīvokļu namu iekšpagalmu sakārtošana* - Laumas rajons; Ķempes ielas;
- ✓ *Biežākus reisus sabiedriskajam transportam* - Flotes ielā;
- ✓ *Soliņu trūkums* - Liedaga iela;
- ✓ *Vairāk atkritumu urnas* – Karosta.

Kā vienu no prioritāri risināmām problēmām Liepājā minēja:

**Bezdarbs/ darba vietu trūkums**

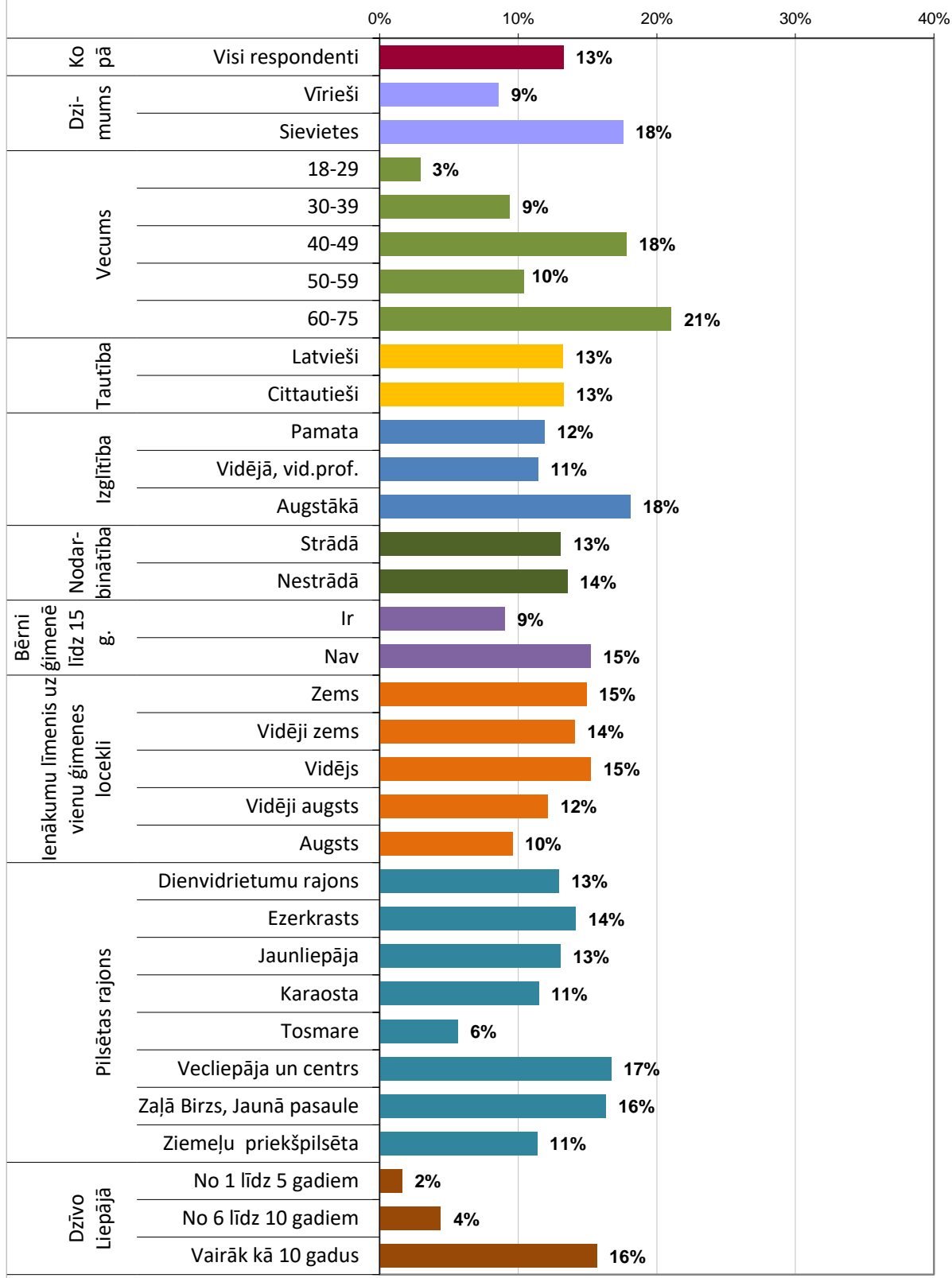
SOCIĀLDEMOGRĀFISKO GRUPU ATBILŽU SALĪDZINĀJUMS

(Bāze = visi respondenti, n=501)

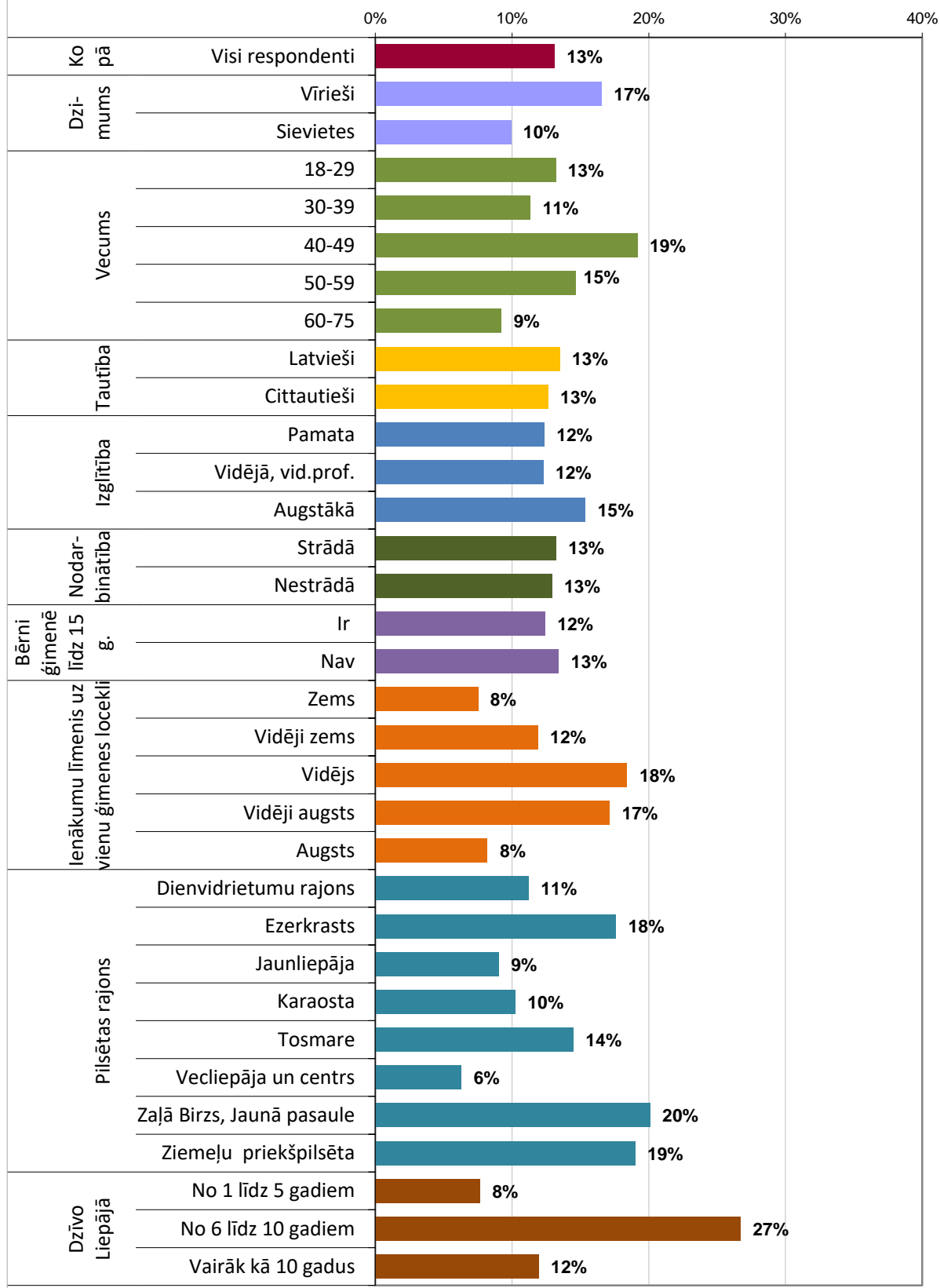


Kā vienu no prioritāri risināmām problēmām Liepājā minēja:  
**Neapmierinoša veselības aprūpes pakalpojumu pieejamība (garas rindas, trūkst ārstu)**

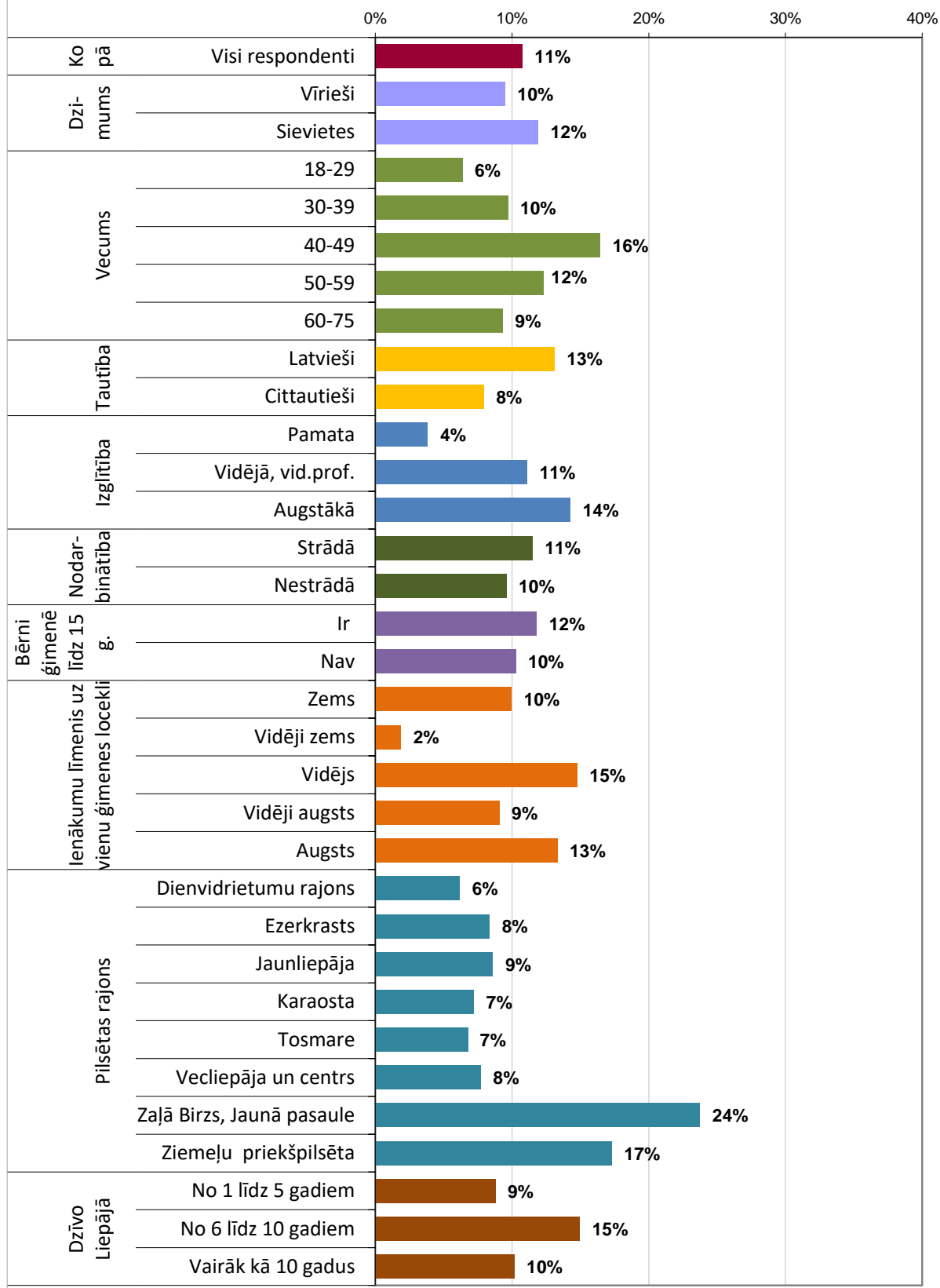
SOCIĀLDEMOGRĀFISKO GRUPO ATBILŽU SALĪDZINĀJUMS  
 (Bāze = visi respondenti, n=501)



Kā vienu no prioritāri risināmām problēmām Liepājā minēja:  
**Ielu/ ceļu seguma atjaunošana/ remonts**  
 SOCIĀLDEMOGRĀFISKO GRUPU ATBILŽU SALĪDZINĀJUMS  
 (Bāze = visi respondenti, n=501)

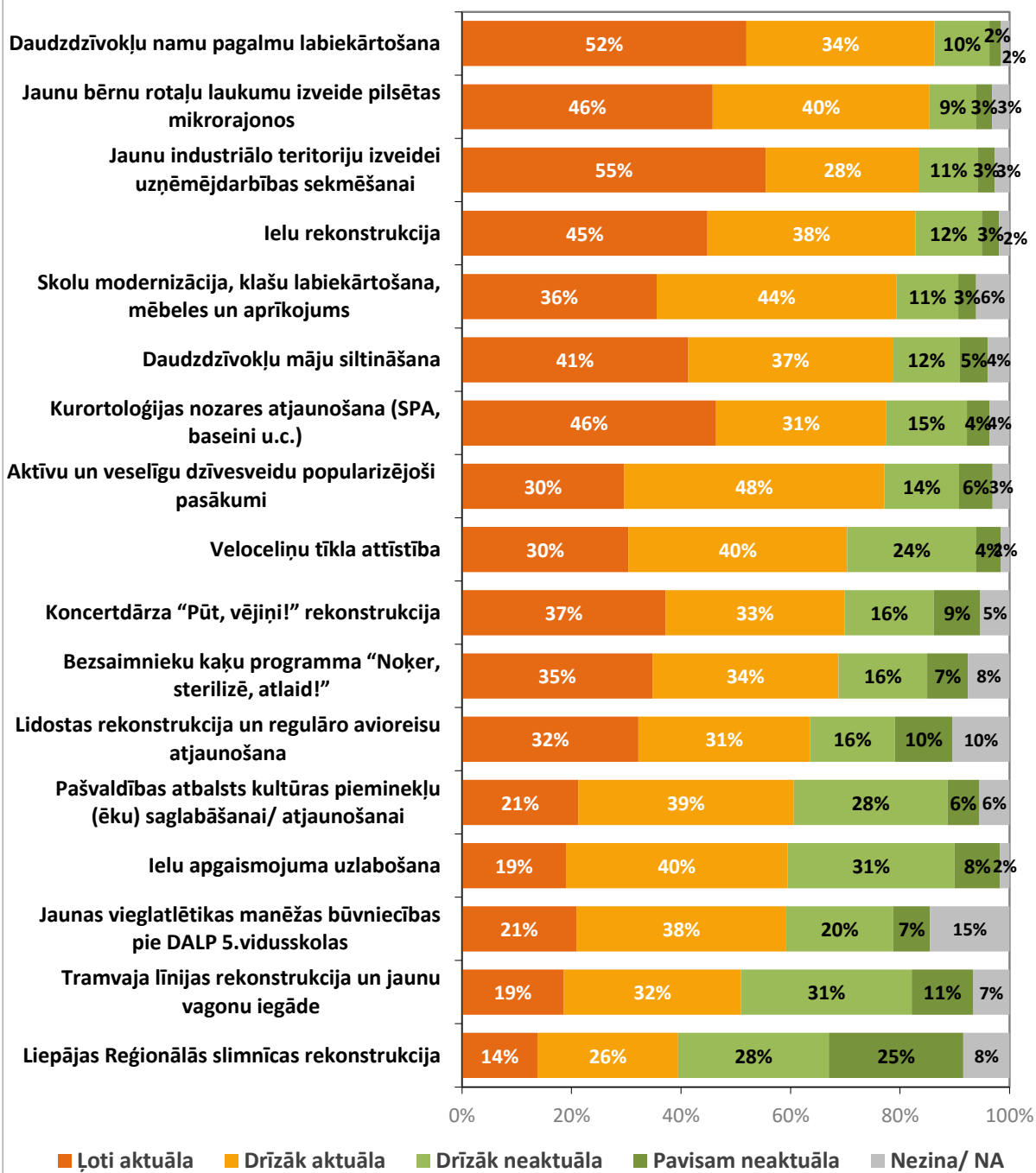


Kā vienu no prioritāri risināmām problēmām Liepājā minēja:  
**Uzņēmējdarbības veicināšana / attīstīšana**  
 SOCIĀLDEMOGRĀFISKO GRUPU ATBILŽU SALĪDZINĀJUMS  
 (Bāze = visi respondenti, n=501)



**Tagad es Jums nolasišu vairākas pašvaldības darbības jomas.  
Lūdzu, novērtējiet katru no tām, cik tās šobrīd ir aktuālas Liepājas pilsētā  
un steidzami risināmas?**

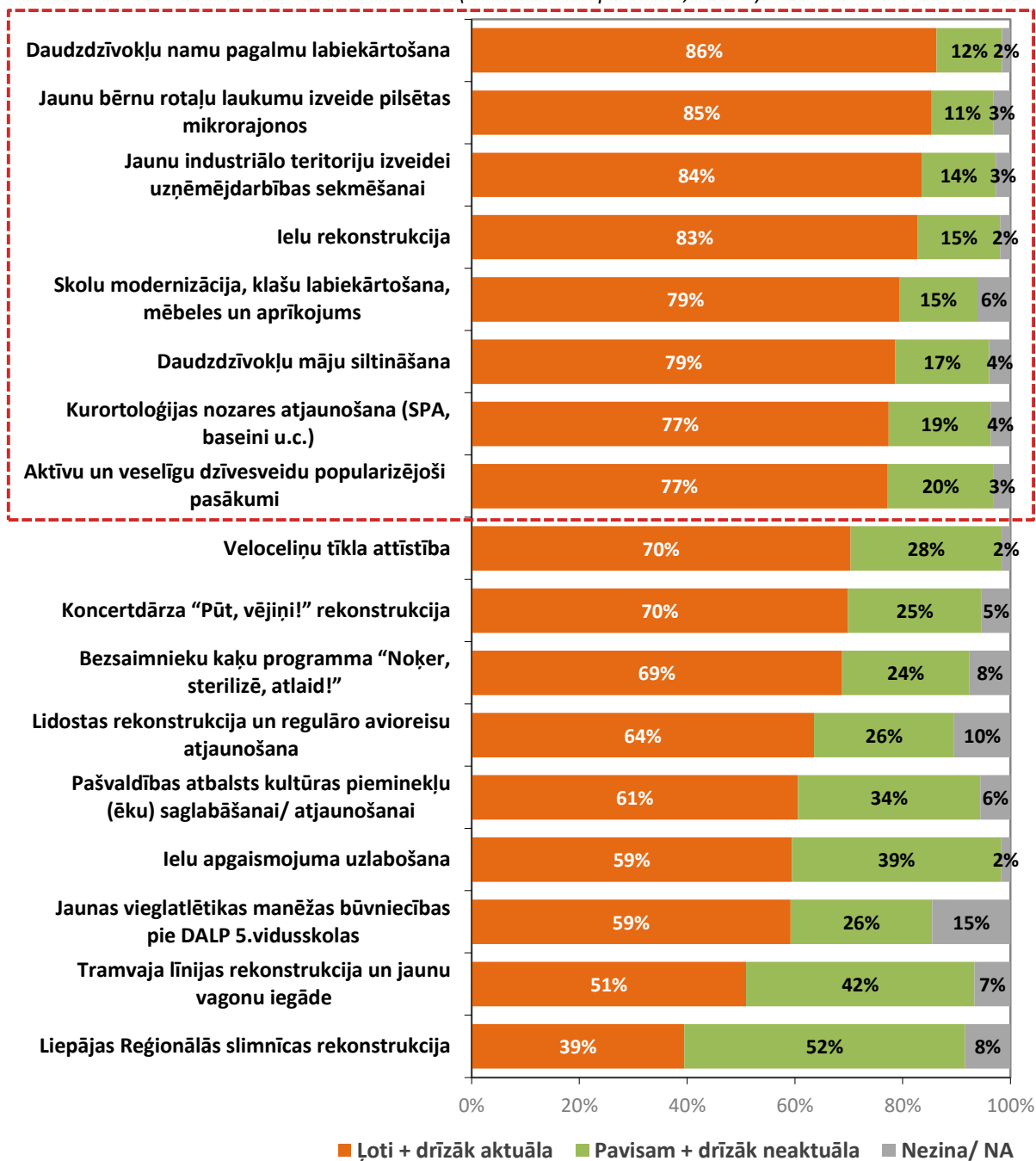
(Bāze = visi respondenti, n=501)





Tagad es Jums nolasišu vairākas pašvaldības darbības jomas.  
Lūdzu, novērtējiet katru no tām, cik tās šobrīd ir aktuālas Liepājas pilsētā  
un steidzami risināmas?

(Bāze = visi respondenti, n=501)

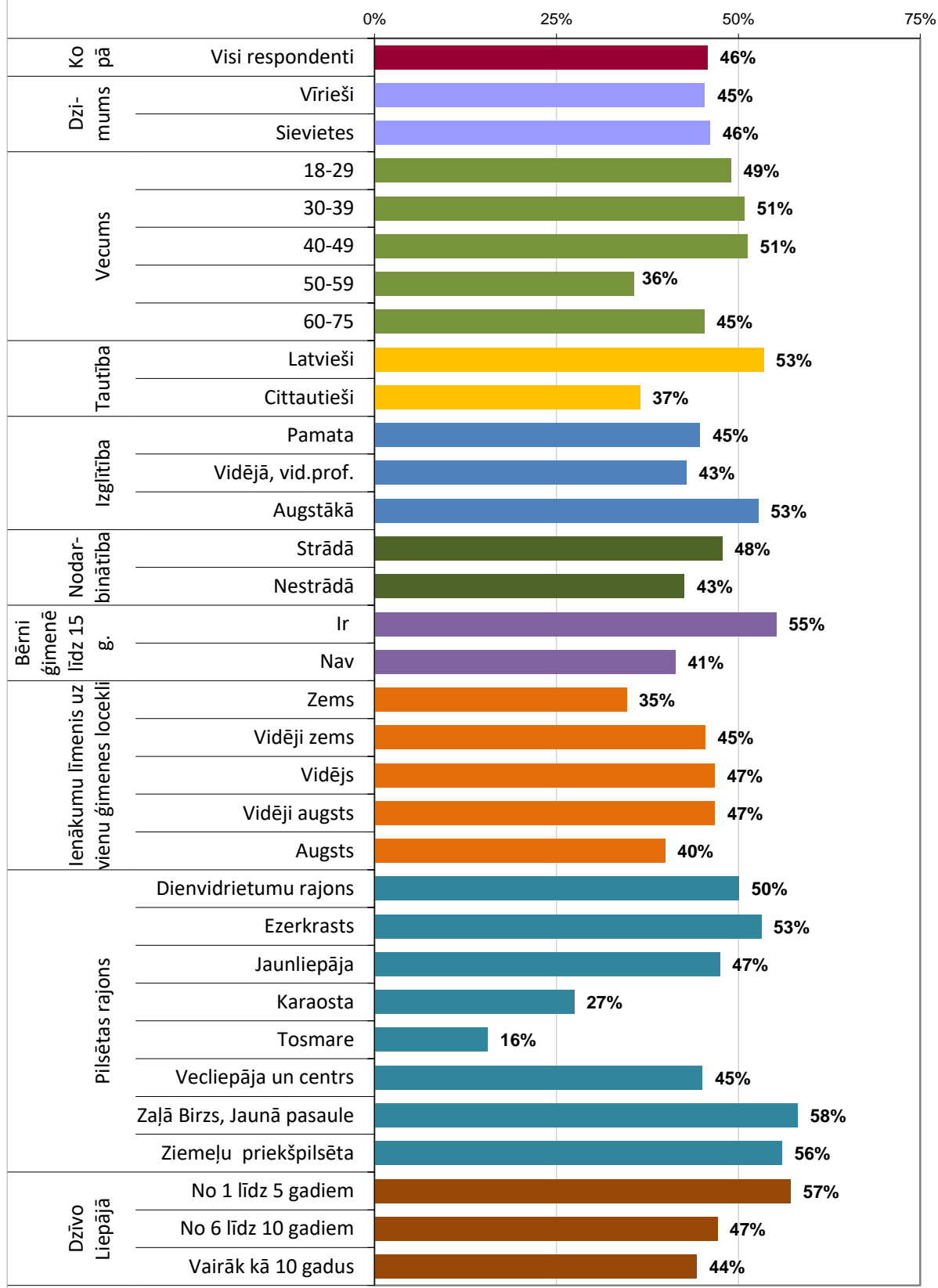


Kā loti aktuālu un steidzami risināmu jautājumu Liepājā minēja:

**Jaunu bērnu rotālu laukumu izveide pilsētas mikrorajonos**

SOCIĀLDEMOGRĀFISKO GRUPU ATBILŽU SALĪDZINĀJUMS

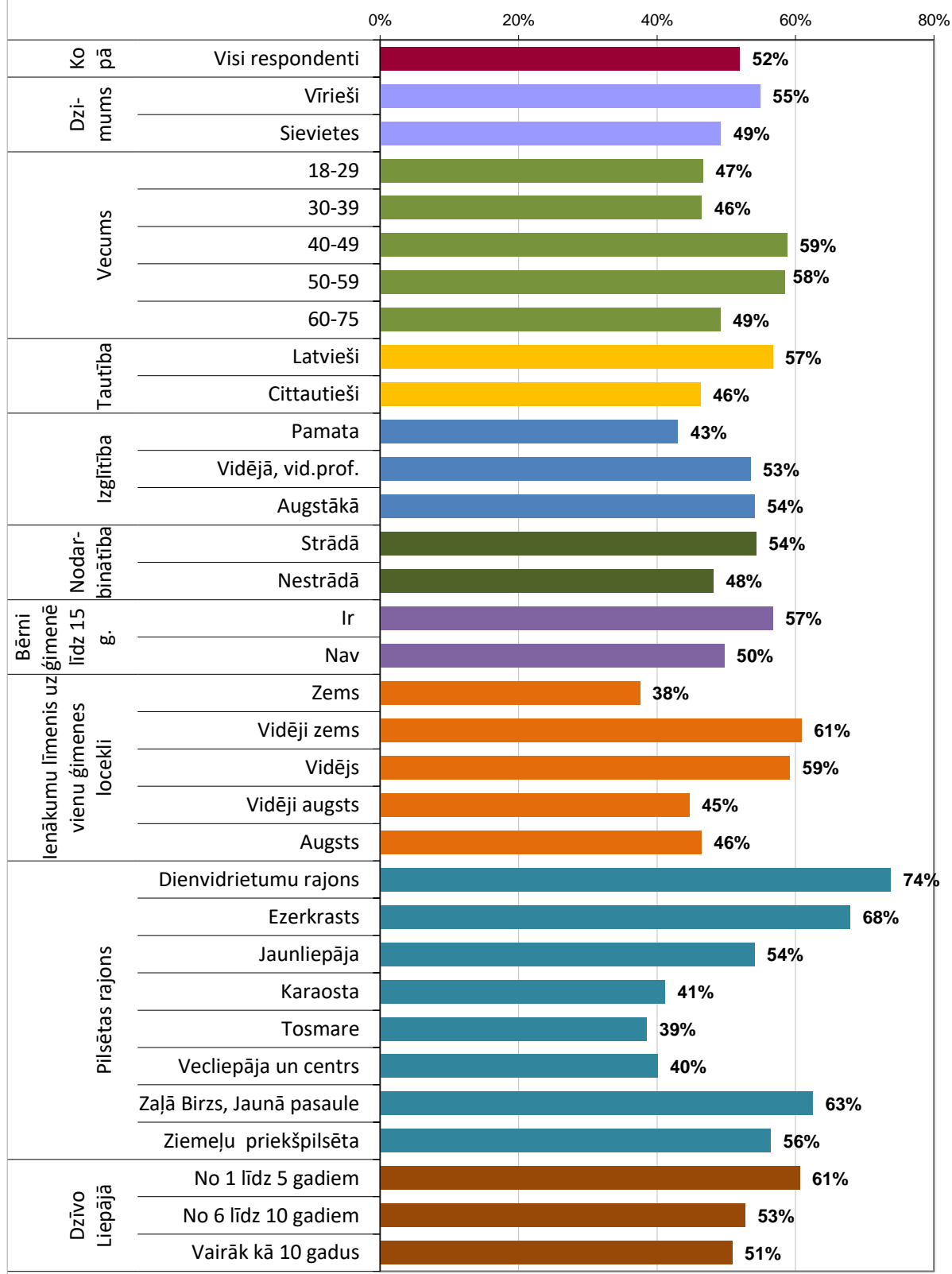
(Bāze = visi respondenti, n=501)



Kā loti aktuālu un steidzami risināmu jautājumu Liepājā minēja:  
**Daudzdzīvokļu namu pagalmu labiekārtošana (autostāvvietas, apstādījumi,  
atpūtas un rotaļu zonas, solīni, velas žāvētavas u.c.)**

SOCIĀLDEMOGRĀFISKO GRUPU ATBILŽU SALĪDZINĀJUMS

(Bāze = visi respon)

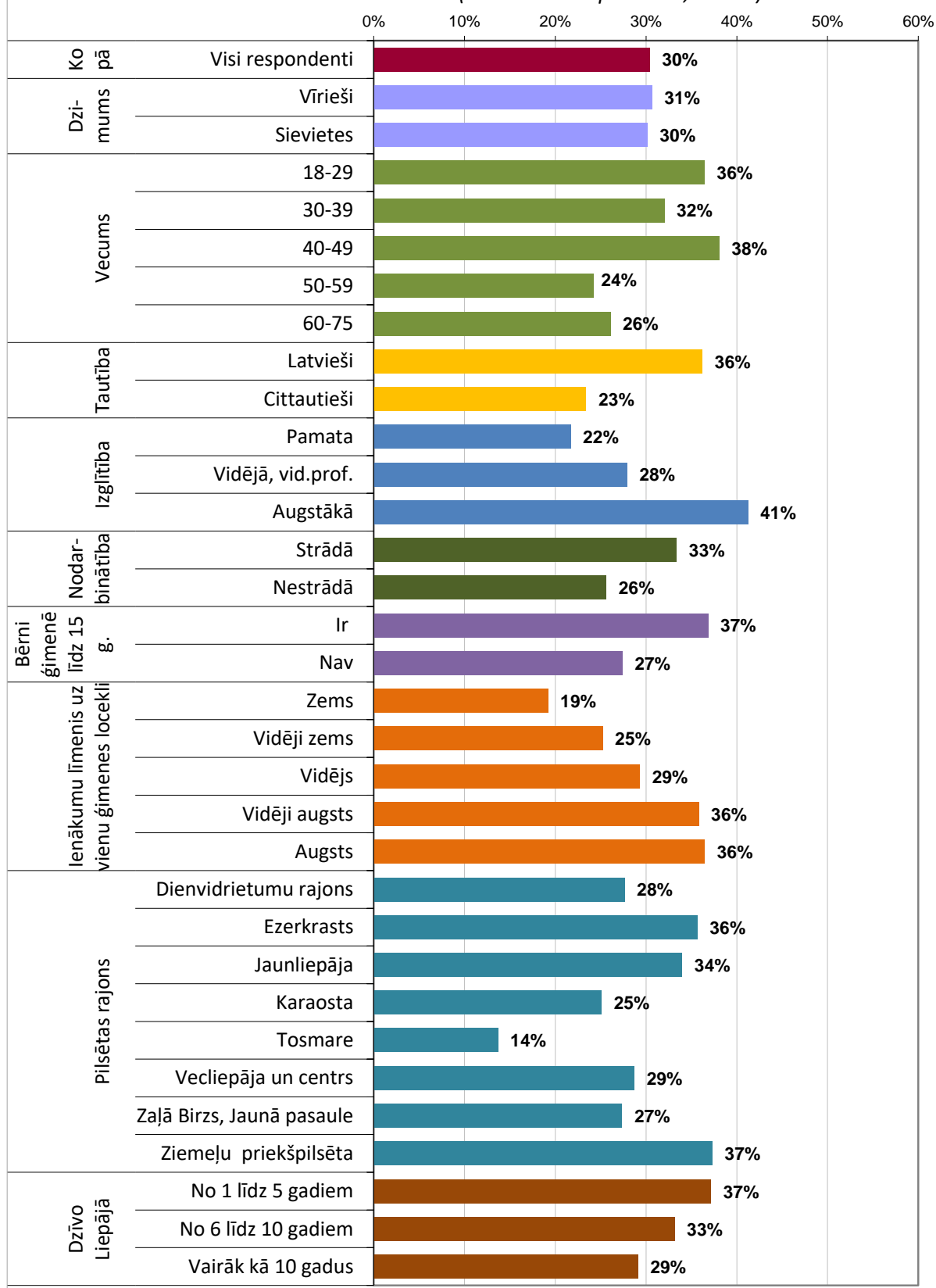


Kā loti aktuālu un steidzami risināmu jautājumu Liepājā minēja:

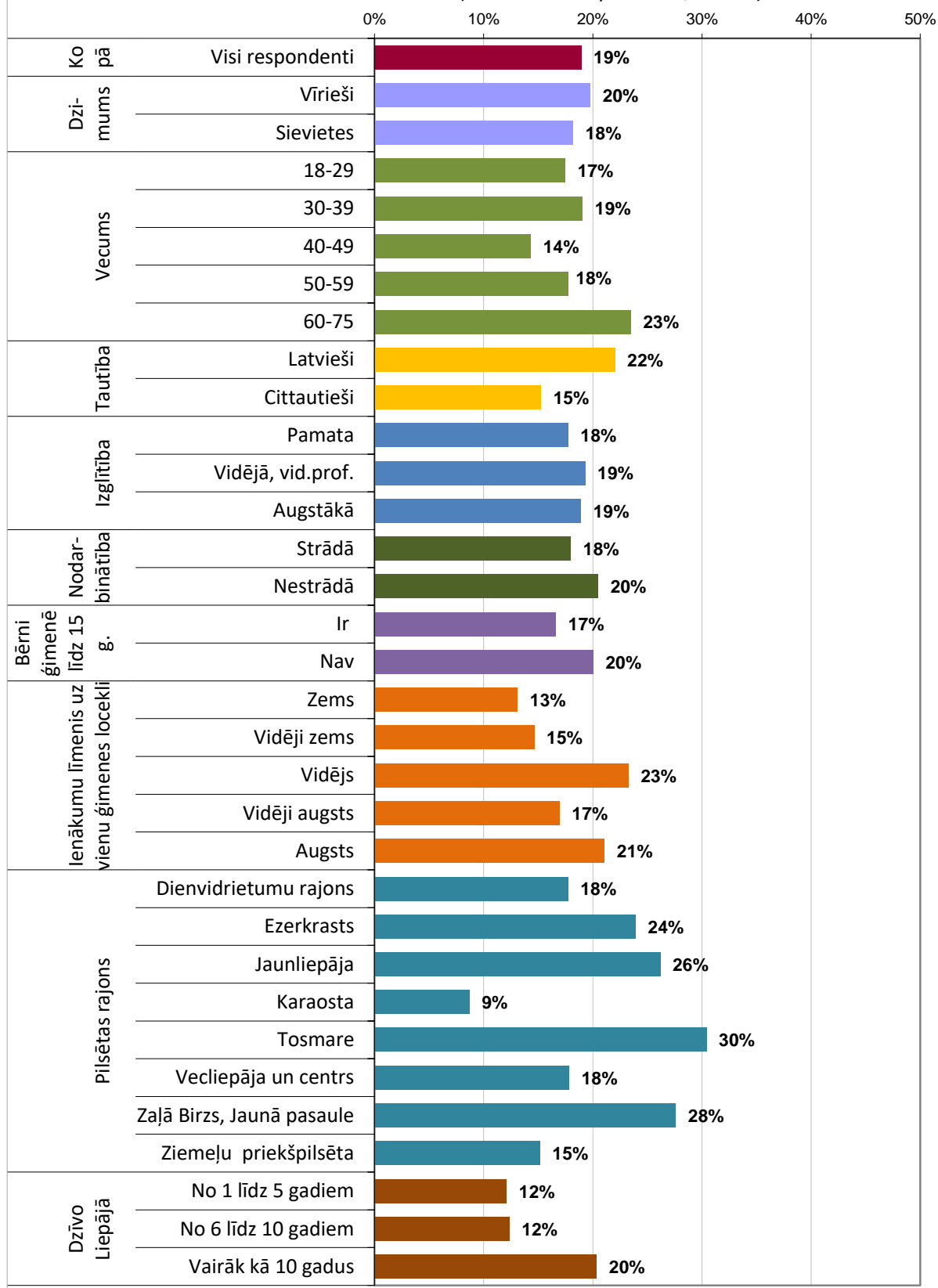
**Velocelīnu tīkla attīstība**

SOCIĀLDEMOGRĀFISKO GRUPU ATBILŽU SALĪDZINĀJUMS

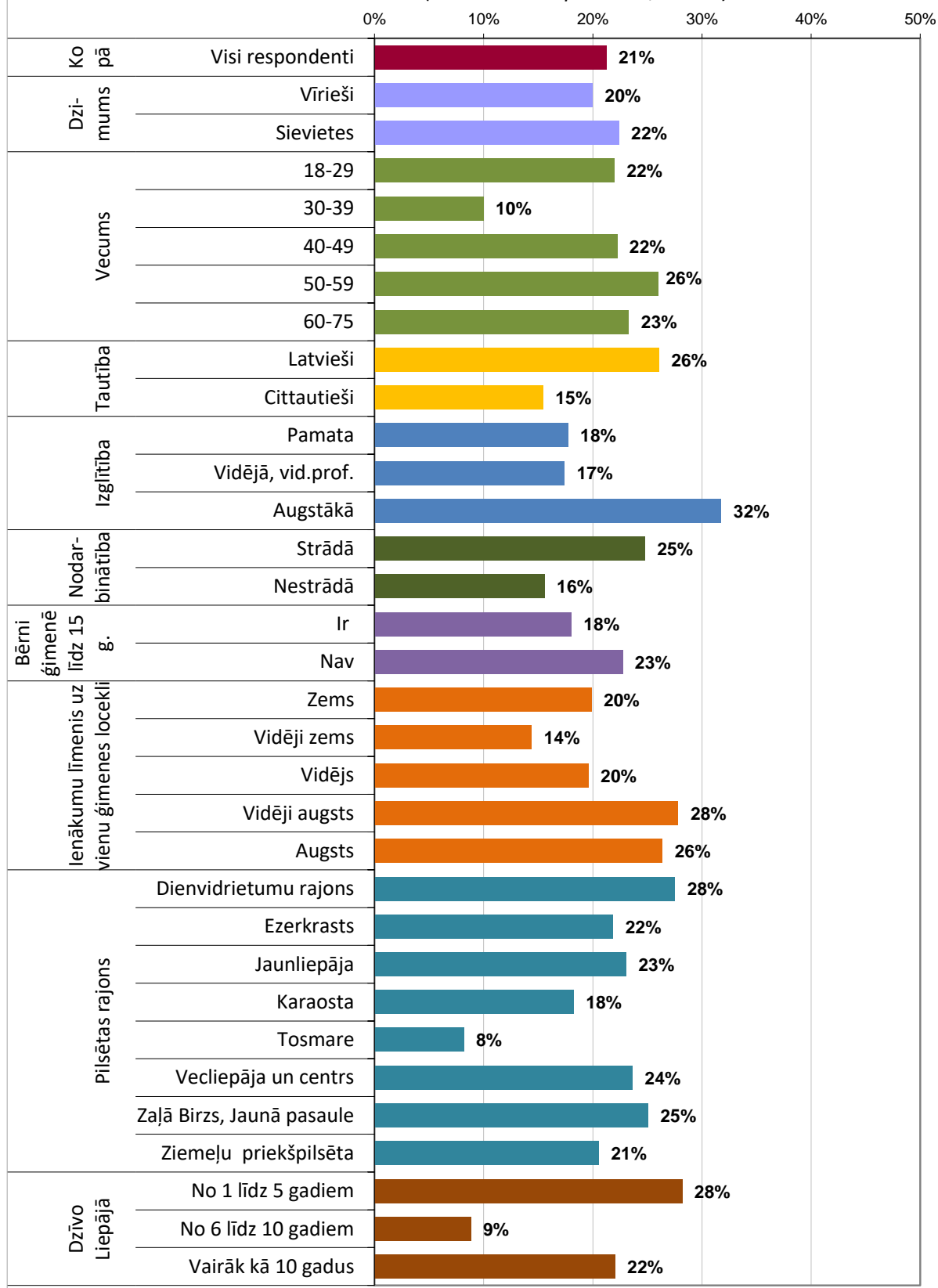
(Bāze = visi respondenti, n=501)



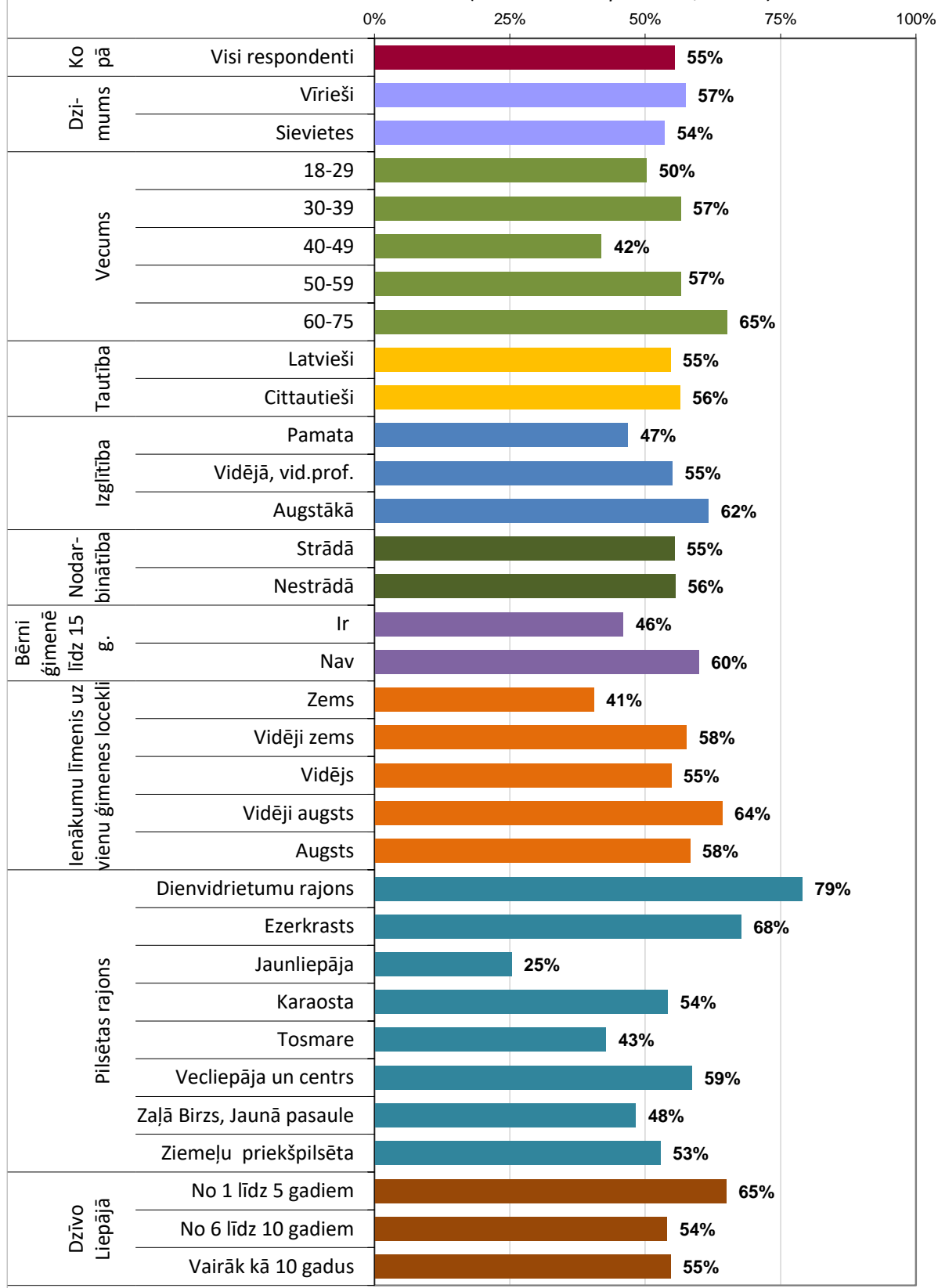
Kā loti aktuālu un steidzami risināmu jautājumu Liepājā minēja:  
**lelu apgaismojuma uzlabošana**  
 SOCIĀLDEMOGRĀFISKO GRUPU ATBILŽU SALĪDZINĀJUMS  
 (Bāze = visi respondenti, n=501)



Kā loti aktuālu un steidzami risināmu jautājumu Liepājā minēja:  
**Pašvaldības atbalsts kultūras pieminekļu (ēku) saglabāšanai/ atjaunošanai**  
 SOCIĀLDEMOGRĀFISKO GRUPU ATBILŽU SALĪDZINĀJUMS  
 (Bāze = visi respondenti, n=501)



Kā loti aktuālu un steidzami risināmu jautājumu Liepājā minēja:  
**Jaunu industriālo teritoriju izveidei uzņēmējdarbības sekmēšanai**  
 SOCIĀLDEMOGRĀFISKO GRUPU ATBILŽU SALĪDZINĀJUMS  
 (Bāze = visi respondenti, n=501)

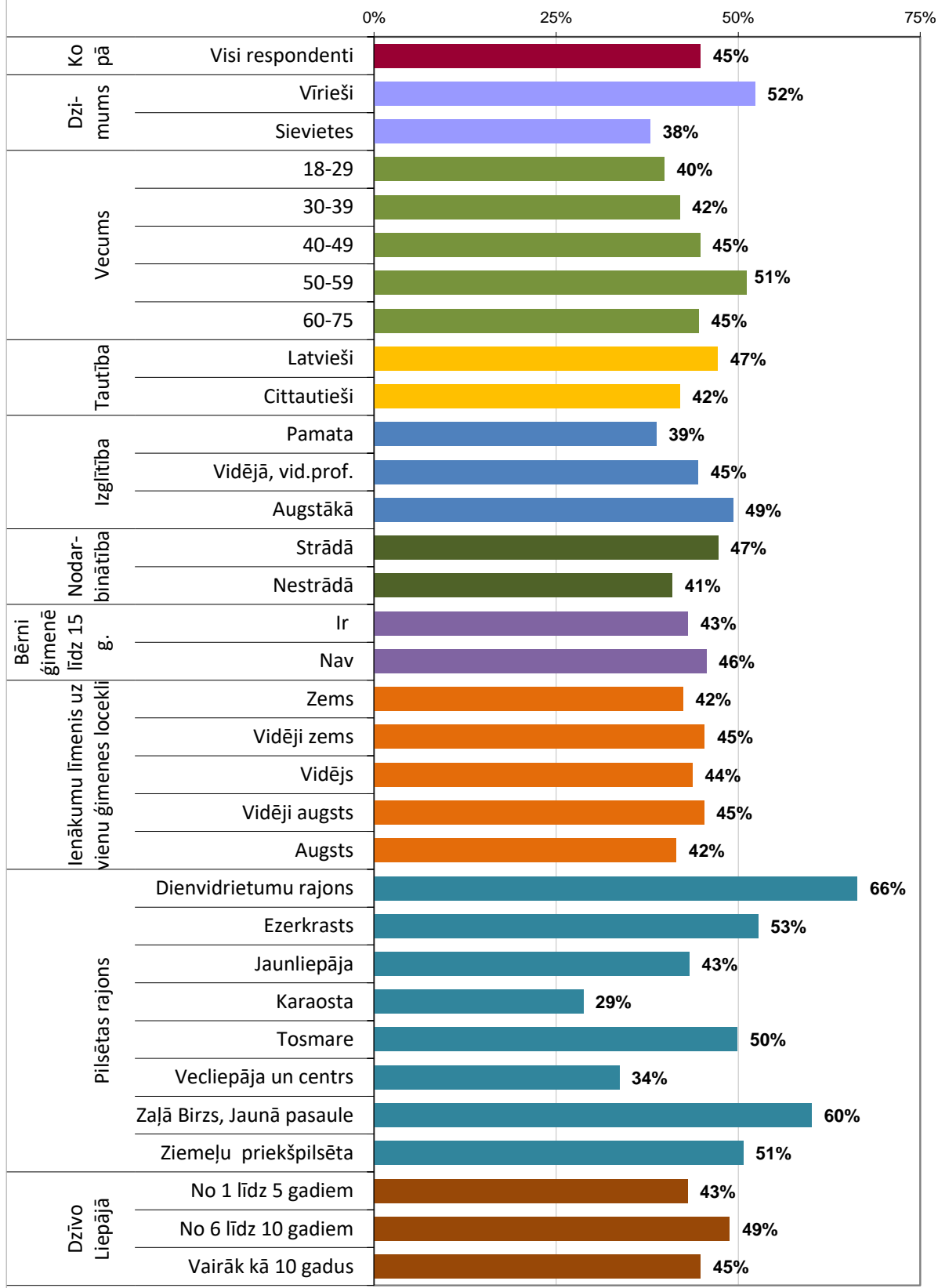


Kā loti aktuālu un steidzami risināmu jautājumu Liepājā minēja:

**lelu rekonstrukcija**

SOCIĀLDEMOGRĀFISKO GRUPU ATBILŽU SALĪDZINĀJUMS

(Bāze = visi respondenti, n=501)



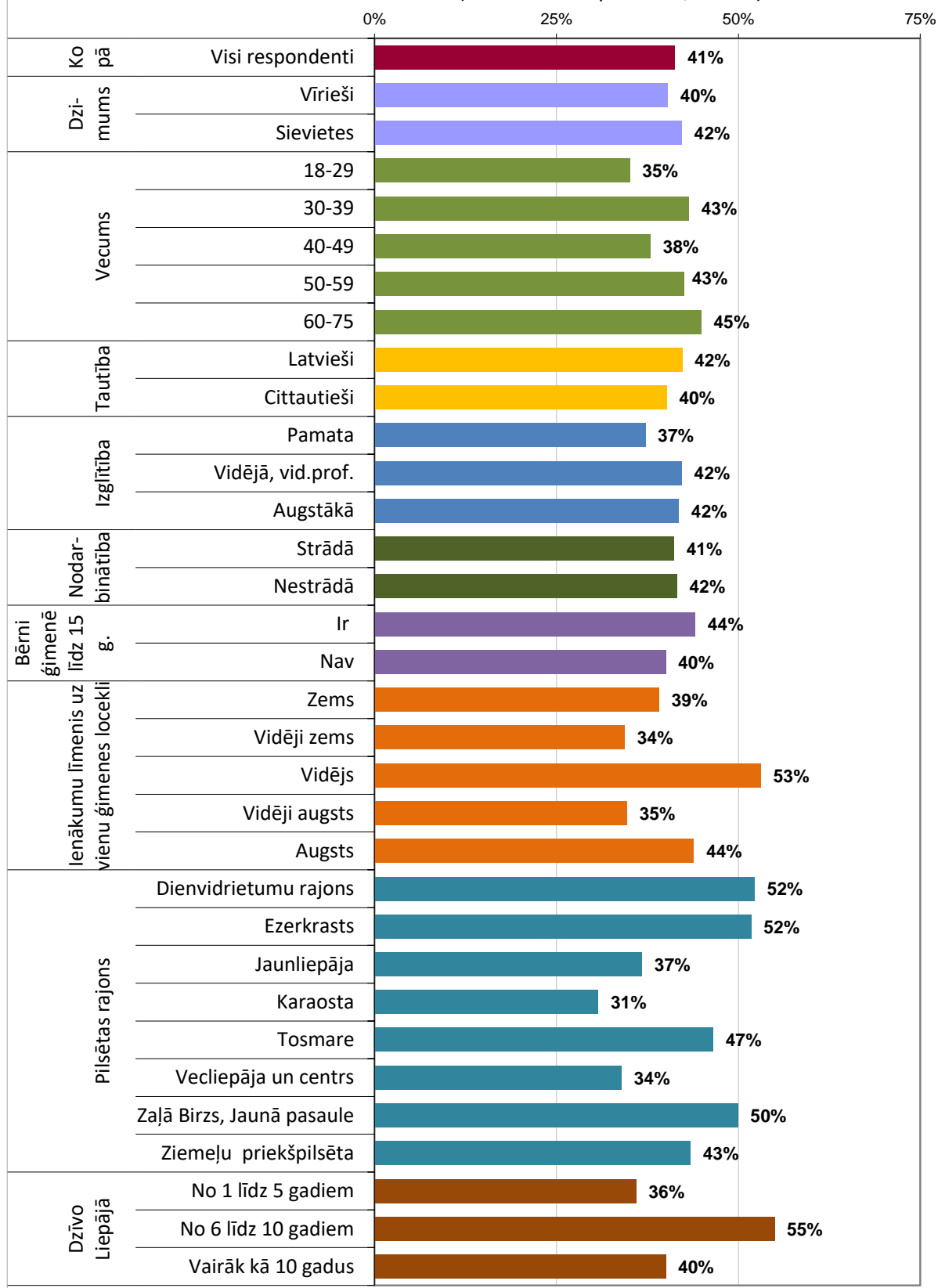


Kā loti aktuālu un steidzami risināmu jautājumu Liepājā minēja:

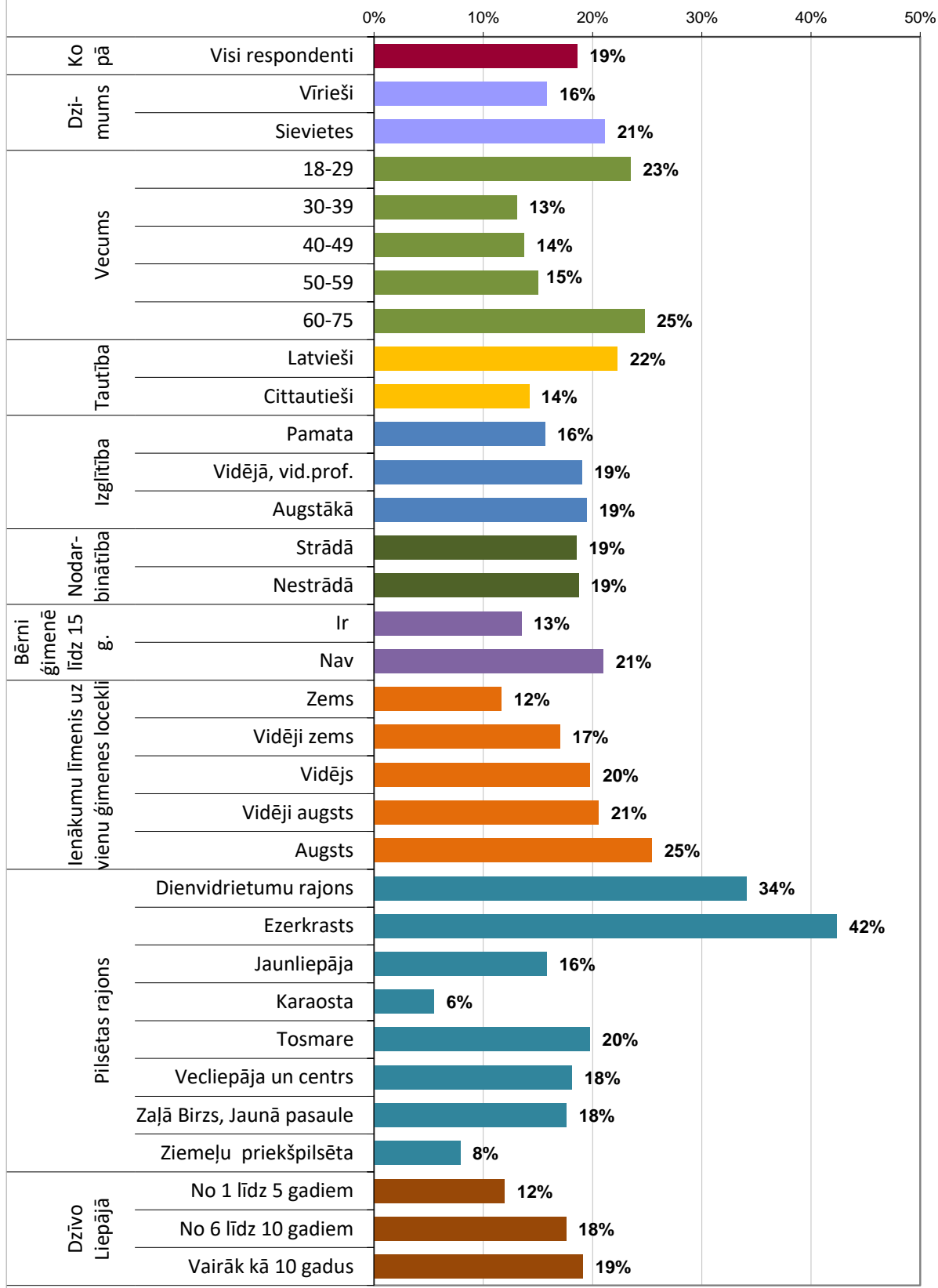
**Daudzdzīvokļu māju siltināšana**

SOCIĀLDEMOGRĀFISKO GRUPU ATBILŽU SALĪDZINĀJUMS

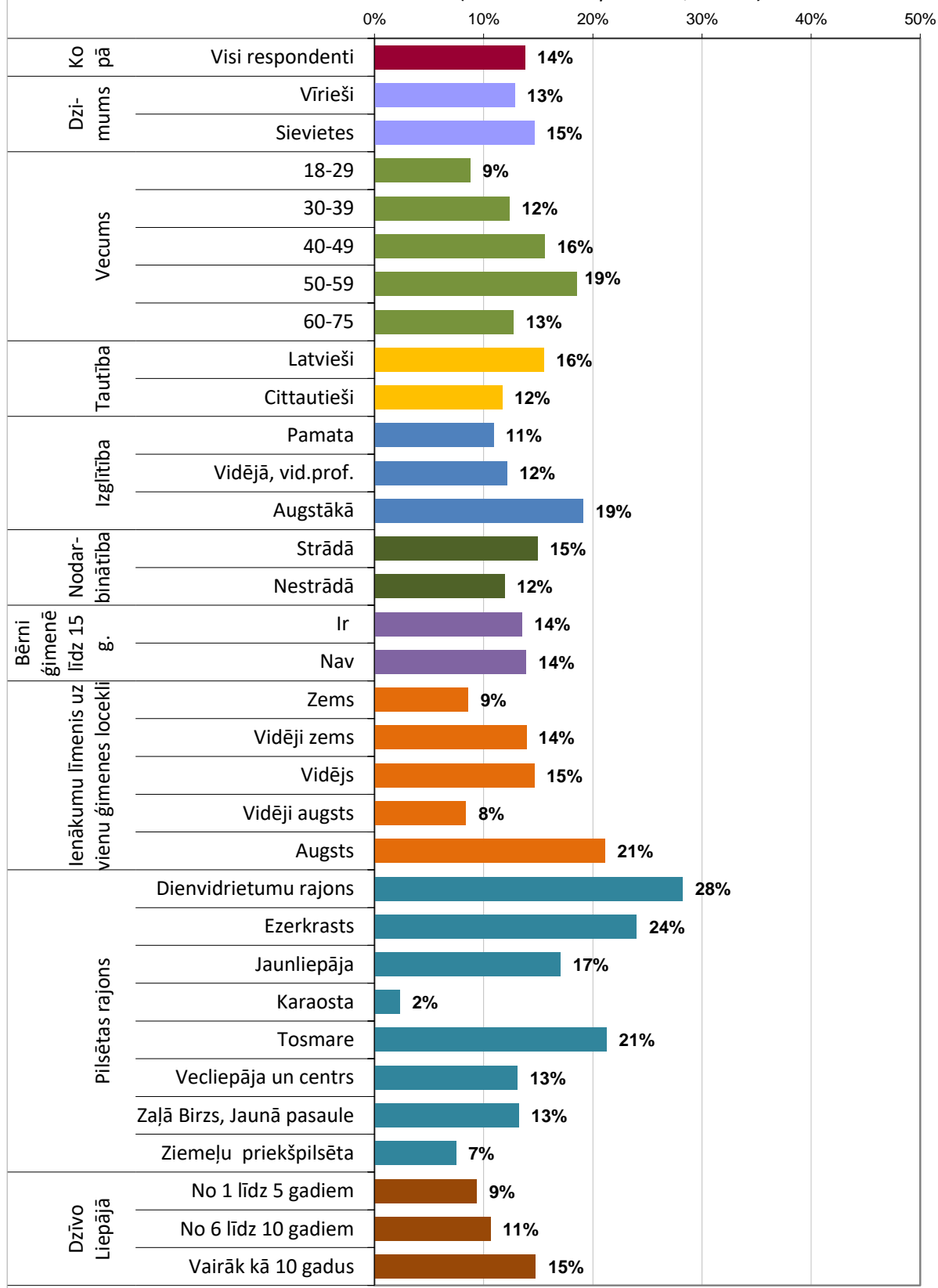
(Bāze = visi respondenti, n=501)



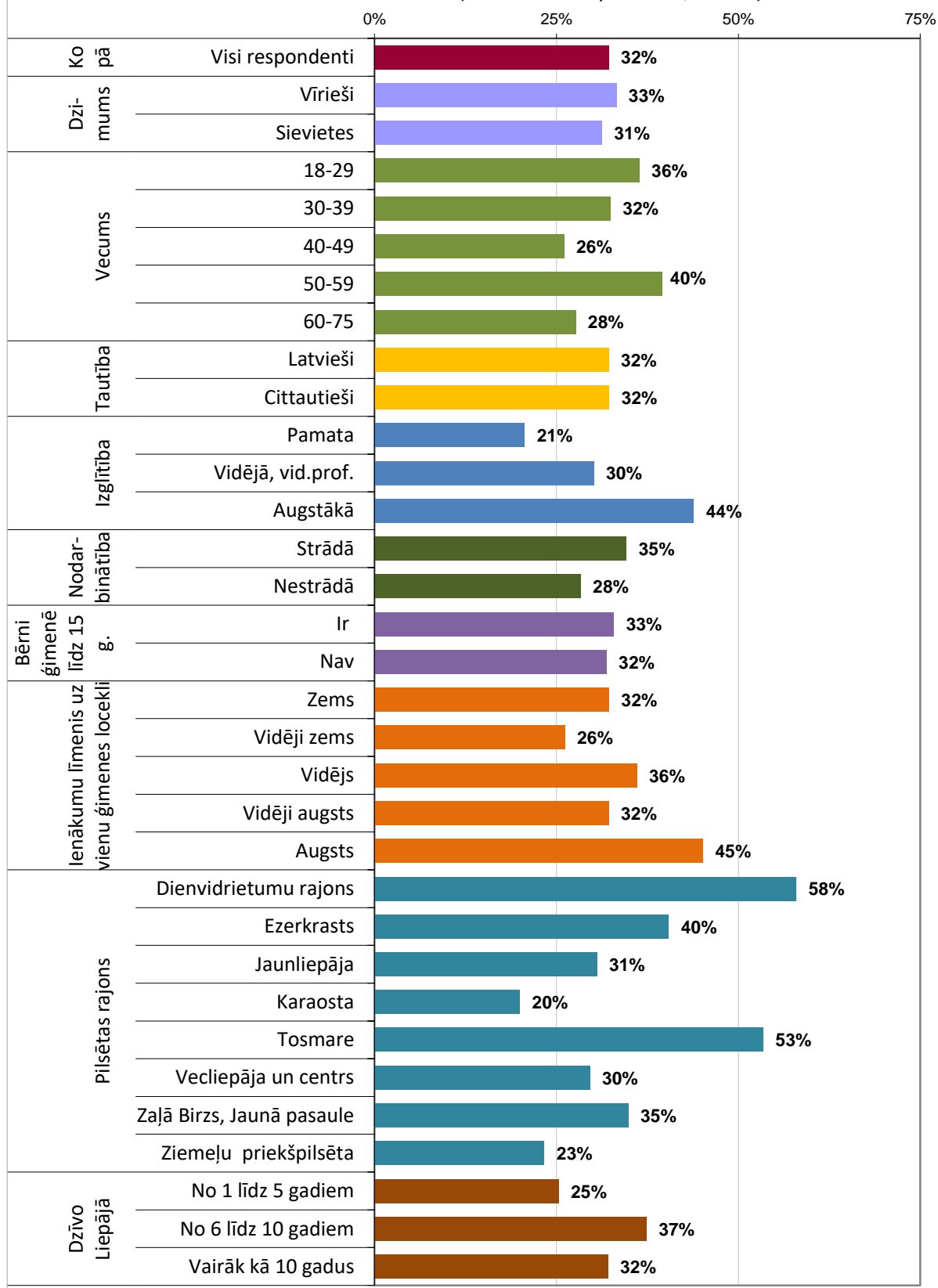
Kā loti aktuālu un steidzami risināmu jautājumu Liepājā minēja:  
**Tramvaja līnijas rekonstrukcija un jaunu vagonu iegāde**  
 SOCIĀLDEMOGRĀFISKO GRUPU ATBILŽU SALĪDZINĀJUMS  
 (Bāze = visi respondenti, n=501)



Kā loti aktuālu un steidzami risināmu jautājumu Liepājā minēja:  
**Liepājas Reģionālās slimnīcas rekonstrukcija**  
 SOCIĀLDEMOGRĀFISKO GRUPU ATBILŽU SALĪDZINĀJUMS  
 (Bāze = visi respondenti, n=501)



Kā loti aktuālu un steidzami risināmu jautājumu Liepājā minēja:  
**Lidostas rekonstrukcija un regulāro avioreisu atjaunošana**  
 SOCIĀLDEMOGRĀFISKO GRUPU ATBILŽU SALĪDZINĀJUMS  
 (Bāze = visi respondenti, n=501)

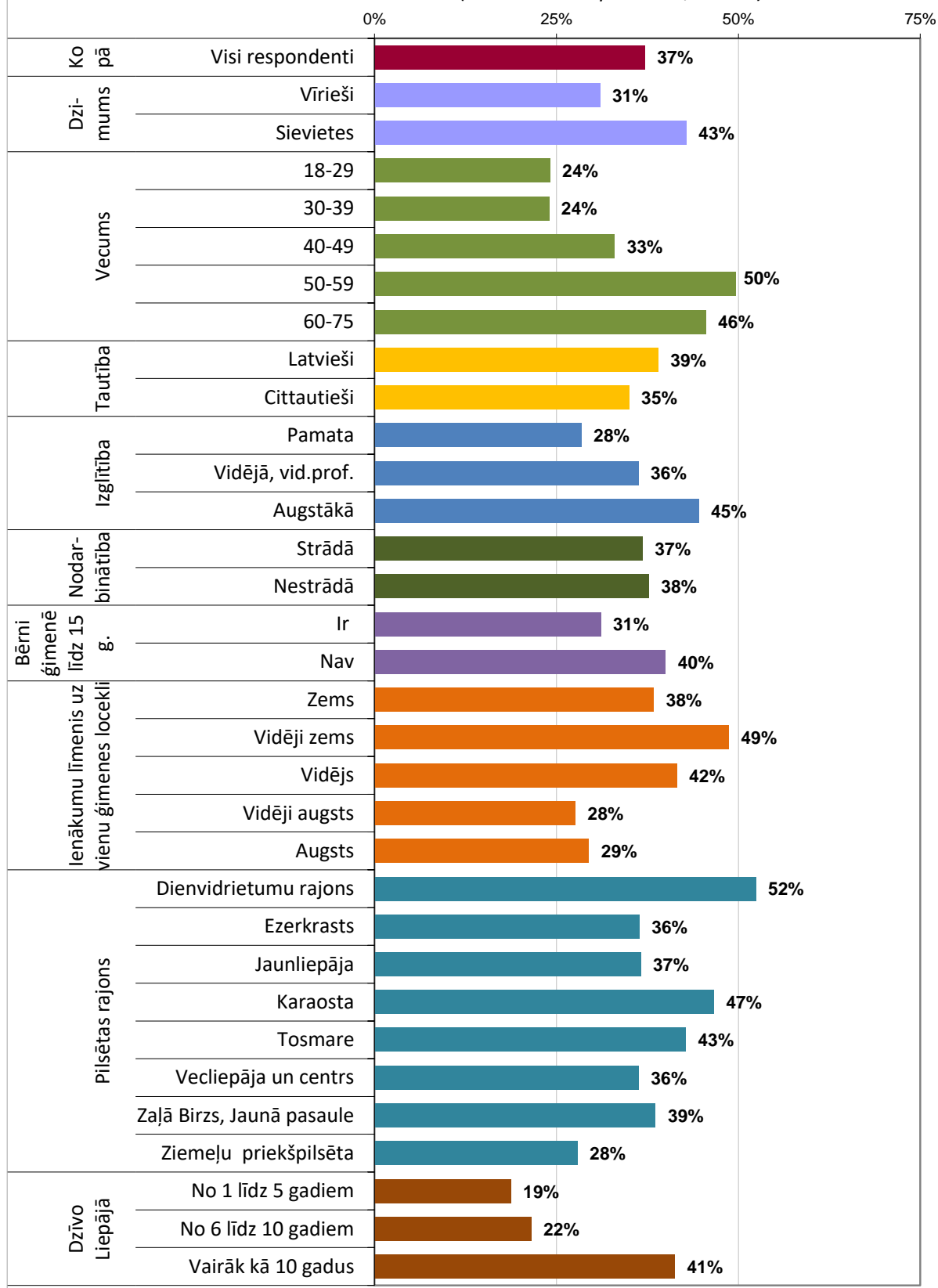


Kā loti aktuālu un steidzami risināmu jautājumu Liepājā minēja:

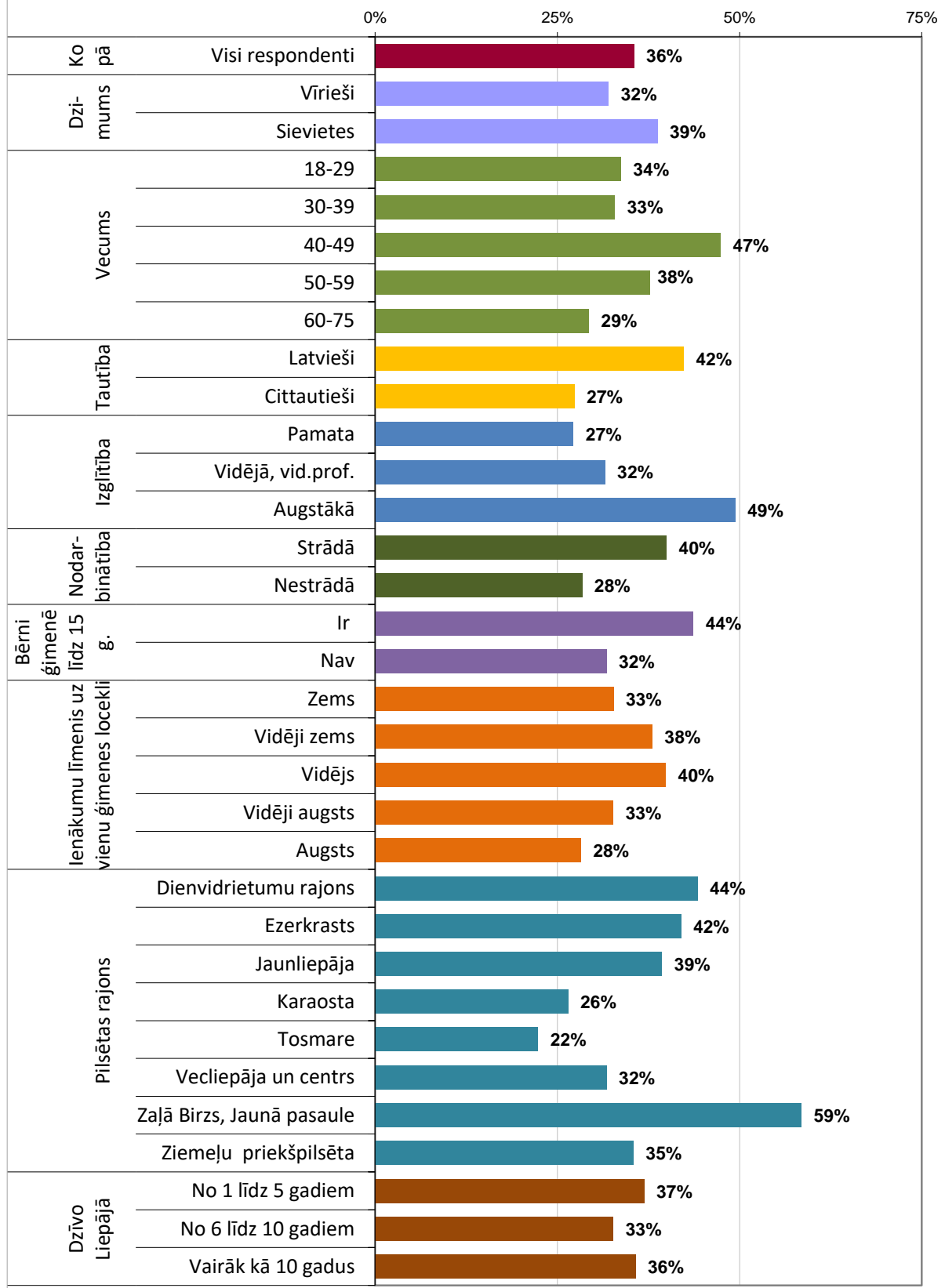
**Koncertdārza "Pūt, vējini!" rekonstrukcija**

SOCIĀLDEMOGRĀFISKO GRUPU ATBILŽU SALĪDZINĀJUMS

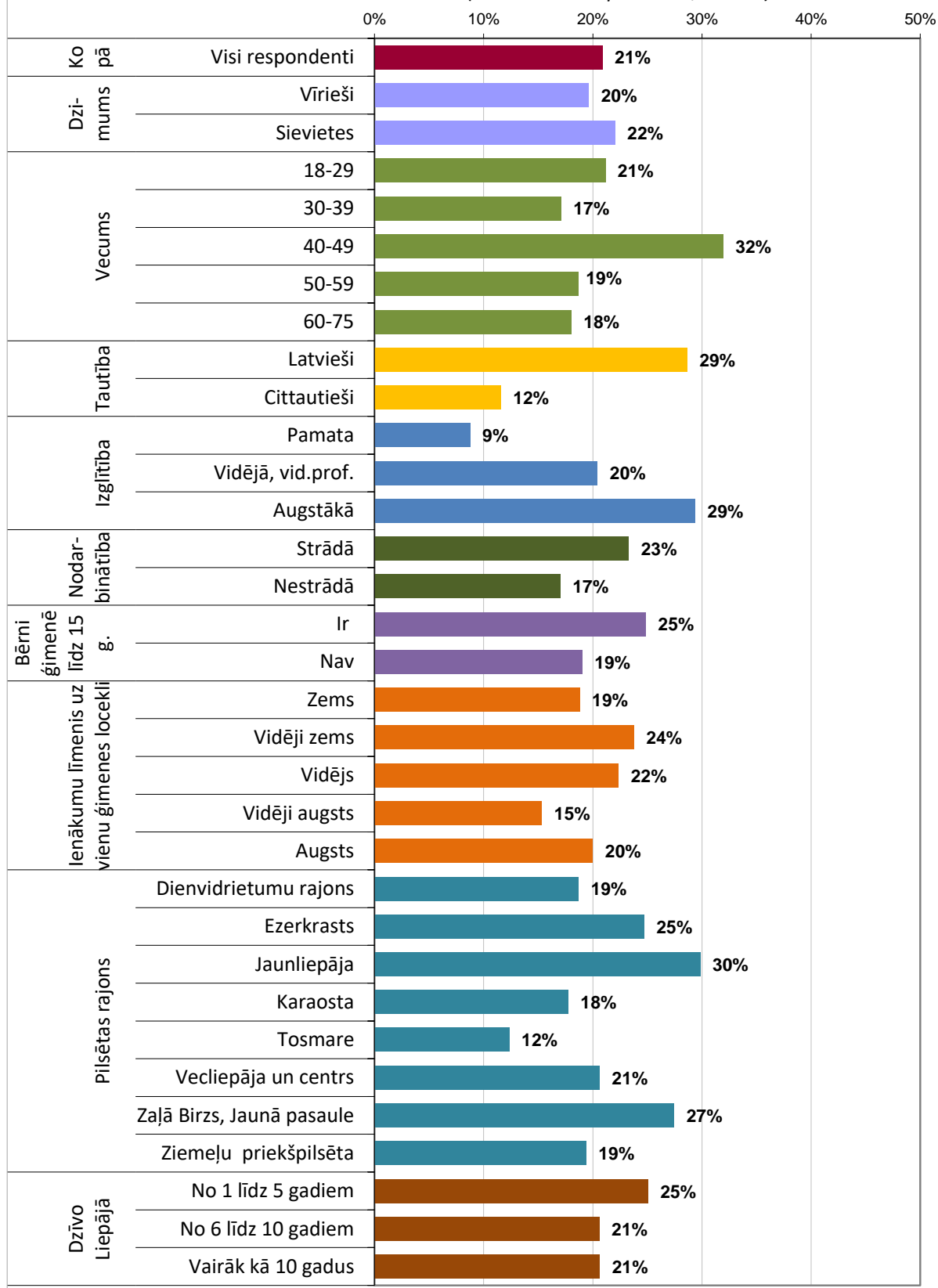
(Bāze = visi respondenti, n=501)



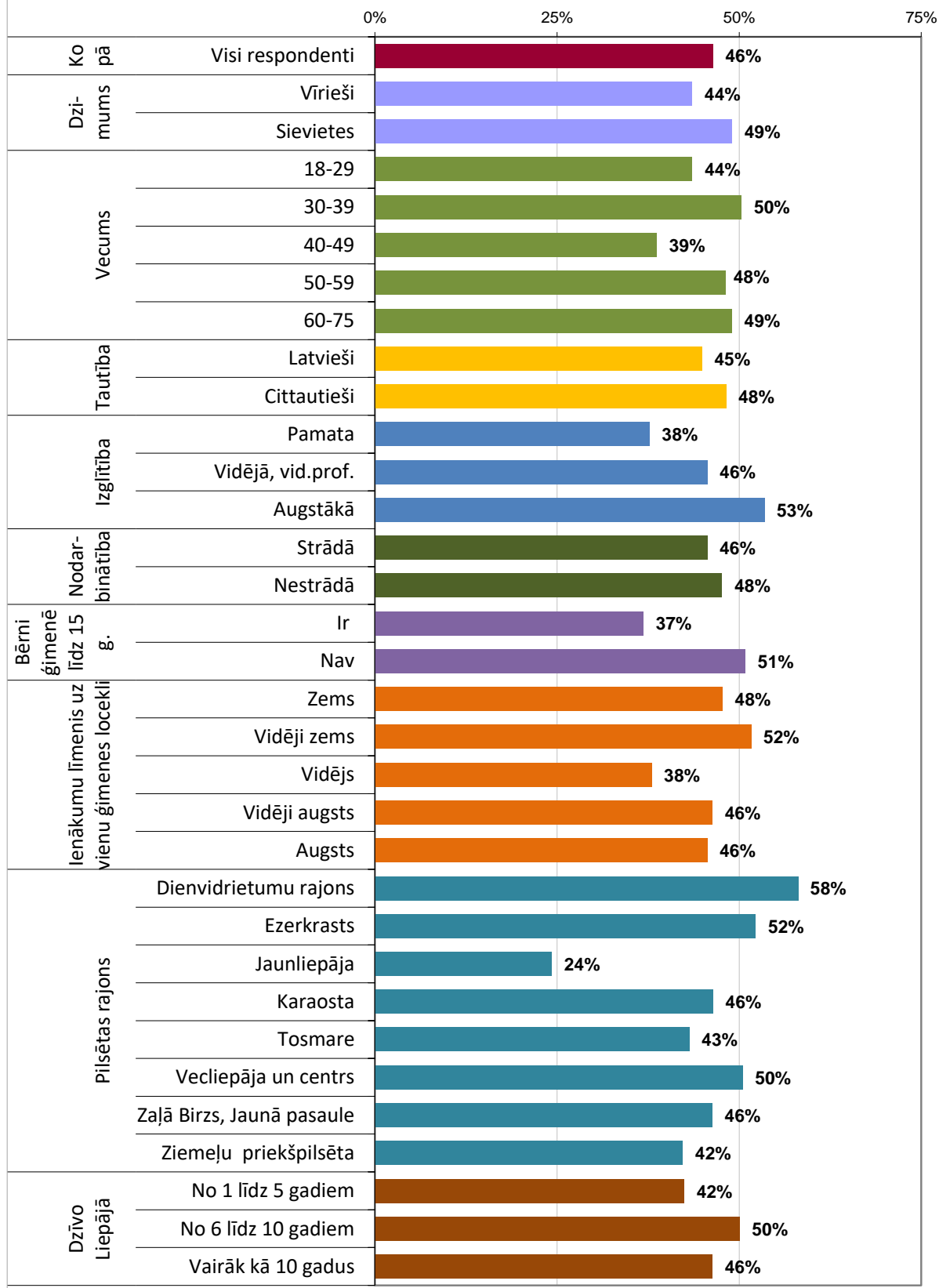
Kā loti aktuālu un steidzami risināmu jautājumu Liepājā minēja:  
**Skolu modernizācija, klašu labiekārtošana, mēbeles un aprīkojums**  
 SOCIĀLDEMOGRĀFISKO GRUPU ATBILŽU SALĪDZINĀJUMS  
 (Bāze = visi respondenti, n=501)



Kā loti aktuālu un steidzami risināmu jautājumu Liepājā minēja:  
**Jaunas vieglatlētikas manēžas būvniecības pie DALP 5.vidusskolas**  
 SOCIĀLDEMOGRĀFISKO GRUPU ATBILŽU SALĪDZINĀJUMS  
 (Bāze = visi respondenti, n=501)



Kā loti aktuālu un steidzami risināmu jautājumu Liepājā minēja:  
**Kurortoloģijas nozares atjaunošana (SPA, baseini u.c.)**  
 SOCIĀLDEMOGRĀFISKO GRUPU ATBILŽU SALĪDZINĀJUMS  
 (Bāze = visi respondenti, n=501)

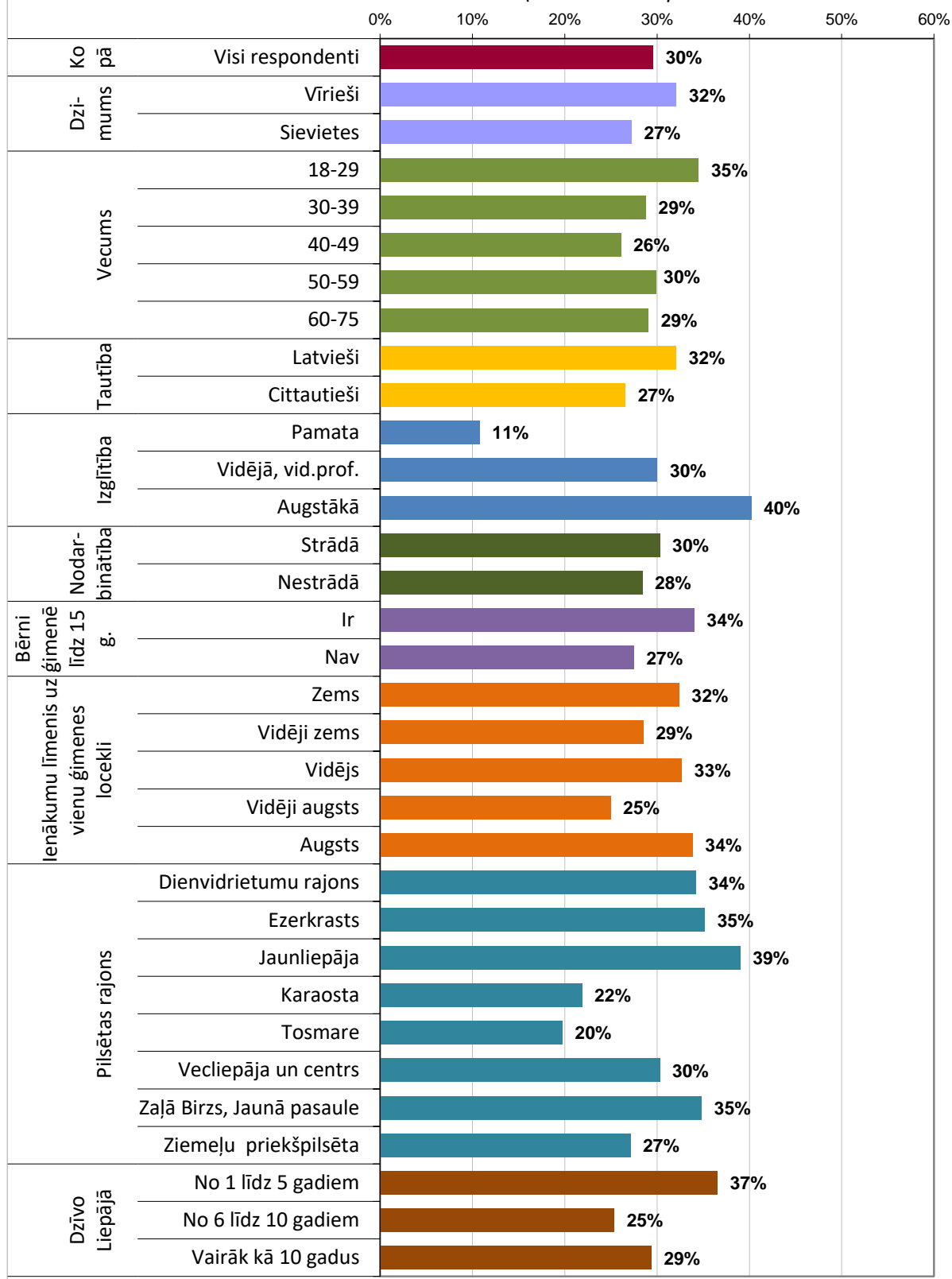




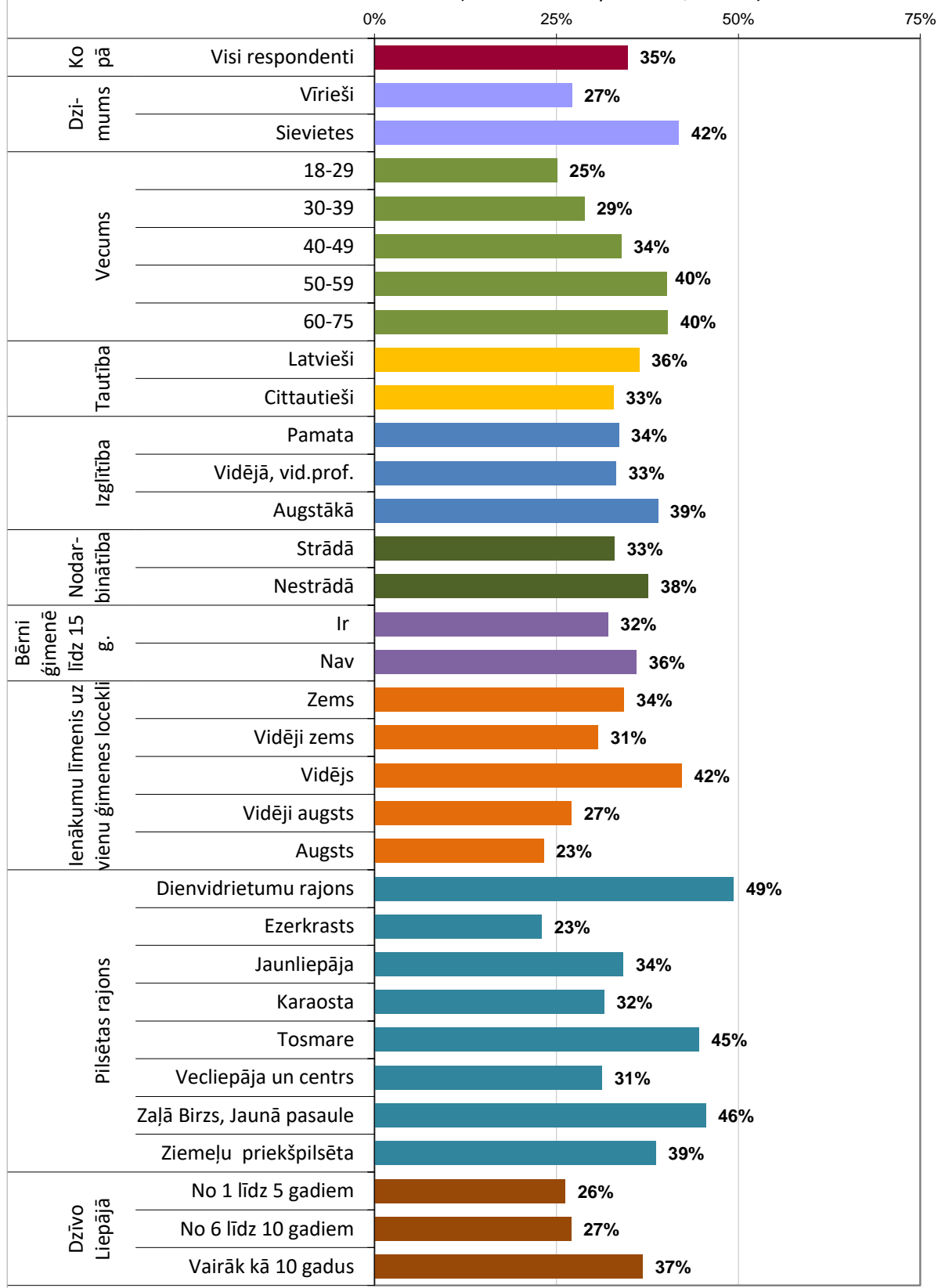
Kā loti aktuālu un steidzami risināmu jautājumu Liepājā minēja:  
**Aktīvu un veselīgu dzīvesveidu popularizējoši pasākumi (Liepājas  
pusmaratons, ielu vingrošana, sporta pasākumi skolās u.c.)**

SOCIĀLDEMOGRĀFISKO GRUPU ATBILŽU SALĪDZINĀJUMS

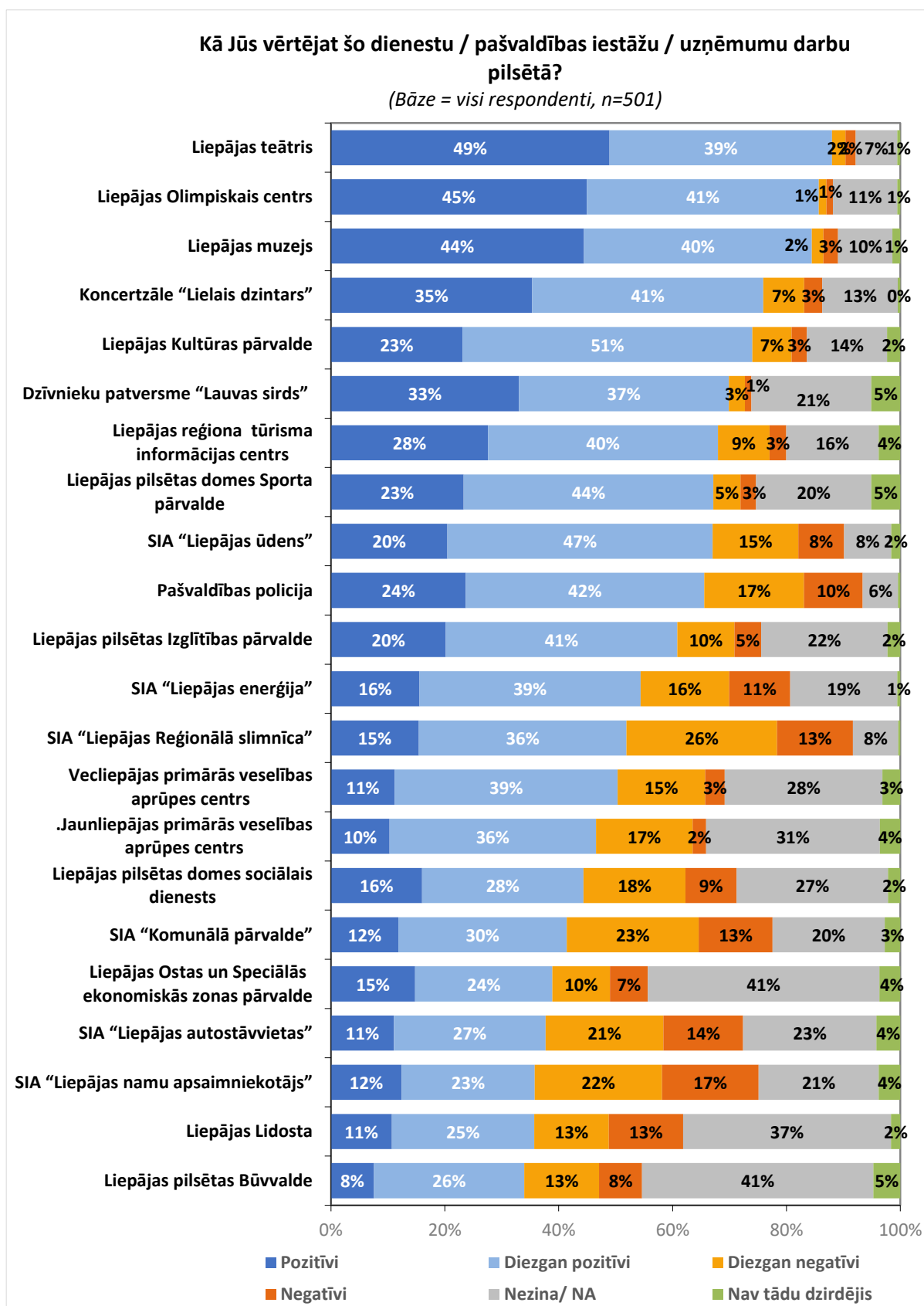
(Bāze = visi respondenti)



Kā loti aktuālu un steidzami risināmu jautājumu Liepājā minēja:  
**Bezsaimnieku kaku programma "Noker, sterilizē, atlaid!"**  
 SOCIĀLDEMOGRĀFISKO GRUPU ATBILŽU SALĪDZINĀJUMS  
 (Bāze = visi respondenti, n=501)

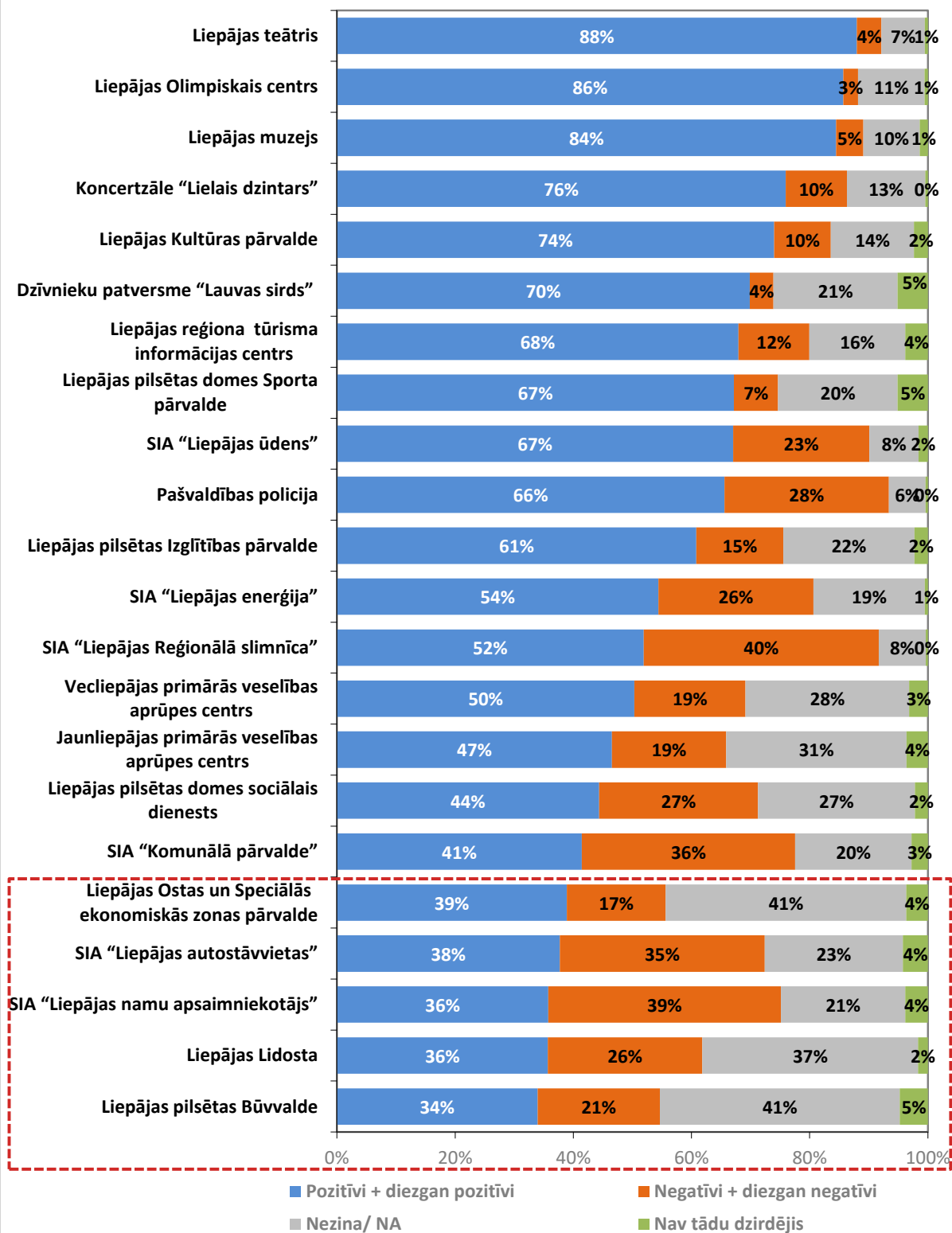


## 1.5. Dažādu dienestu un iestāžu darbības vērtējums



**Kā Jūs vērtējat šo dienestu / pašvaldības iestāžu / uzņēmumu darbu pilsētā? (SAVILKTĀ SKALA)**

(Bāze = visi respondenti, n=501)

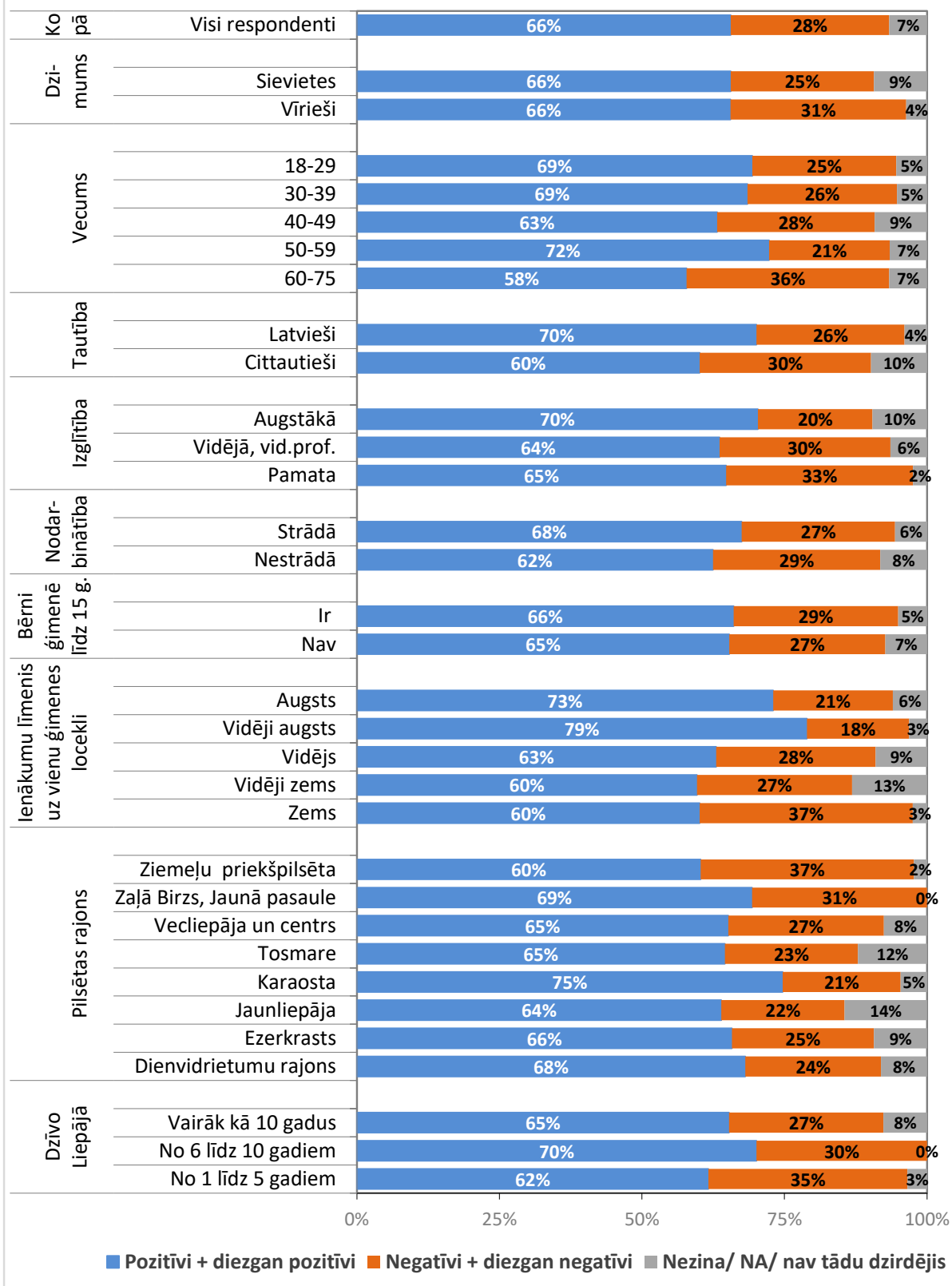


Kā Jūs vērtējat šo dienestu / pašvaldības iestāžu / uzņēmumu darbu?

**Pašvaldības policija**

SOCIĀLDEMOGRĀFISKO GRUPU ATBILŽU SALĪDZINĀJUMS

(Bāze = visi respondenti, n=501)

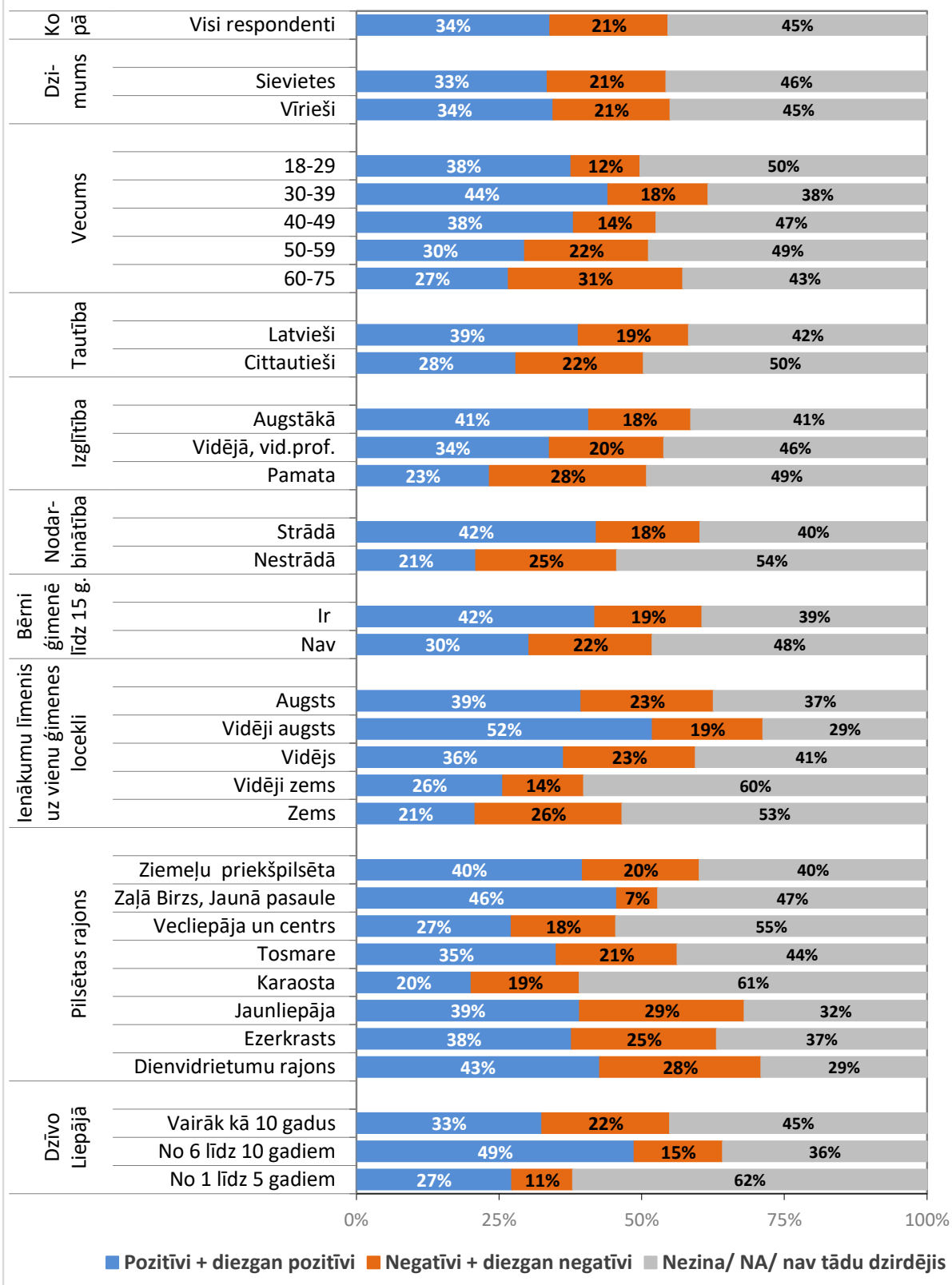


Kā Jūs vērtējat šo dienestu / pašvaldības iestāžu / uzņēmumu darbu?

**Liepājas pilsētas Būvvalde**

SOCIĀLDEMOGRĀFISKO GRUPU ATBILŽU SALĪDZINĀJUMS

(Bāze = visi respondenti, n=501)

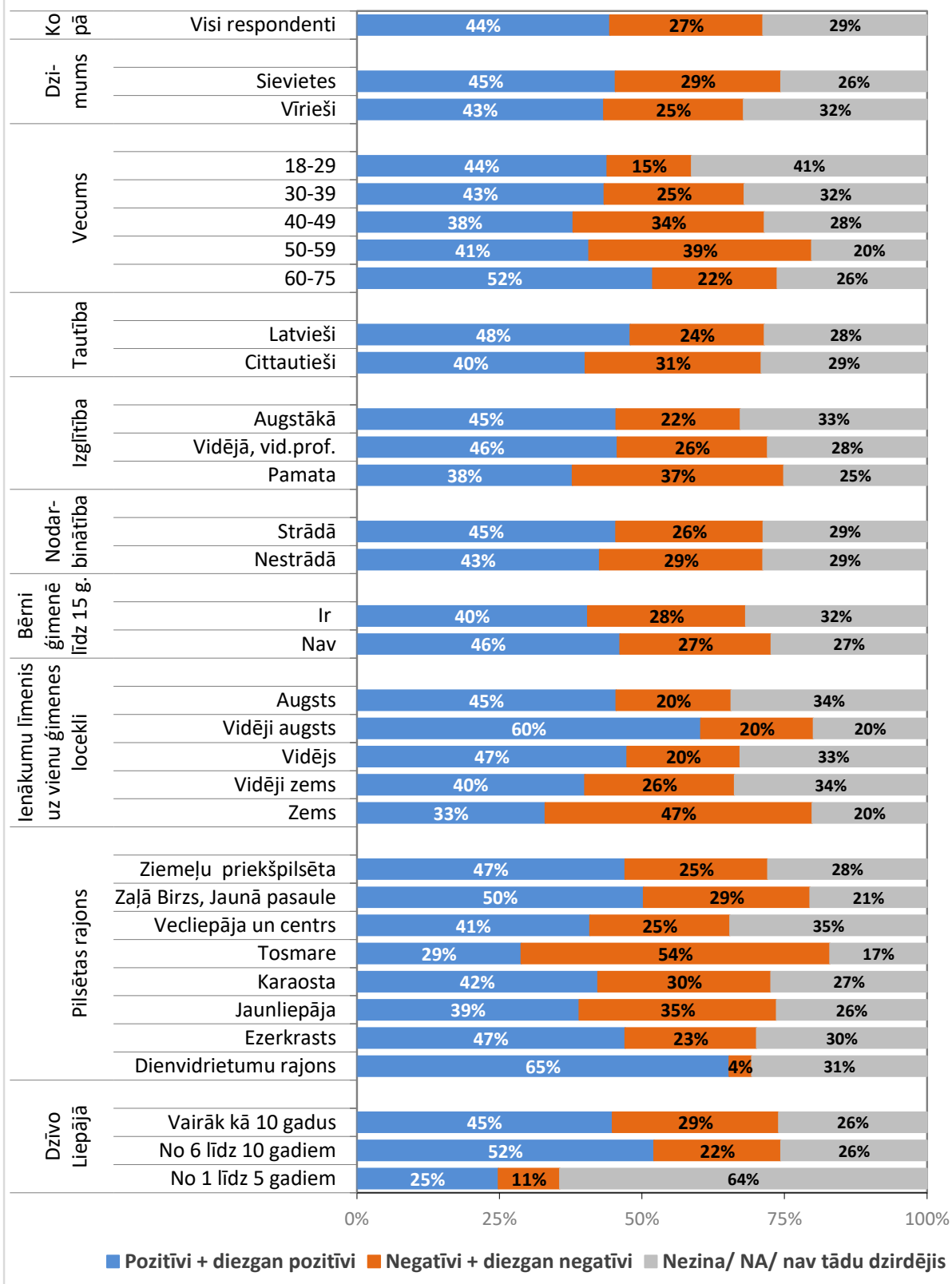


Kā Jūs vērtējat šo dienestu / pašvaldības iestāžu / uzņēmumu darbu?

**Liepājas pilsētas domes sociālais dienests**

SOCIĀLDEMOGRĀFISKO GRUPU ATBILŽU SALĪDZINĀJUMS

(Bāze = visi respondenti, n=501)

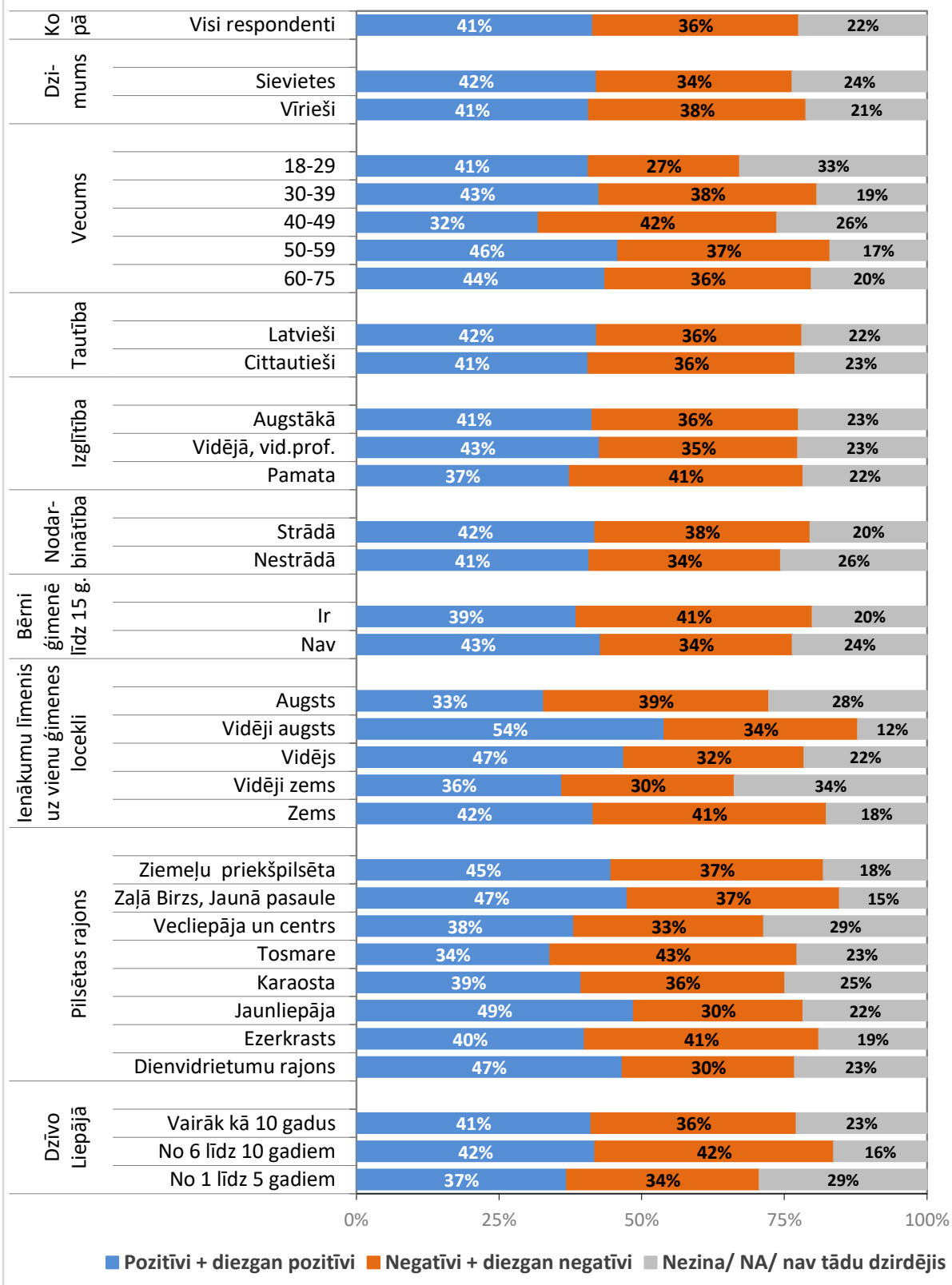


Kā Jūs vērtējat šo dienestu / pašvaldības iestāžu / uzņēmumu darbu?

**SIA "Komunālā pārvalde"**

SOCIĀLDEMOGRĀFISKO GRUPU ATBILŽU SALĪDZINĀJUMS

(Bāze = visi respondenti, n=501)



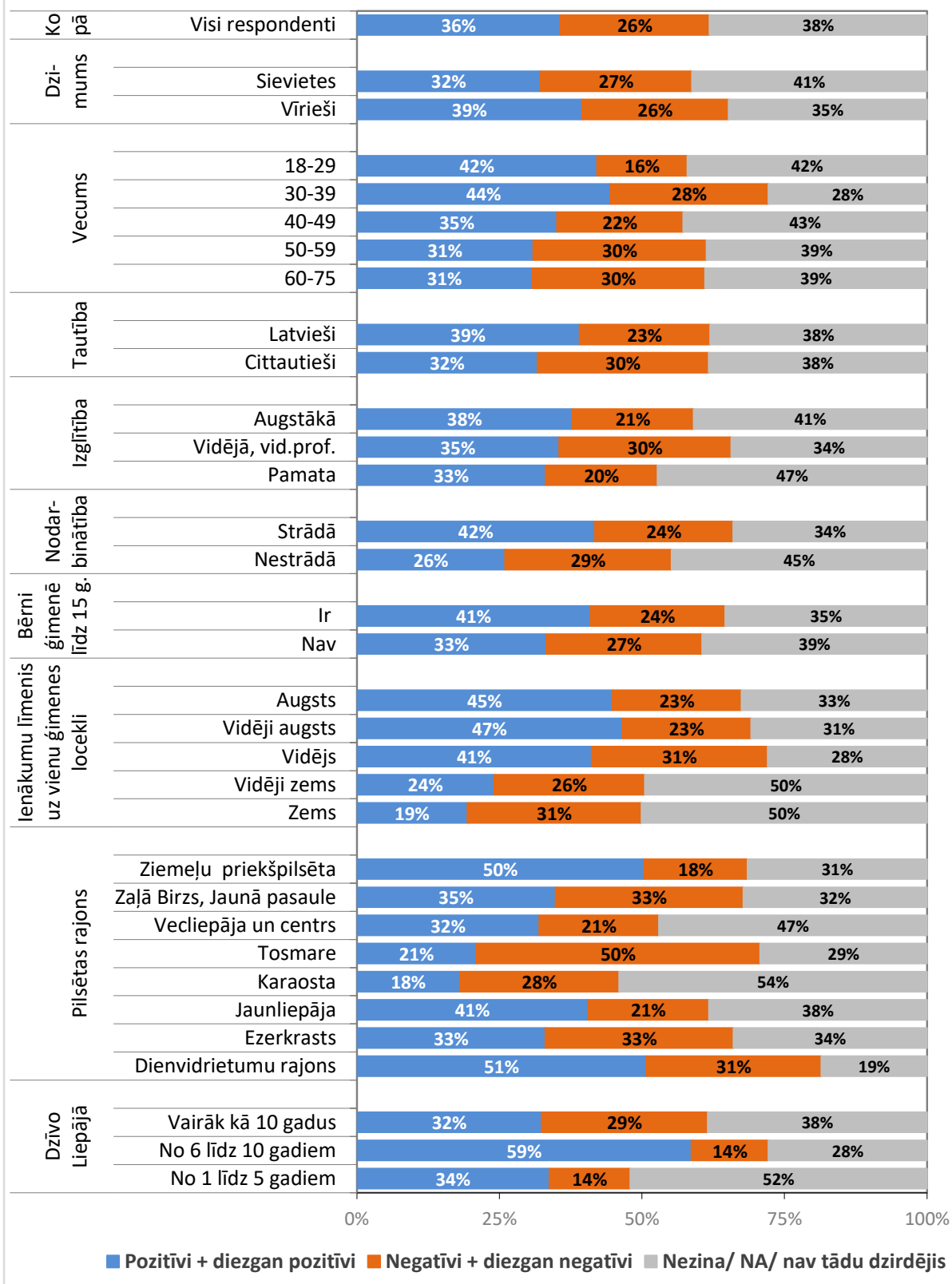


### Kā Jūs vērtējat šo dienestu / pašvaldības iestāžu / uzņēmumu darbu?

#### Liepājas Lidosta

#### SOCIĀLDEMOGRĀFISKO GRUPU ATBILŽU SALĪDZINĀJUMS

(Bāze = visi respondenti, n=501)

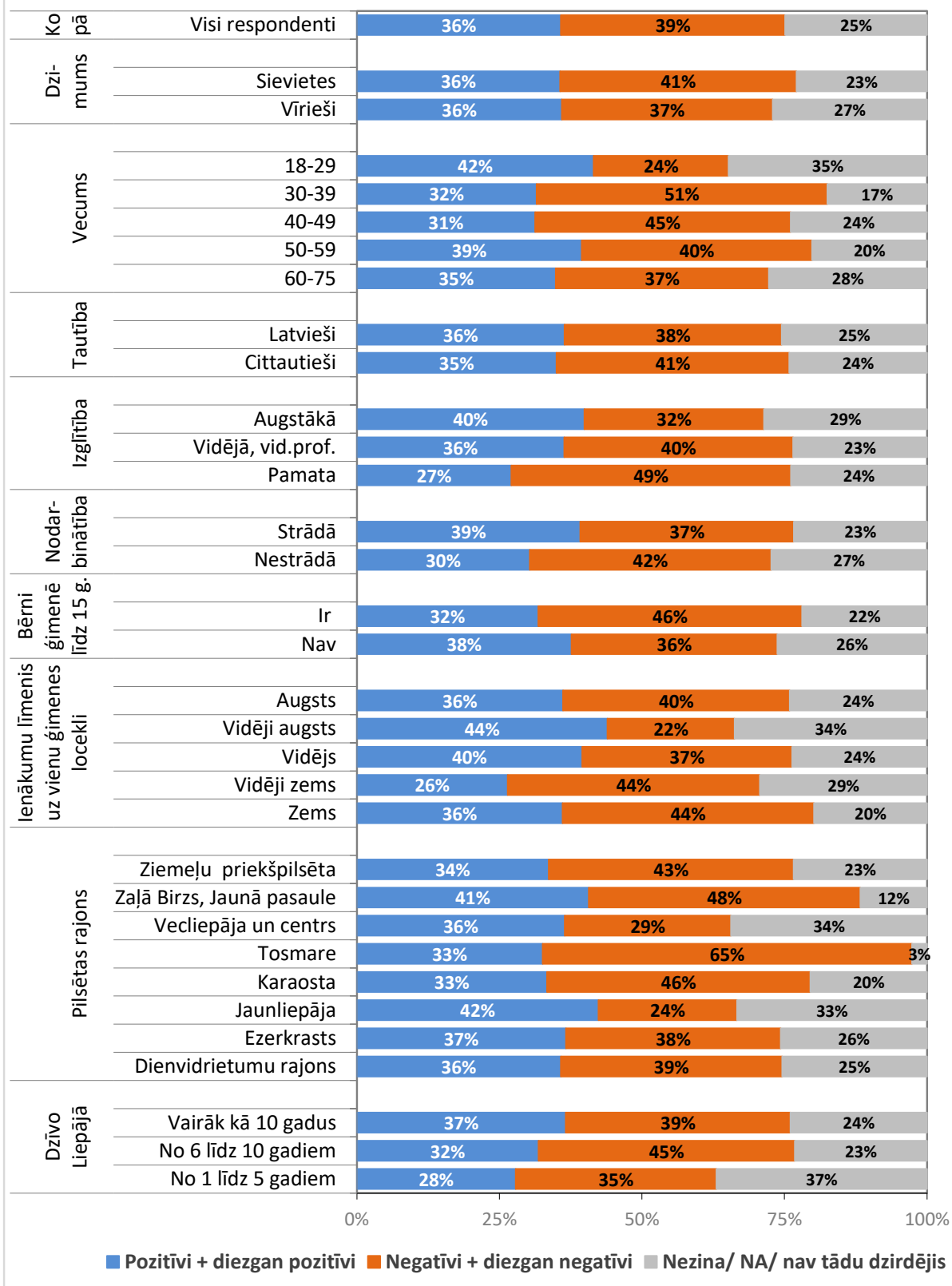


Kā Jūs vērtējat šo dienestu / pašvaldības iestāžu / uzņēmumu darbu?

**SIA "Liepājas namu apsaimniekotājs"**

SOCIĀLDEMOGRĀFISKO GRUPU ATBILŽU SALĪDZINĀJUMS

(Bāze = visi respondenti, n=501)

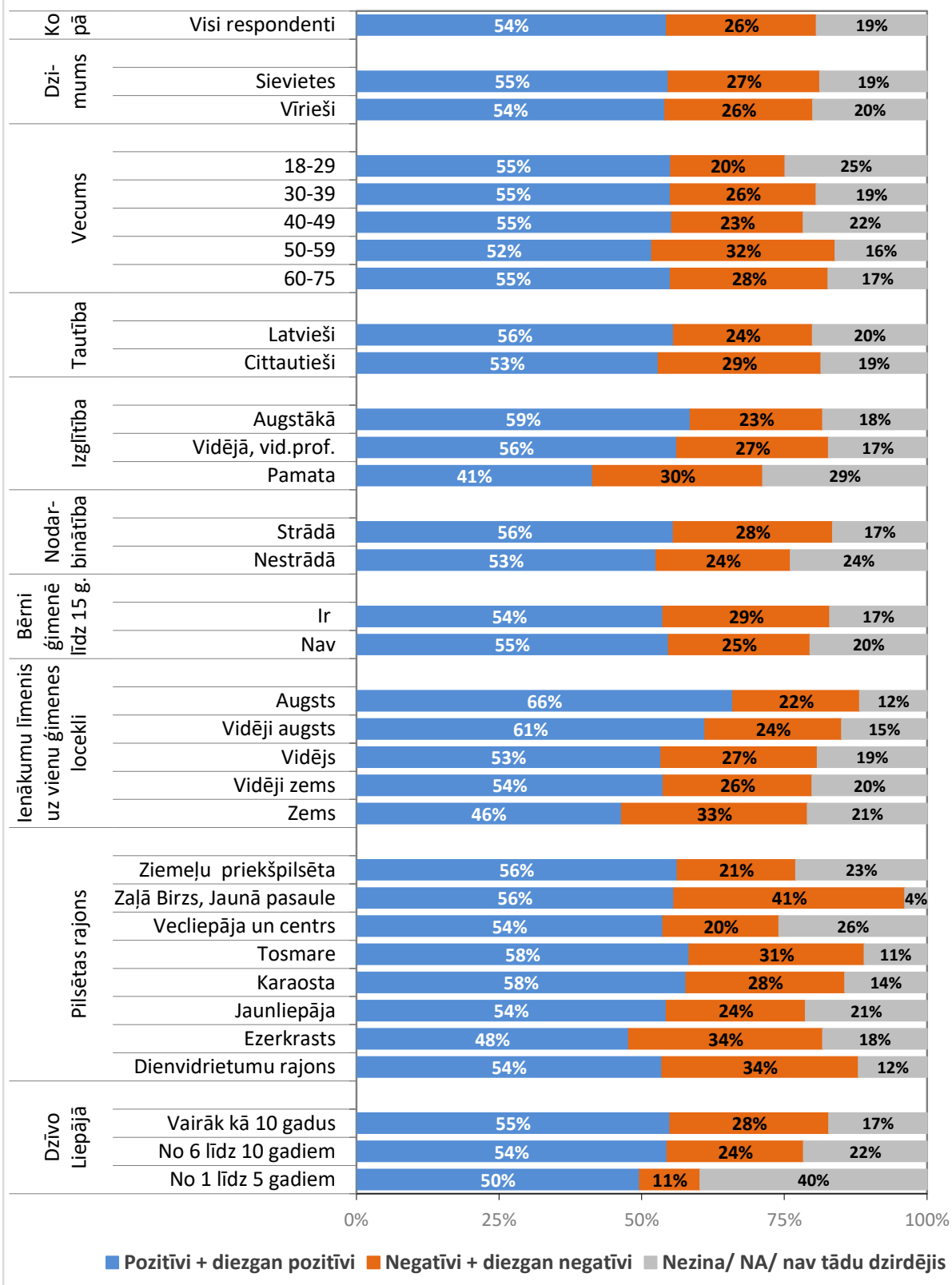


Kā Jūs vērtējat šo dienestu / pašvaldības iestāžu / uzņēmumu darbu?

**SIA "Liepājas enerģija"**

SOCIĀLDEMOGRĀFISKO GRUPU ATBILŽU SALĪDZINĀJUMS

(Bāze = visi respondenti, n=501)

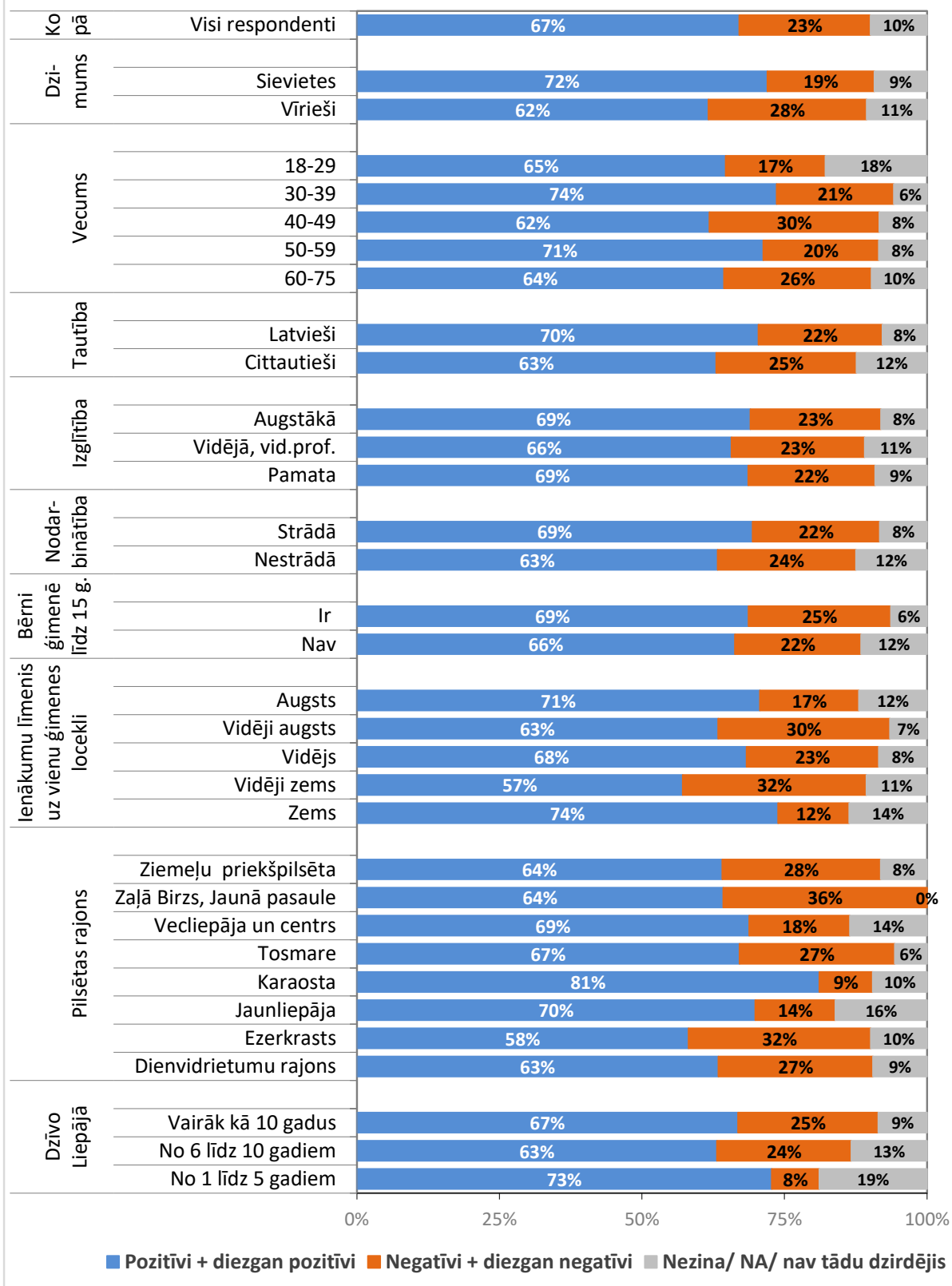


Kā Jūs vērtējat šo dienestu / pašvaldības iestāžu / uzņēmumu darbu?

**SIA "Liepājas ūdens"**

SOCIĀLDEMOGRĀFISKO GRUPU ATBILŽU SALĪDZINĀJUMS

(Bāze = visi respondenti, n=501)

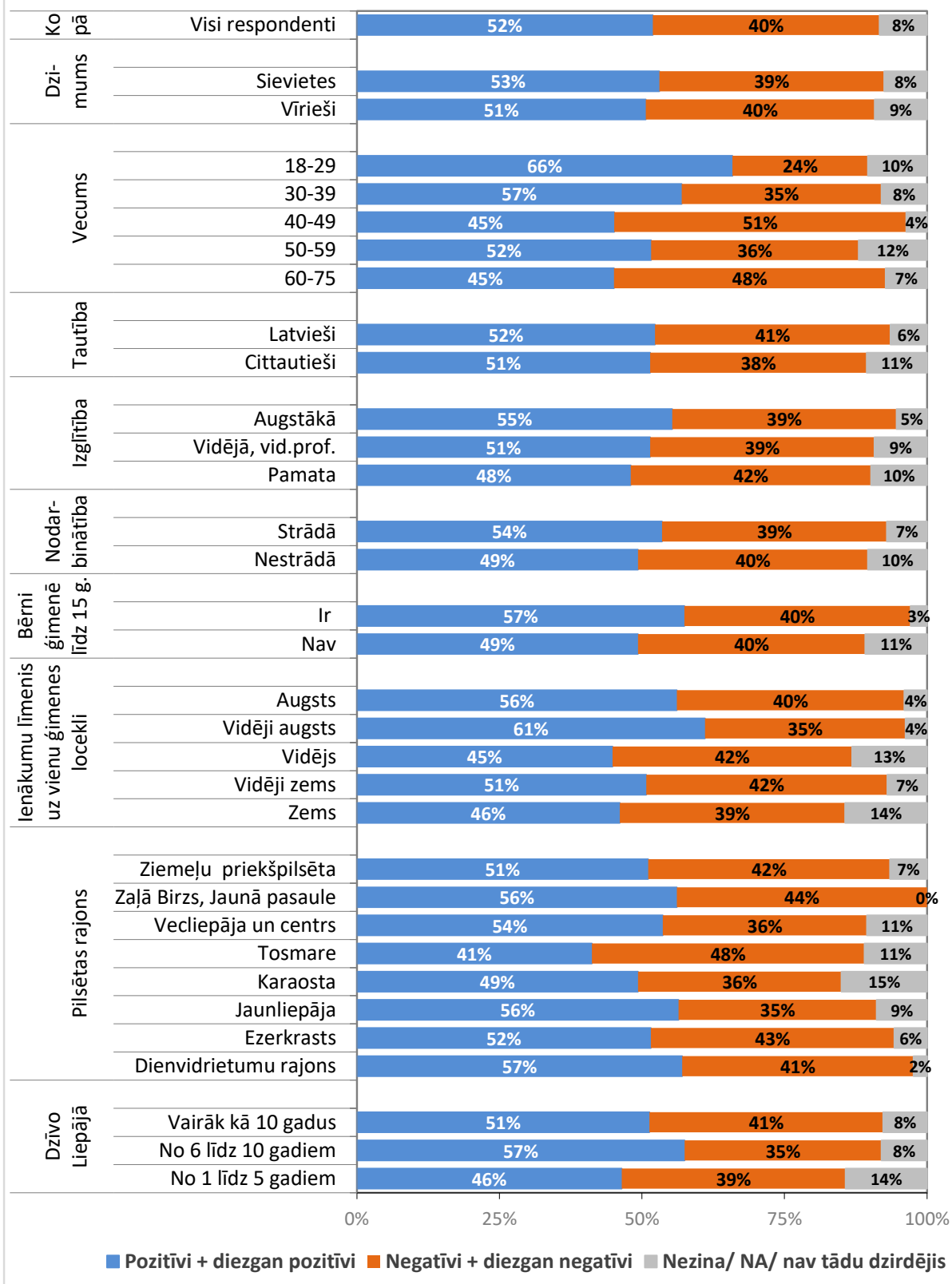


Kā Jūs vērtējat šo dienestu / pašvaldības iestāžu / uzņēmumu darbu?

**SIA "Liepājas Reģionālā slimnīca"**

SOCIĀLDEMOGRĀFISKO GRUPU ATBILŽU SALĪDZINĀJUMS

(Bāze = visi respondenti, n=501)

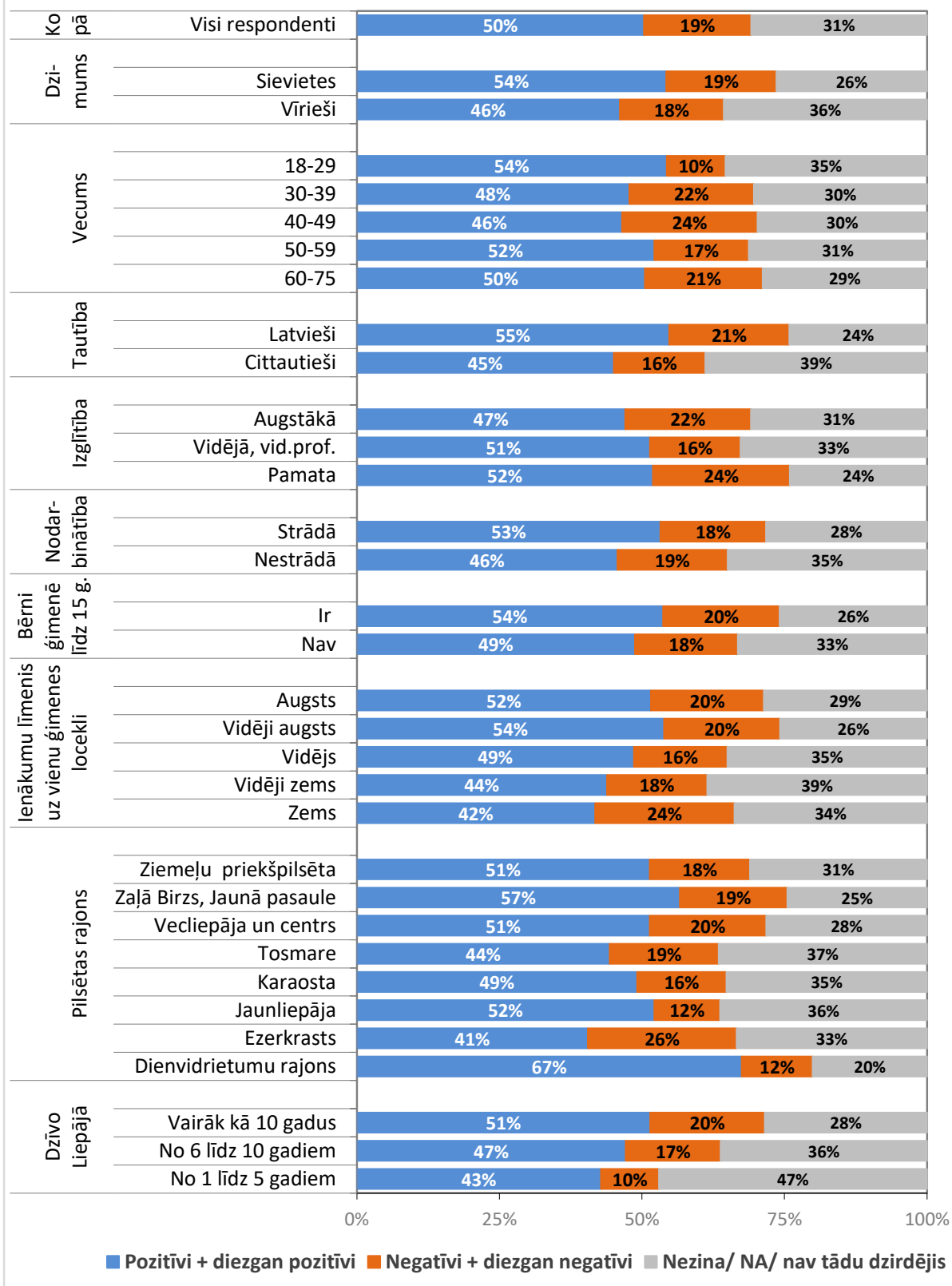


Kā Jūs vērtējat šo dienestu / pašvaldības iestāžu / uzņēmumu darbu?

**Vecliepājas primārās veselības aprūpes centrs**

SOCIĀLDEMOGRĀFISKO GRUPU ATBILŽU SALĪDZINĀJUMS

(Bāze = visi respondenti, n=501)

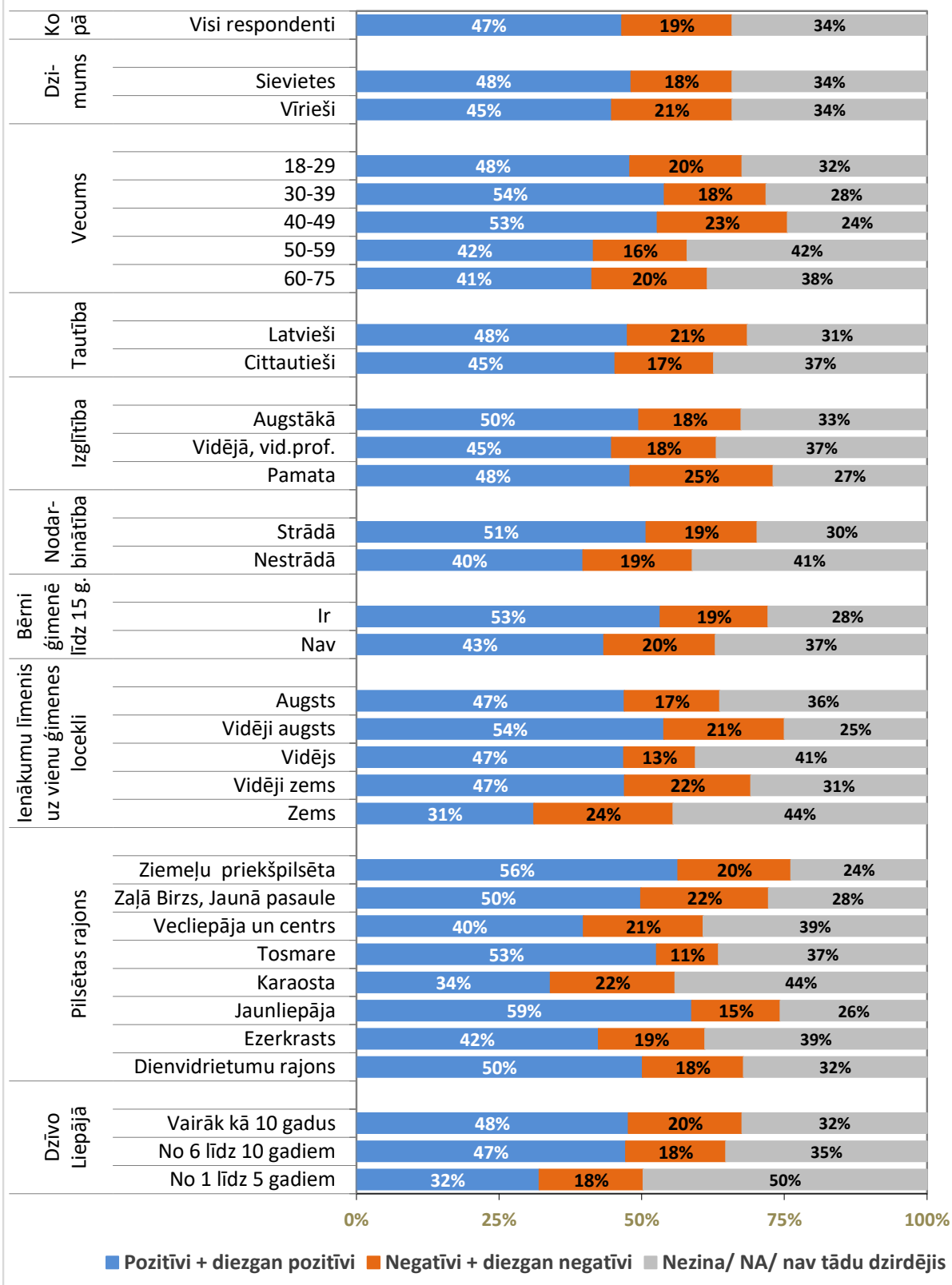


Kā Jūs vērtējat šo dienestu / pašvaldības iestāžu / uzņēmumu darbu?

**Jaunliepājas primārās veselības aprūpes centrs**

SOCIĀLDEMOGRĀFISKO GRUPU ATBILŽU SALĪDZINĀJUMS

(Bāze = visi respondenti, n=501)

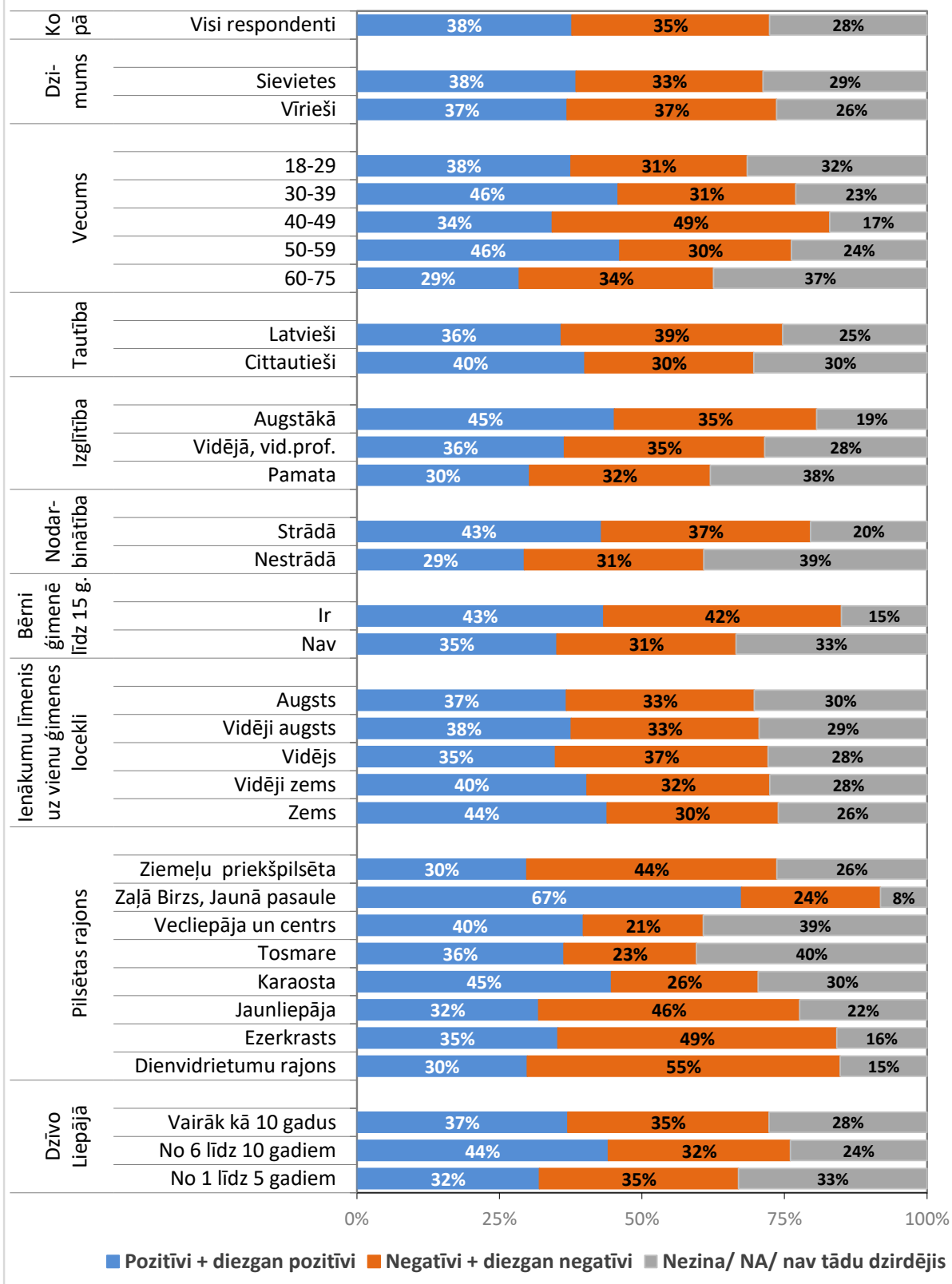


Kā Jūs vērtējat šo dienestu / pašvaldības iestāžu / uzņēmumu darbu?

**SIA "Liepājas autostāvvietas"**

SOCIĀLDEMOGRĀFISKO GRUPU ATBILŽU SALĪDZINĀJUMS

(Bāze = visi respondenti, n=501)

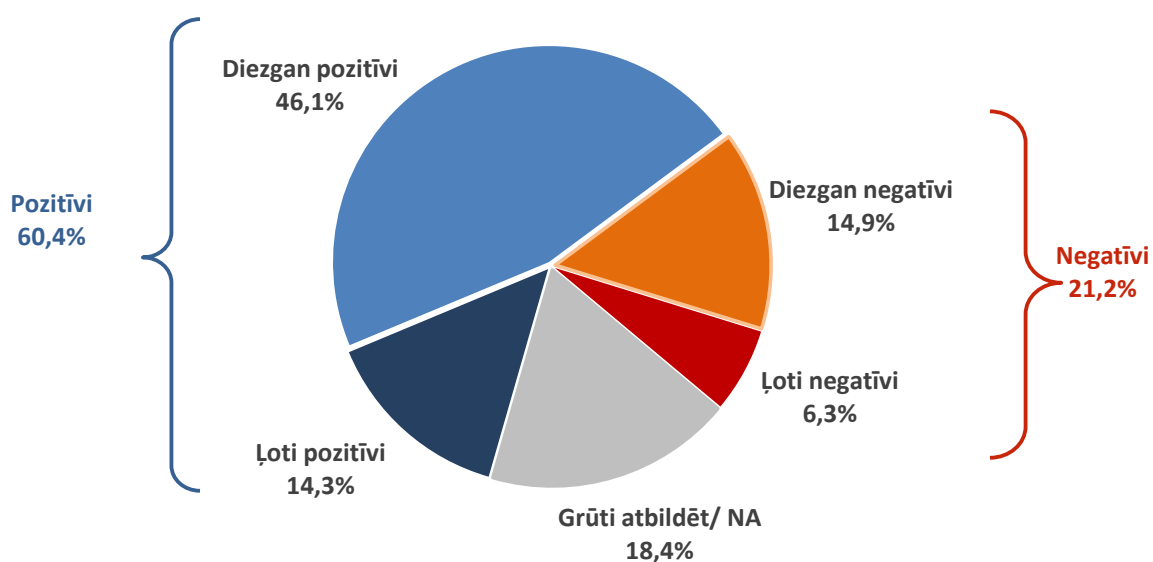




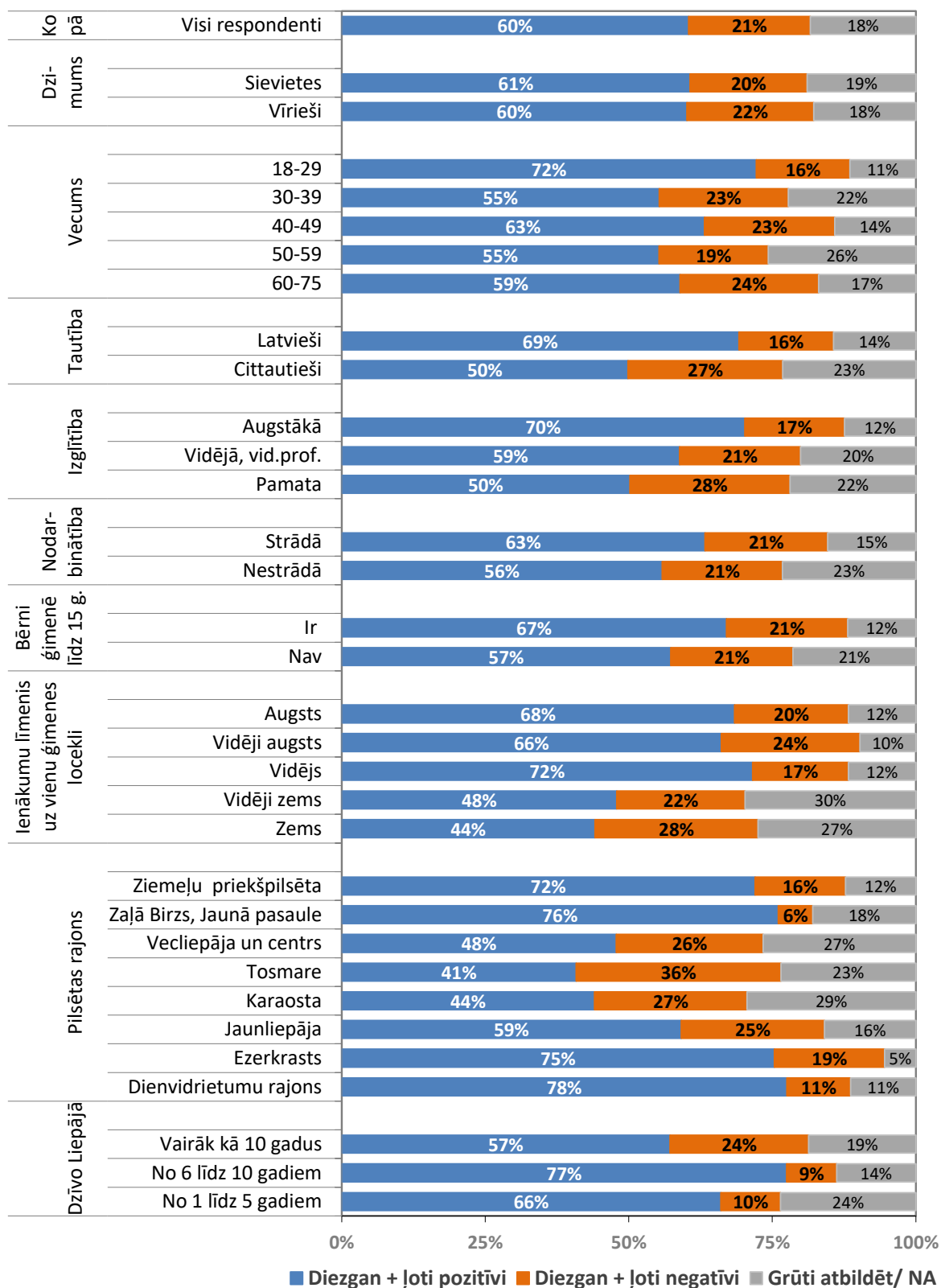
## 1.6. Vērtējums par Liepājas pašvaldības darbu ES fondu piesaistē pilsētas attīstības projektiem

Kā Jūs kopumā vērtējat Liepājas pilsētas pašvaldības darbu Eiropas Savienības fondu piesaistē pilsētas attīstības projektiem? Vai Jūs to vērtējat ... ?

(Bāze = visi respondenti; n=501)



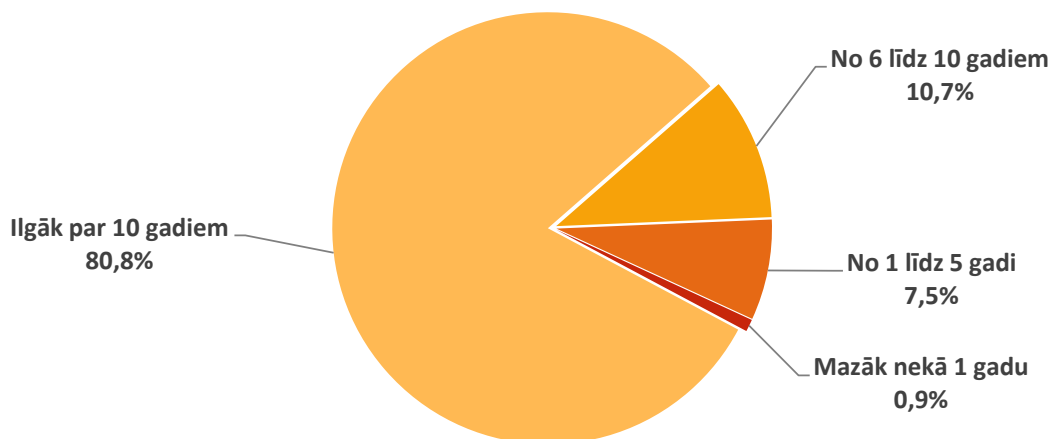
**Kā Jūs kopumā vērtējat Liepājas pilsētas pašvaldības darbu Eiropas Savienības fondu piesaistē pilsētas attīstības projektiem?**  
**SOCIĀLDEMOGRĀFISKO GRUPU ATBILŽU SALĪDZINĀJUMS**  
*(Bāze = visi respondenti, n=501)*



## 1.7. Iedzīvotāju nākotnes plāni dzīvot Liepājā un deklarēt savu dzīves vietu pašvaldībā

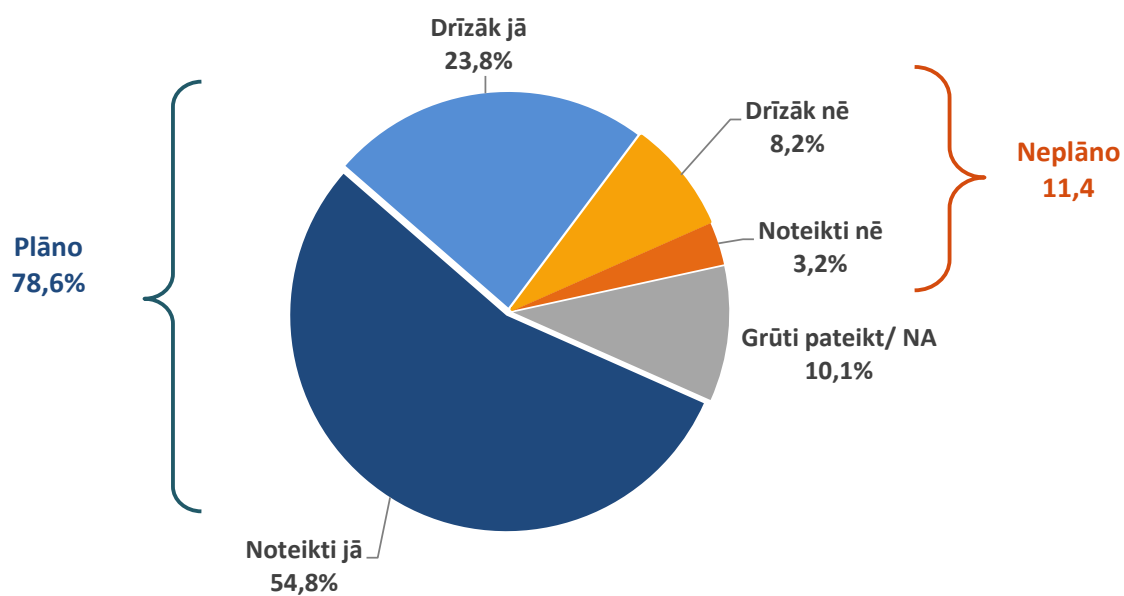
### Cik ilgi Jūs dzīvojat Liepājā?

(Bāze = visi respondenti, n=501)

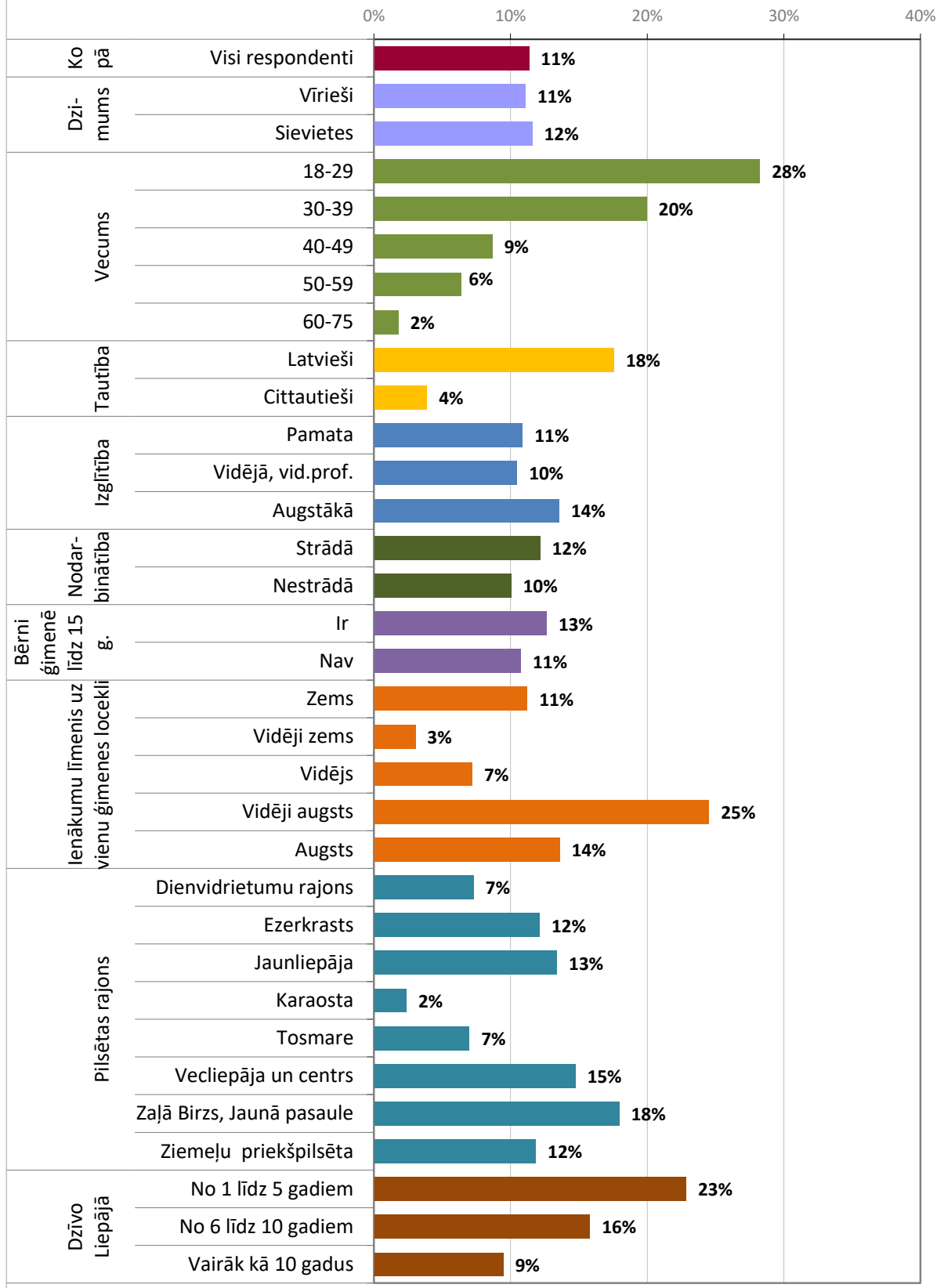


### Vai tuvāko 5 gadu laikā Jūs plānojat turpināt dzīvot Liepājā?

(Bāze = visi respondenti; n=501)

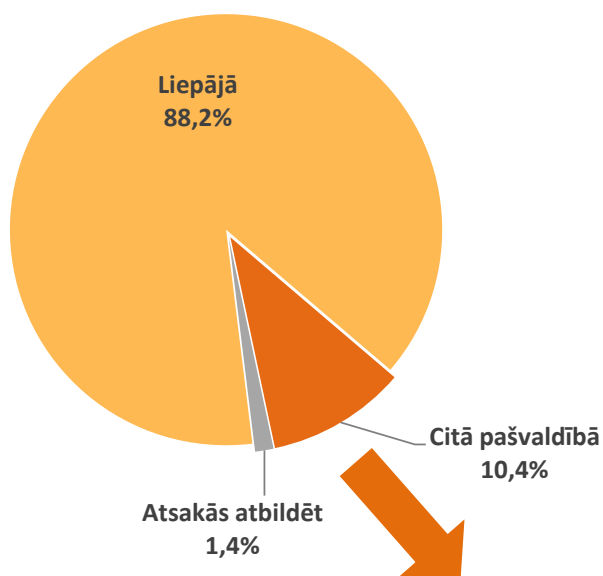


**Neplāno (drīzāk + noteikti nē) turpināt dzīvot Liepājā**  
**SOCIĀLDEMOGRĀFISKO GRUPU ATBILŽU SALĪDZINĀJUMS**  
*(Bāze = visi respondenti, n=501)*



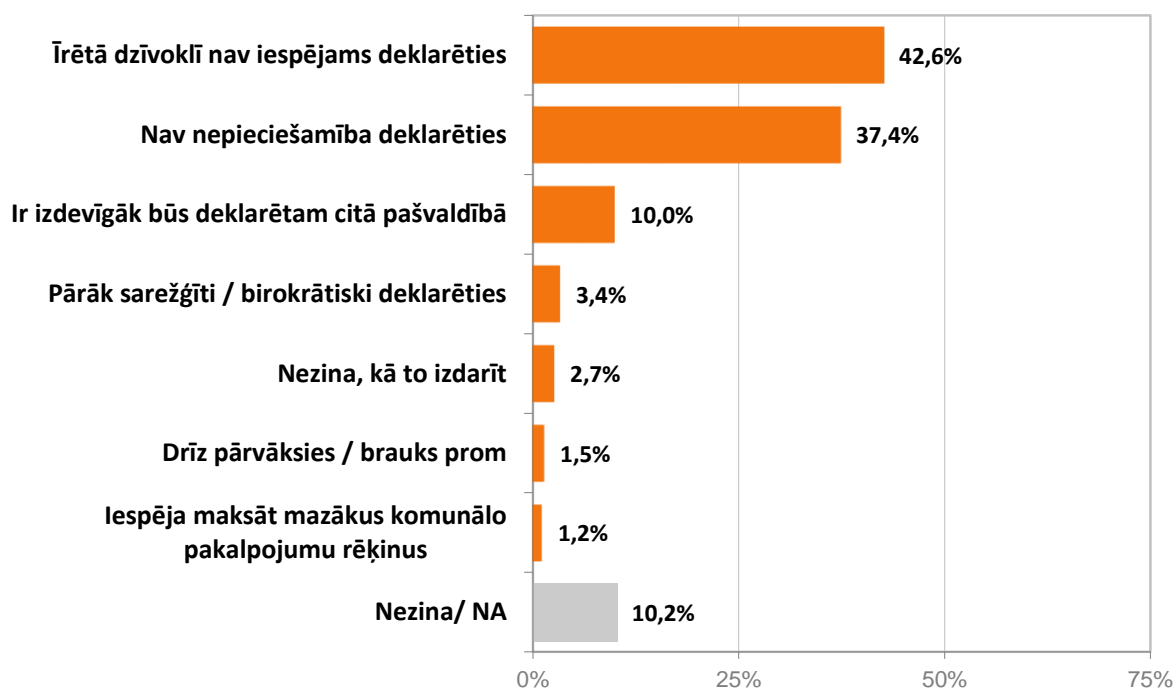
## Kur atrodas Jūsu deklarētā dzīvesvieta?

(Bāze = visi respondenti, n=501)



## Kādēļ Jūs neesat deklarējis savu dzīvesvietu Liepājā?

(Bāze = respondenti, kuri nav deklarējuši savu dzīvesvietu Liepājā, n=73)



## 2. Nozīmīgākie informācijas avoti par Liepājas pilsētas aktualitātēm

Saskaņā ar pētījuma rezultātiem nozīmīgākais informācijas avots par Liepājas pilsētas aktualitātēm, norisēm un pasākumiem ir **internets**. Puse (51%) aptaujāto informāciju gūst portālā [www.liepajniekiem.lv](http://www.liepajniekiem.lv) (biežāk sievietes, iedzīvotāji vecumā no 30 līdz 49 gadiem, latvieši, kā arī Zaļās birzs rajonā dzīvojošie). Portālā [www.liepaja.lv](http://www.liepaja.lv) ziņas lasa 12% , savukārt portālā [www.rekurzeme.lv](http://www.rekurzeme.lv) - 5% aptaujāto. Par nozīmīgu informācijas avotu internetā ir uzskatāmi sociālie mediji (Facebook, Twitter, draugiem.lv) – šādā veidā informāciju iegūst nedaudz vairāk kā ceturtais daļa (27%) respondentu.

Otrs nozīmīgākais informācijas ieguves avots ir **prese**. Populārākais laikraksts liepājnieku vidū ir „Kurzemes Vārds”(32%), šo kā nozīmīgāko informācijas avotu par pilsētas aktualitātēm biežāk norādījušas sievietes, respondenti vecumā no 50 līdz 75 gadiem, kā arī Karaostas un Tosmares rajonā dzīvojošie.

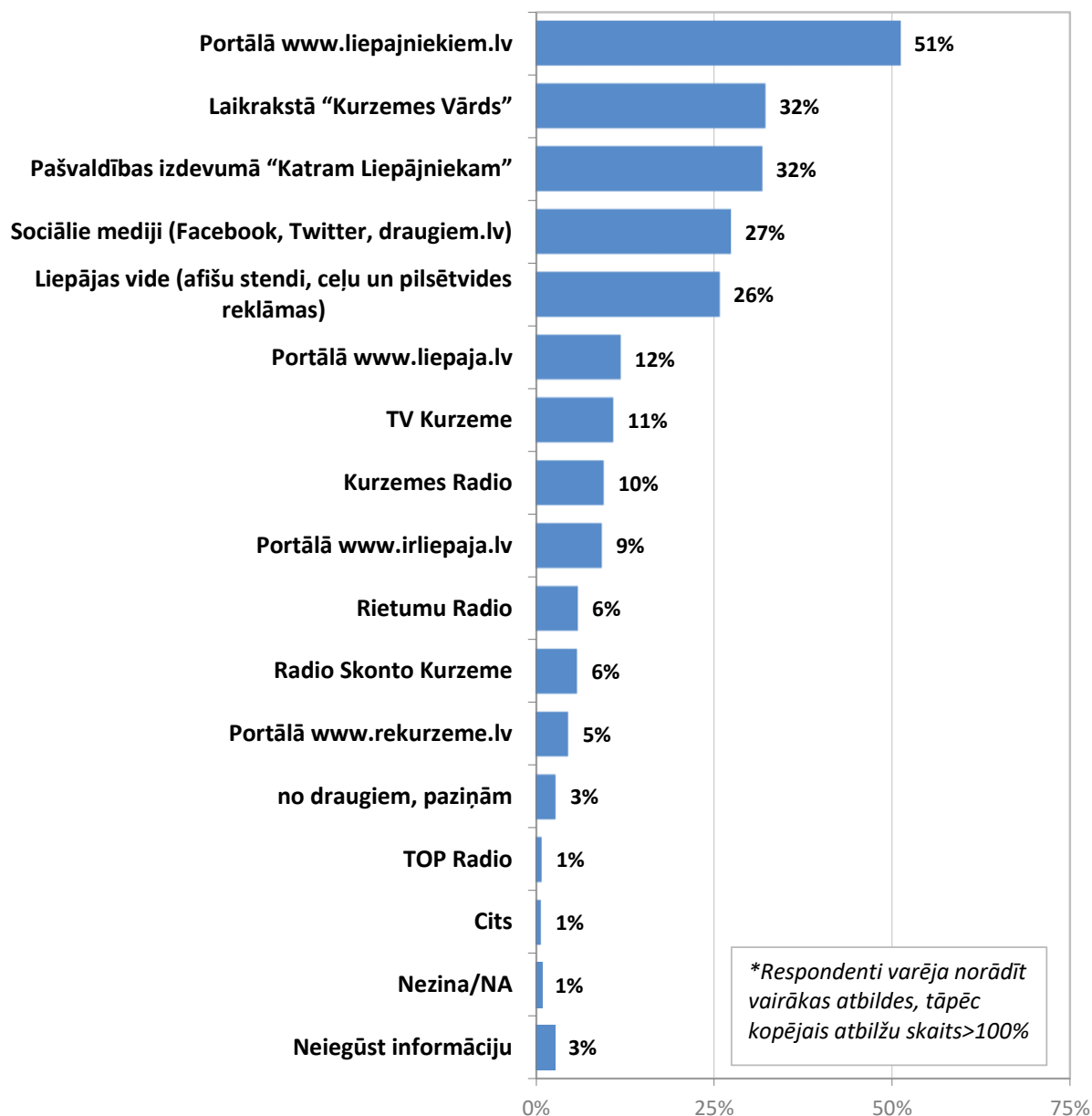
Savukārt pašvaldības izdevumu „Katram Liepājniekam” par visbiežāk izmantoto informācijas avotu nosauca 32% (visbiežāk sievietes, vecuma grupā 60 līdz 75 gadi, Tosmares rajonā dzīvojošie).

Par Liepājas pilsētas aktualitātēm respondenti uzzina arī šādos veidos:

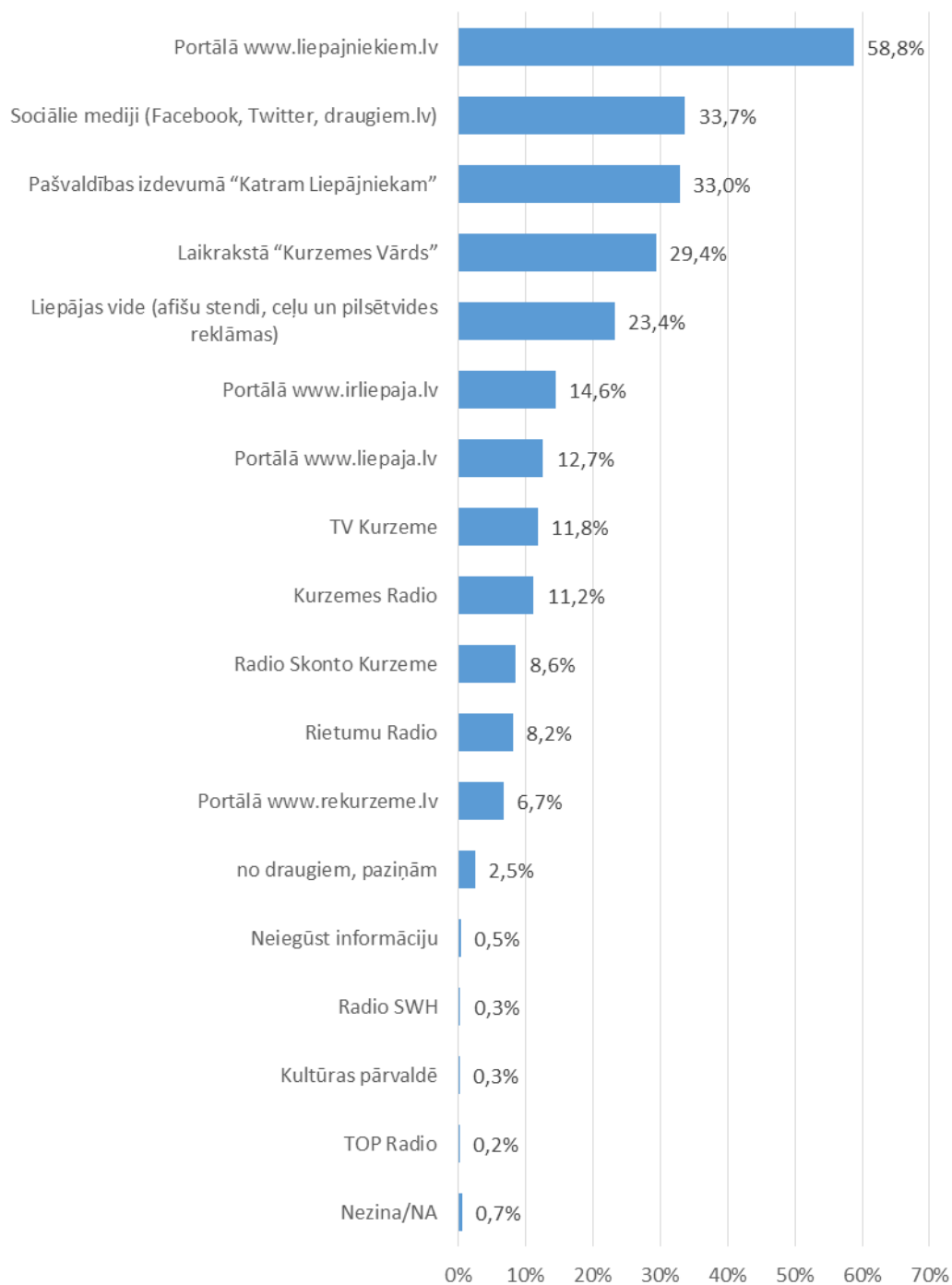
- *Vides reklāmās* (uz afišu stendiem, ceļu un pilsētvides reklāmās) (26%);
- *TV* (Populārākais kanāls liepājnieku vidū - TV Kurzeme (11%));
- *Radio* (10% aptaujāto kā informācijas avotu nosauca Kurzemes Radio, 6% Rietumu Radio un tikpat daudz respondentu arī Radio Skonto Kurzeme, atbildēs tika minēts arī Top Radio (1%));
- *No personīgiem kontaktiem (draugiem, paziņām)* informāciju gūst 3% aptaujas dalībnieku.

Kur Jūs visbiežāk iegūstat informāciju par Liepājas pilsētas aktualitātēm,  
norisēm pilsētā, pasākumiem?\*

(Bāze = visi respondenti, n=501)

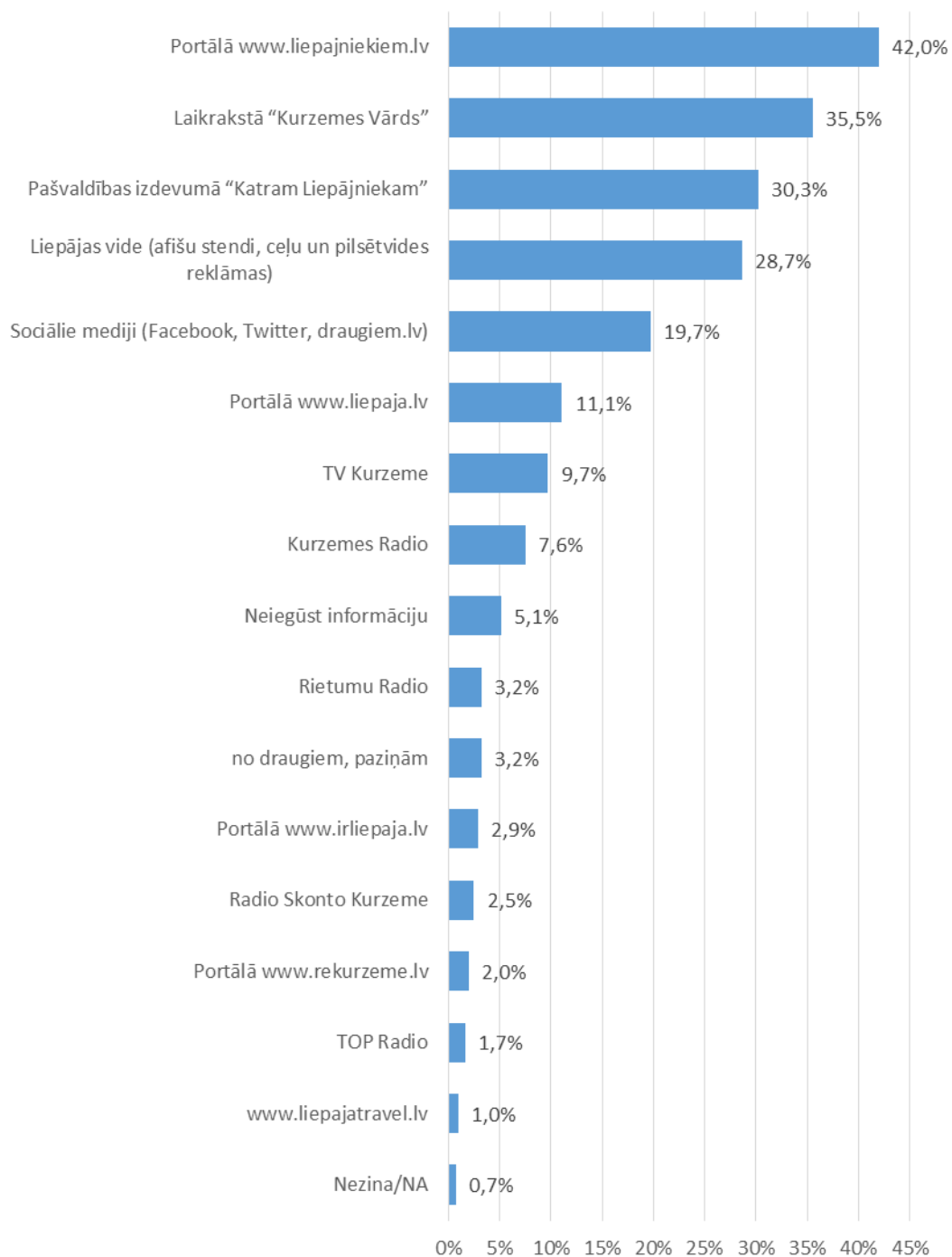


**Kur Jūs visbiežāk iegūstat informāciju par Liepājas pilsētas aktualitātēm, norisēm pilsētā, pasākumiem?  
(Latviešu tautības respondenti)**

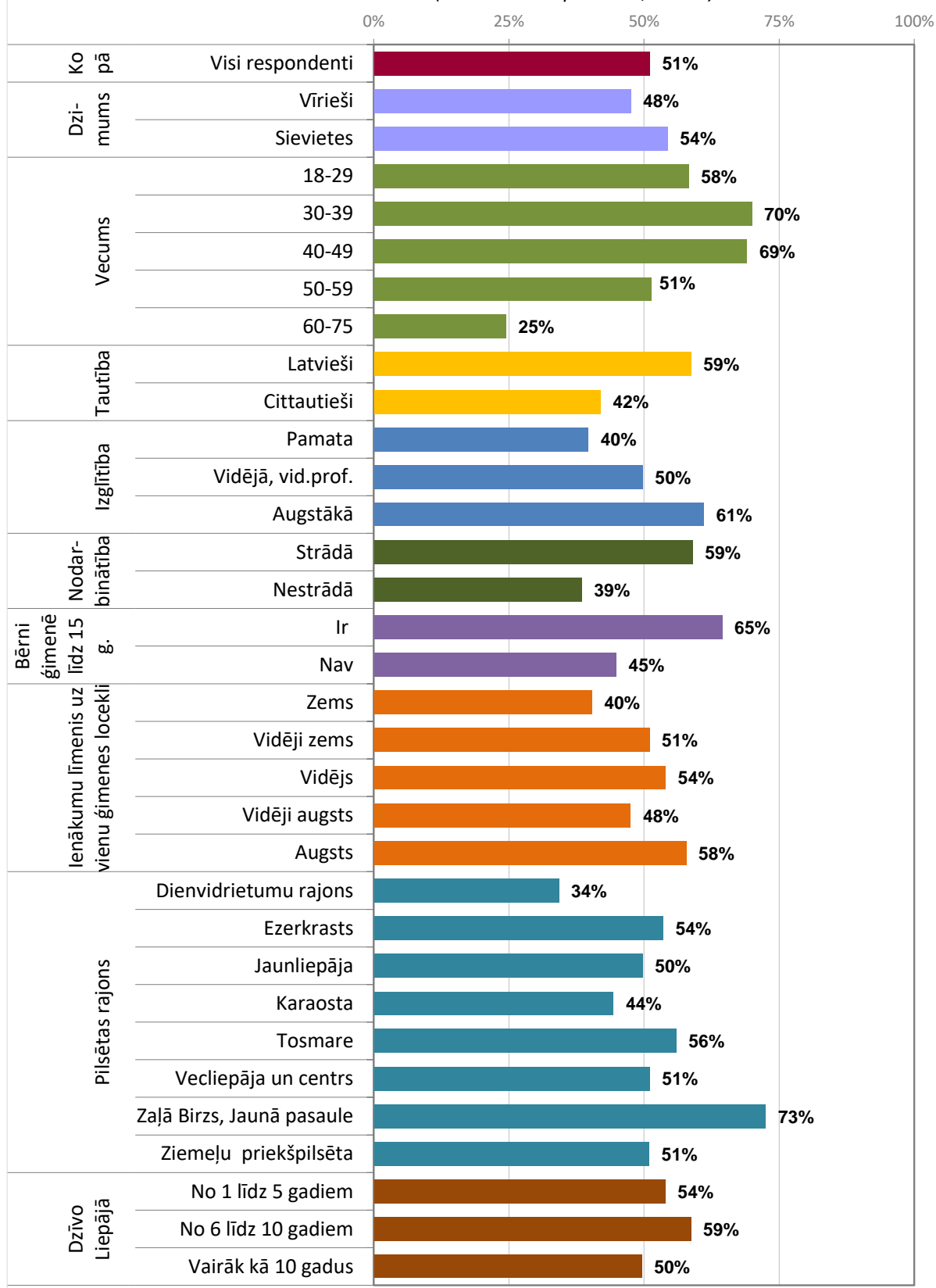




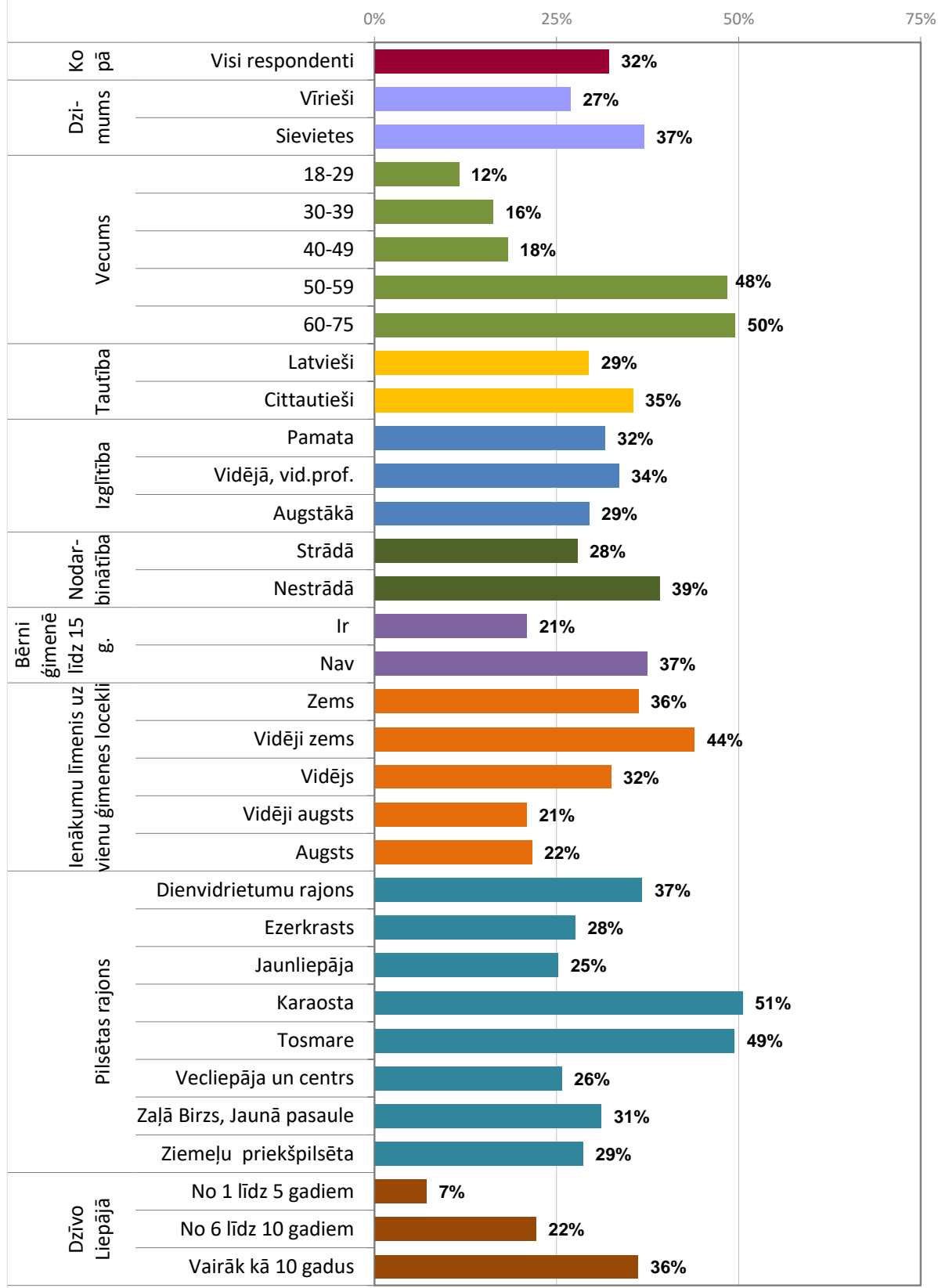
**Kur Jūs visbiežāk iegūstat informāciju par Liepājas pilsētas aktualitātēm, norisēm pilsētā, pasākumiem?**  
(Citu tautību respondenti)



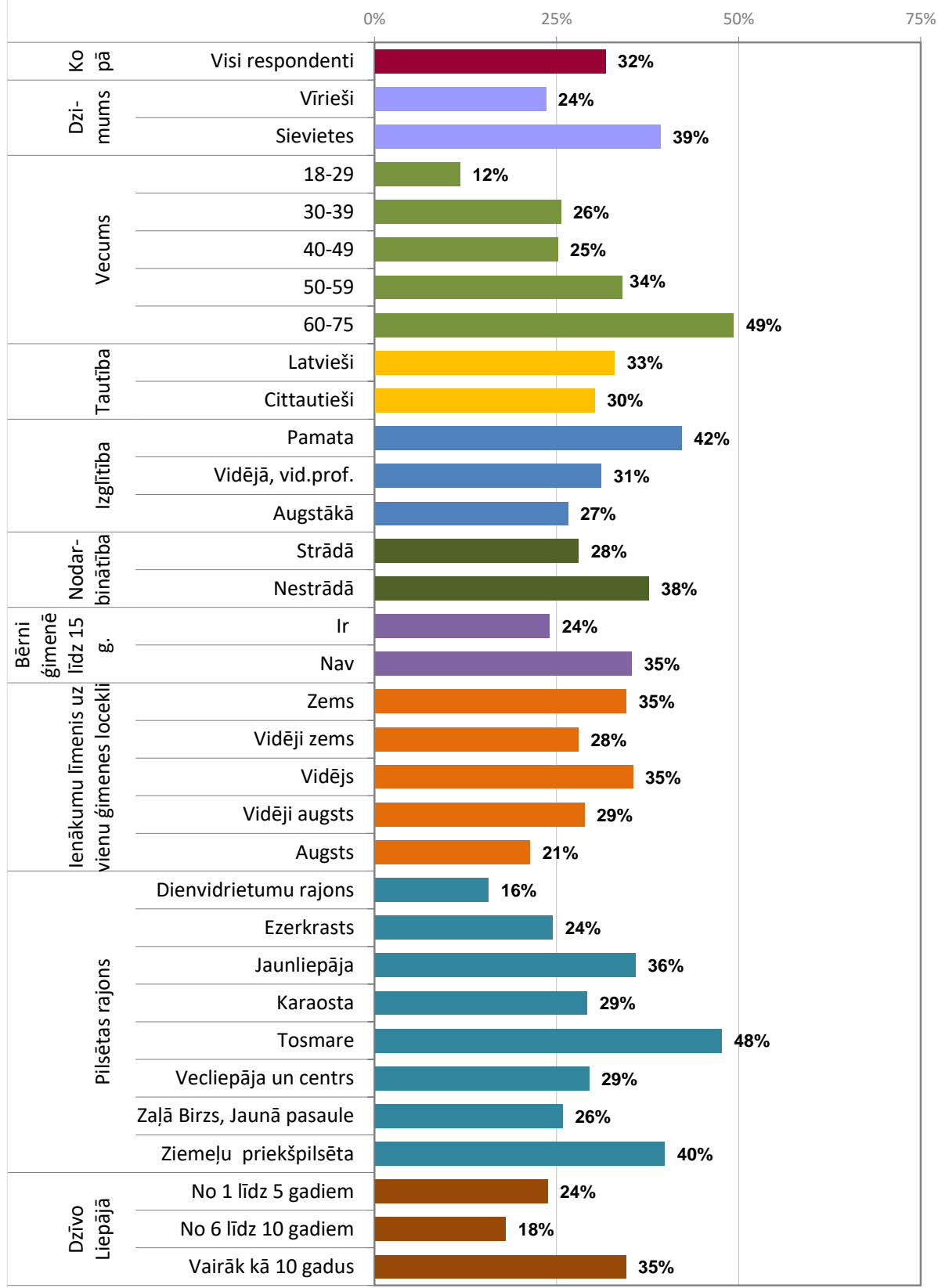
**Informāciju par Liepājas pilsētas aktualitātēm gūst:  
Portālā [www.liepajniekiem.lv](http://www.liepajniekiem.lv)  
SOCIĀLDEMOGRĀFISKO GRUPU ATBILŽU SALĪDZINĀJUMS  
(Bāze = visi respondenti, n=501)**



**Informāciju par Liepājas pilsētas aktualitātēm gūst:  
Laikrakstā "Kurzemes Vārds"  
SOCIĀLDEMOGRĀFISKO GRUPU ATBILŽU SALĪDZINĀJUMS  
(Bāze = visi respondenti, n=501)**



**Informāciju par Liepājas pilsētas aktualitātēm gūst:  
Pašvaldības izdevumā "Katram Liepājniekam"  
SOCIĀLDEMOGRĀFISKO GRUPU ATBILŽU SALĪDZINĀJUMS  
(Bāze = visi respondenti, n=501)**



### 3. Izglītības iespēju Liepājā vērtējums

#### ***Pirmsskolas izglītības iestāžu darbības vērtējums***

Lielākā daļa aptaujāto Liepājas iedzīvotāju pozitīvi vērtē Liepājas pilsētas pirmsskolas izglītības iestāžu (bērnudārzu) darbu – vairāk nekā četras piektdaļas jeb 84.4% no tiem respondentiem, kuru bērni mācās pirmsskolas izglītības iestādēs Liepājas pilsētā, ir piekrituši vai drīzāk piekrituši, ka tajās bērni skolai tiek sagatavoti sekmīgi.

#### ***Vispārējās izglītības ieguves iestāžu darbības vērtējums***

Kopumā pozitīvi pētījuma dalībnieki vērtē arī vispārējās izglītības ieguves iespējas un to nodrošināto kvalitāti. Dominējošā daļa (vairāk kā četras piektdaļas) aptaujāto liepājnieku, kuru bērni apmeklē skolu, ir norādījuši, ka viņu bērnu apmeklētā izglītības iestāde ir tīra un sakopta (90% pilnībā vai drīzāk piekrituši), skola sniedz informāciju (par darbības rezultātiem, bērna sasniegumiem, uzvedību un aktualitātēm) (87%), būtiski, ka bērns skolā jūtas arī droši (šim izteikumam drīzāk vai pilnībā piekrituši 86% aptaujāto).

Augstu novērtēti (vairāk kā divās trešdaļās gadījumos) sniegta atbilde “*pilnībā piekrīt*” un “*drīzāk piekrīt*”) ir arī šādi ar vispārējo izglītības iegūvi Liepājā saistīti aspekti: skolā strādā profesionāli skolotāji un mācībspēki (79%), bērnam patīk iet uz skolu (76%), skolai ir augsts prestižs sabiedrībā (70%).

Nedaudz rezervētāks ir respondentu uzskats par skolas nodrošinājumu ar mācību darbam nepieciešamiem materiāliem un līdzekļiem (58% respondentu drīzāk vai pilnībā piekrīt šim apgalvojumam), līdzvērtīgs vērtējums sniegts arī par kvalitatīvu ēdināšanas pakalpojumu nodrošinājumu skolās. Viszemāk, tomēr vairāk pozitīvi nekā negatīvi, novērtēta skolas spēja nodrošināt plašu ārpus stundu aktivitāšu piedāvājumu (52% pilnībā vai drīzāk piekrituši šim apgalvojumam).

#### ***Vērtējums par iespējām Liepājā iegūt profesionālo, augstāko un interešu izglītību***

Apkopojot datus par izglītības iespējām Liepājā iegūt profesionālo, augstāko un interešu izglītību, pozitīvāk novērtētas ir iespējas iegūt kvalitatīvu profesionālo izglītību – kopumā 78% aptaujāto liepājnieku ir norādījuši, ka tās ir ļoti vai drīzāk labas. Biežāk nekā vidēji pozitīvu vērtējumu par iespējām iegūt profesionālo izglītību Liepājā ir pauduši respondenti vecuma grupā no 40 līdz 49 gadiem (88% gadījumu šajā vecuma grupā), latvieši (86%), kā arī respondenti, kuru ģimenēs aug bērni līdz 15 gadu vecumam (86%).

Analizējot respondentu viedokļus par to, kāda stratēģija vislabāk varētu motivēt izvēlēties profesijas apguvi nevis turpināt mācības vispārējā vidusskolā, respondenti drīzāk atzinīgi ir novērtējuši to, ka modernizētā mācību vide un aprīkojums centrā „Latvijas valsts tehnikums” motivē skolēnus izvēlēties šo izglītības iestādi profesijas apgūvē, nevis turpināt mācības vispārējā vidusskolā (atbildes “*piekrīt*” vai “*drīzāk piekrīt*” paustas 62% gadījumu). Savukārt tikai nedaudz vairāk kā puse aptaujas dalībnieku (56%) ir piekrīt vai drīzāk piekrīt, ka apvienotais profesionālās izglītības kompetences centrs „Mūzikas, mākslas un dizaina vidusskola” motivē skolēnus izvēlēties apgūt profesiju, nevis turpināt mācības vispārējā vidusskolā.

Nedaudz vairāk kā puse jeb 55% respondentu uzskata, ka Liepājā ir ļoti labas vai drīzāk labas iespējas iegūt interesēm atbilstošu augstāko izglītību. Visbiežāk pozitīvu viedokli ir izteikuši respondenti, kuri dzīvo Liepājā no 6 līdz 10 gadiem (74%), respondenti ar vidēji augstiem ienākumiem (66%), kā arī liepājnieki vecumā no 30-39 gadiem (64%). Tomēr uzmanība jāpievērš faktam, ka 18 līdz 29 gadus

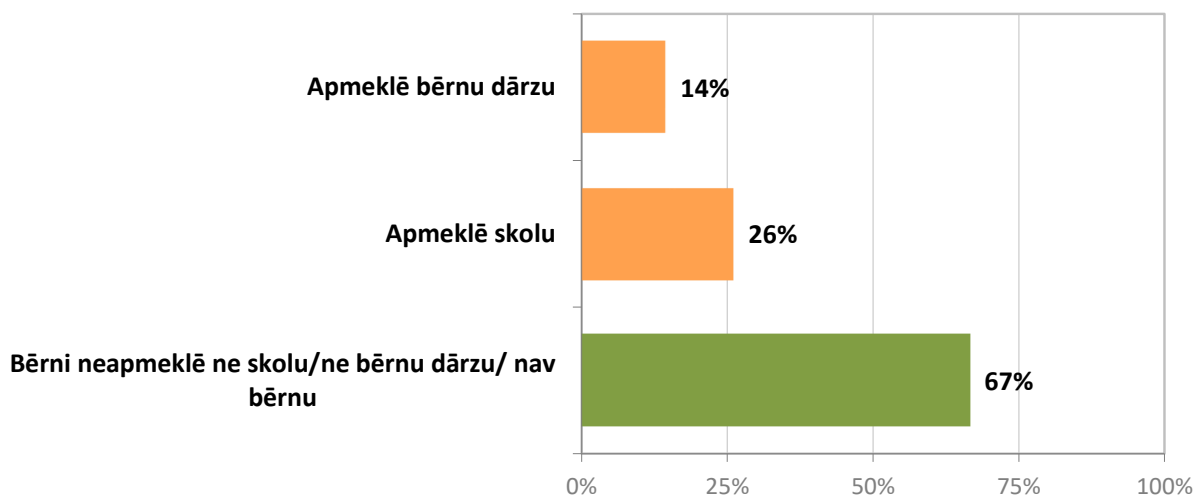
vecu jauniešu grupā, kas ir augstākās izglītības ieguves plašākā mērķa grupa, tikai 53% ir atzinīgi novērtējuši iespēju iegūt interesēm atbilstošu augstāko izglītību.

Zemāks apmierinātības rādītājs ir konstatēts attiecībā uz iespējām apmeklēt interešu izglītības kursus pieaugušajiem (tās kā ļoti labas vai labas novērtēja 45% aptaujāto liepājnieku), kā arī iespēju apmeklēt kvalifikācijas paaugstināšanas kursus pieaugušajiem (tās kā ļoti labas vai labas minējuši 44% respondentu).

Sniedzot savu vērtējumu par piedāvātajiem apgalvojumiem, 62% respondentu piekrīt, ka modernizētā mācību vide un aprīkojums centrā „Latvijas valsts tehnikums” motivē skolēnus izvēlēties šo izglītības iestādi profesijas apgūvē, nevis turpināt mācības vispārējā vidusskolā.

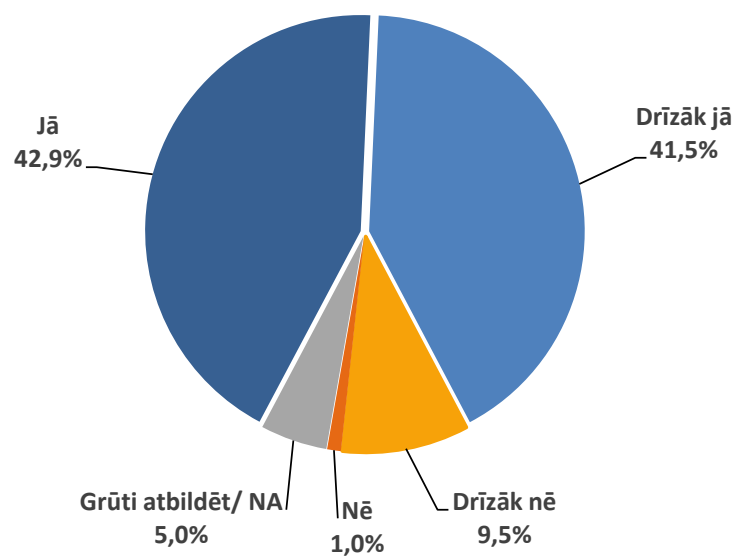
### 3.1. Pirmsskolas izglītības iestāžu darbības vērtējums

**Vai Jūsu ģimenē ir bērni, kuri dzīvo kopā ar Jums (bērni, mazbērni, brāļi, māsas) un kuri apmeklē vispārizglītojošās skolas vai bērnudārzus Liepājā?**  
(Bāze = visi respondenti, n=501)



**Vai, Jūsaprāt, Liepājas pirmsskolas izglītības iestādes (bērnudārzi) sekmīgi sagatavo bērnu skolai?**

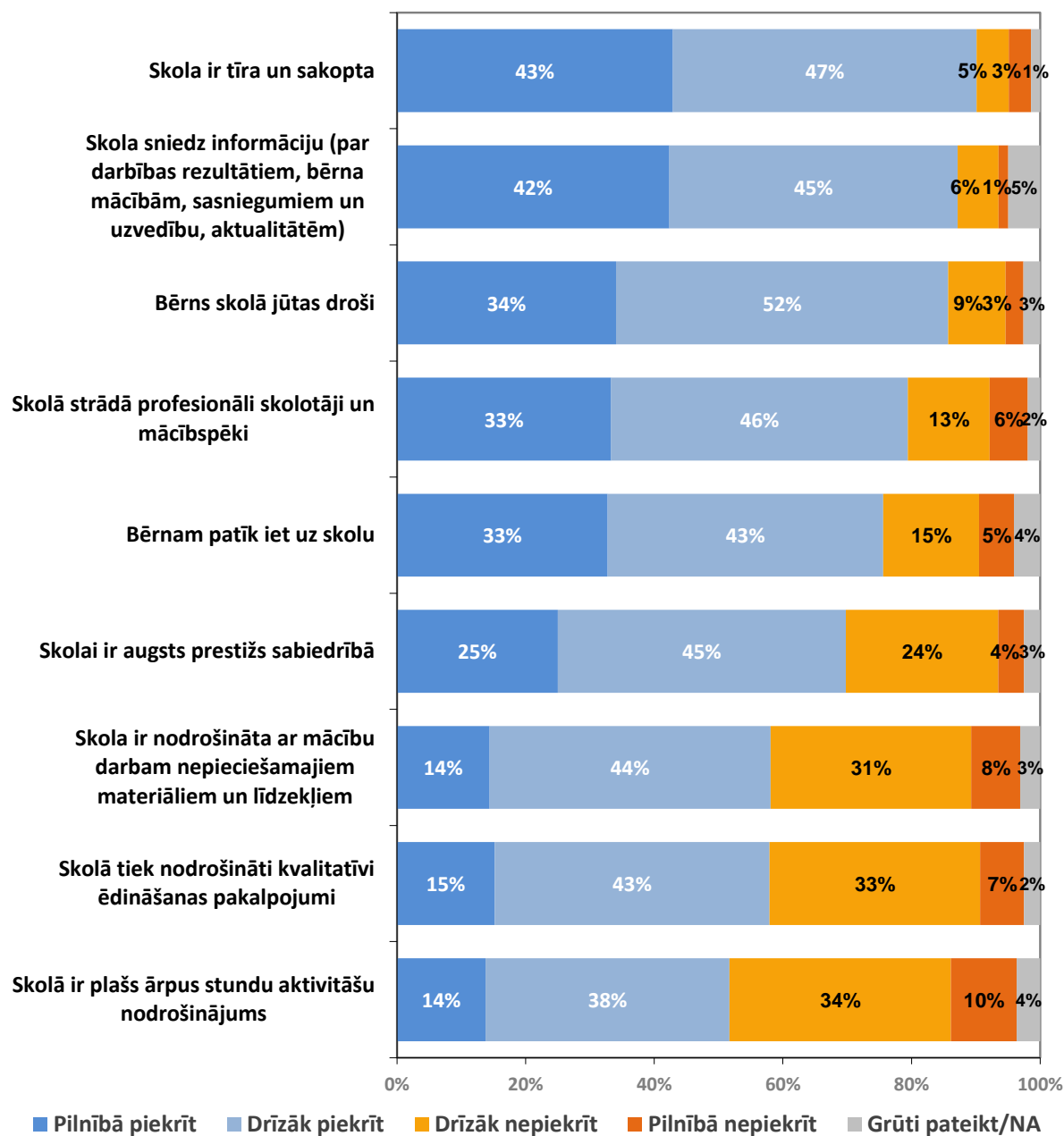
*(Bāze = respondenti, kuru bērni apmeklē bērnudārzu un/ vai skolu; n=185)*



3.2. Vispārējās izglītības ieguves iestāžu darbības vērtējums

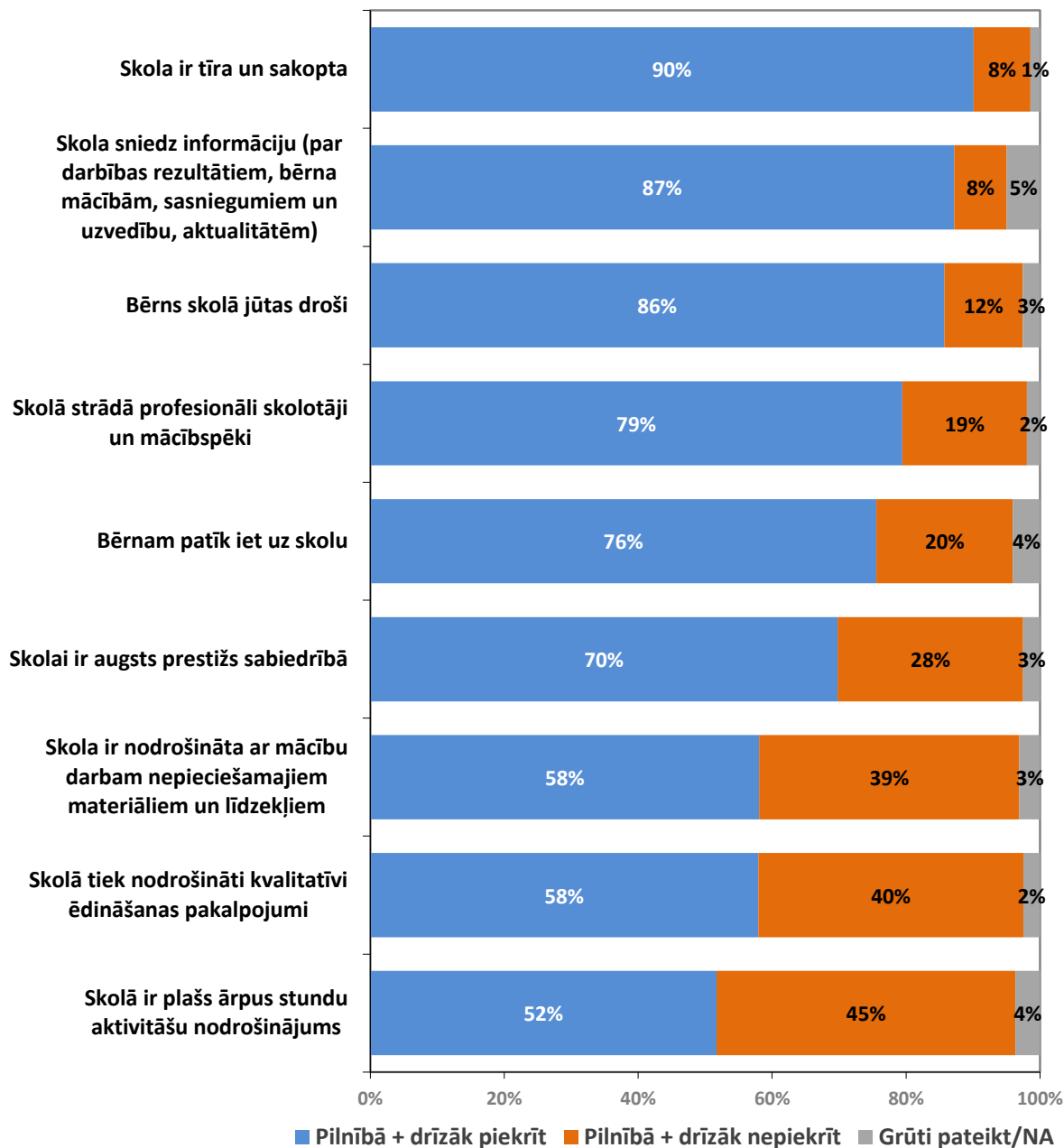
**Domājot par vispārējās izglītības iekārtām Liepājā un Jūs  
bērna/mazbērna/ ģimenes locekļa apmeklēto skolu, cik lielā mērā Jūs  
piekrītat vai nepiekrītat šiem izteikumiem?**

(Bāze = respondenti, kuru bērni apmeklē skolu; n=141)

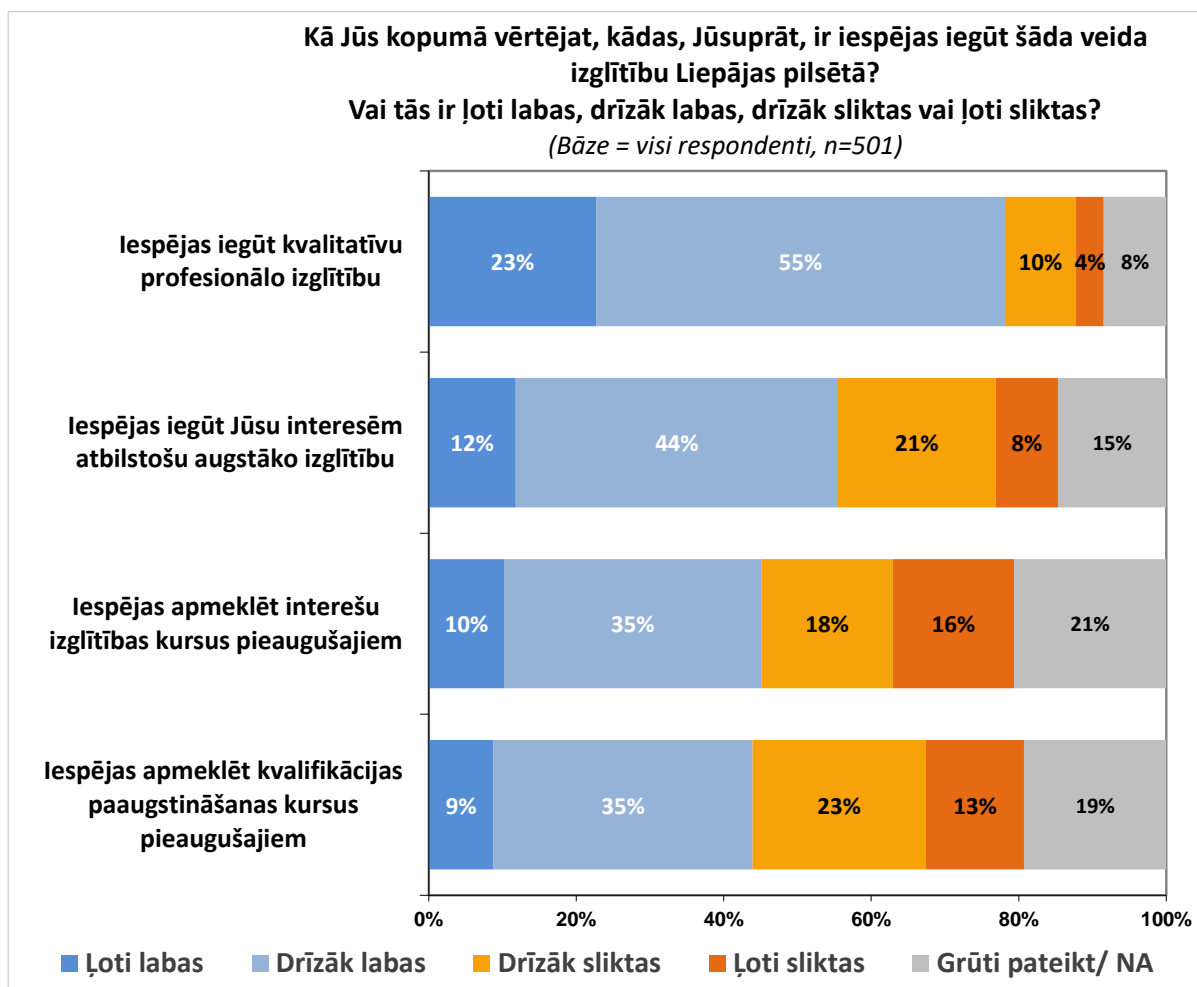




**Domājot par vispārējās izglītības ieguves iestādēm Liepājā un Jūsu bērna/mazbērna/ ģimenes locekļa apmeklēto skolu, cik lielā mērā Jūs piekrītat vai nepiekrītat šiem izteikumiem?**  
*(Bāze = respondenti, kuru bērni apmeklē skolu; n=141)*



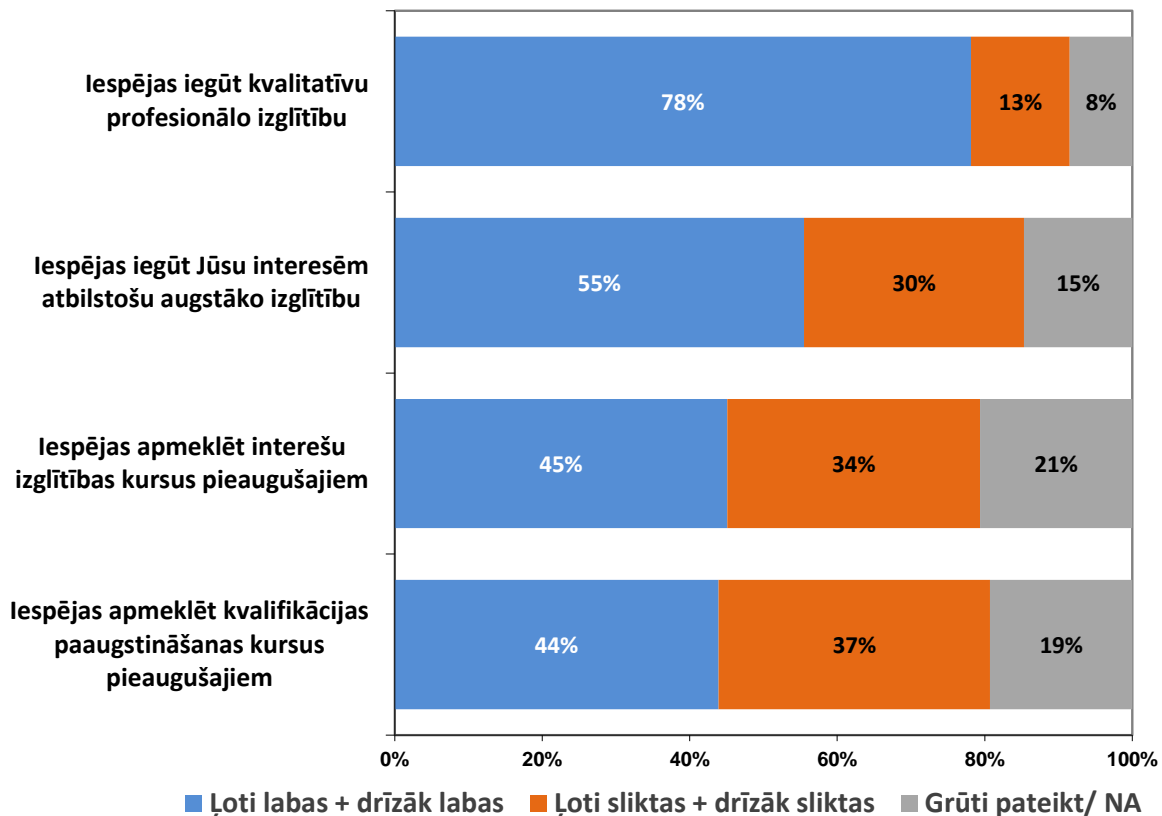
### 3.3. Vērtējums par iespējām Liepājā iegūt profesionālo, augstāko un interešu izglītību



**Kā Jūs kopumā vērtējat, kādas, Jūsaprāt, ir iespējas iegūt šāda veida izglītību Liepājas pilsētā?**

**Vai tās ir ļoti labas, drīzāk labas, drīzāk sliktas vai ļoti sliktas?**

*(Bāze = visi respondenti, n=501)*

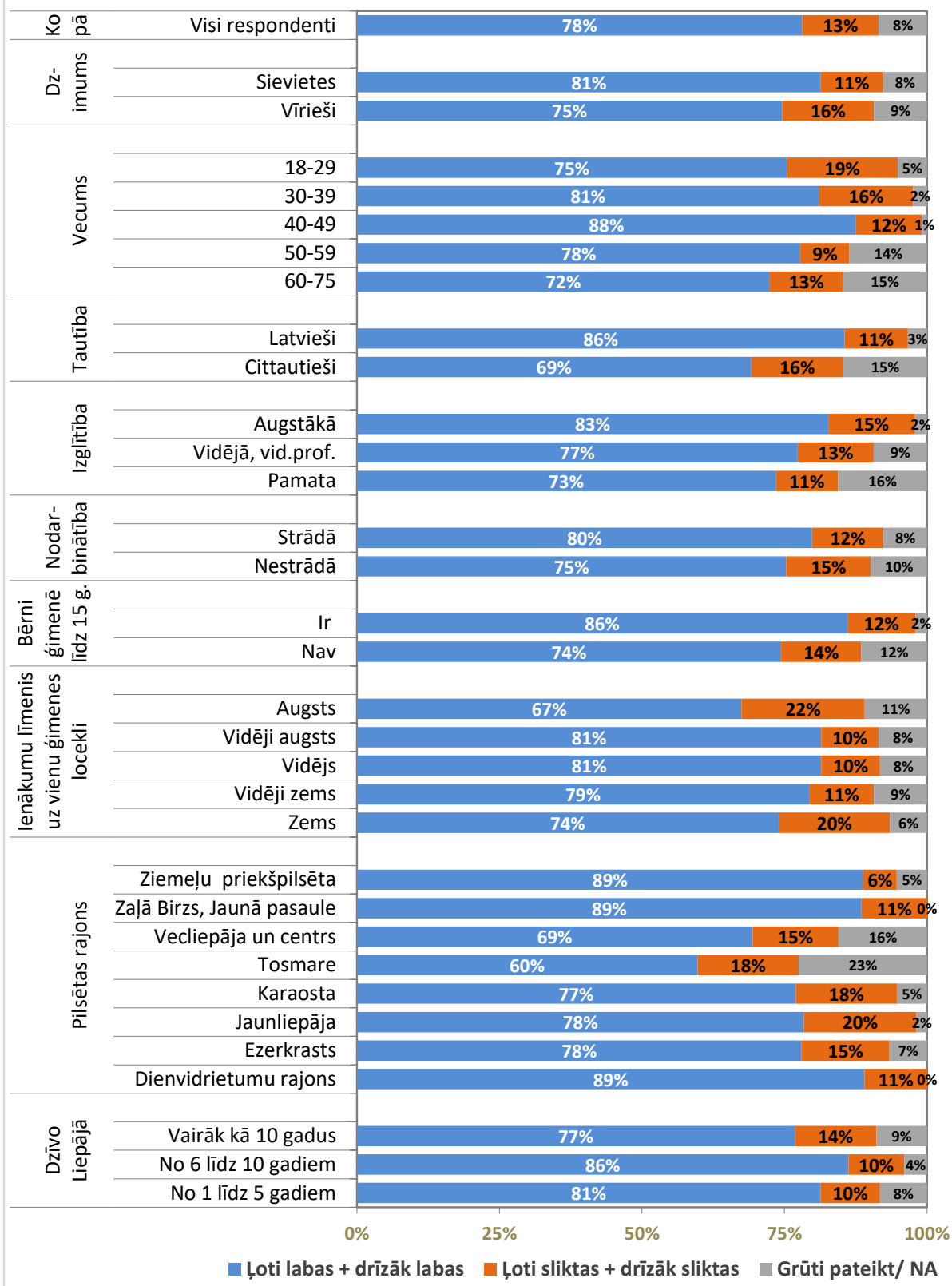


Kādas, Jūsaprāt, ir iespējas iegūt šāda veida izglītību Liepājas pilsētā?

**Iespējas iegūt kvalitatīvu profesionālo izglītību**

SOCIĀLDEMOGRĀFISKO GRUPU ATBILŽU SALĪDZINĀJUMS

(Bāze = visi respondenti, n=501)

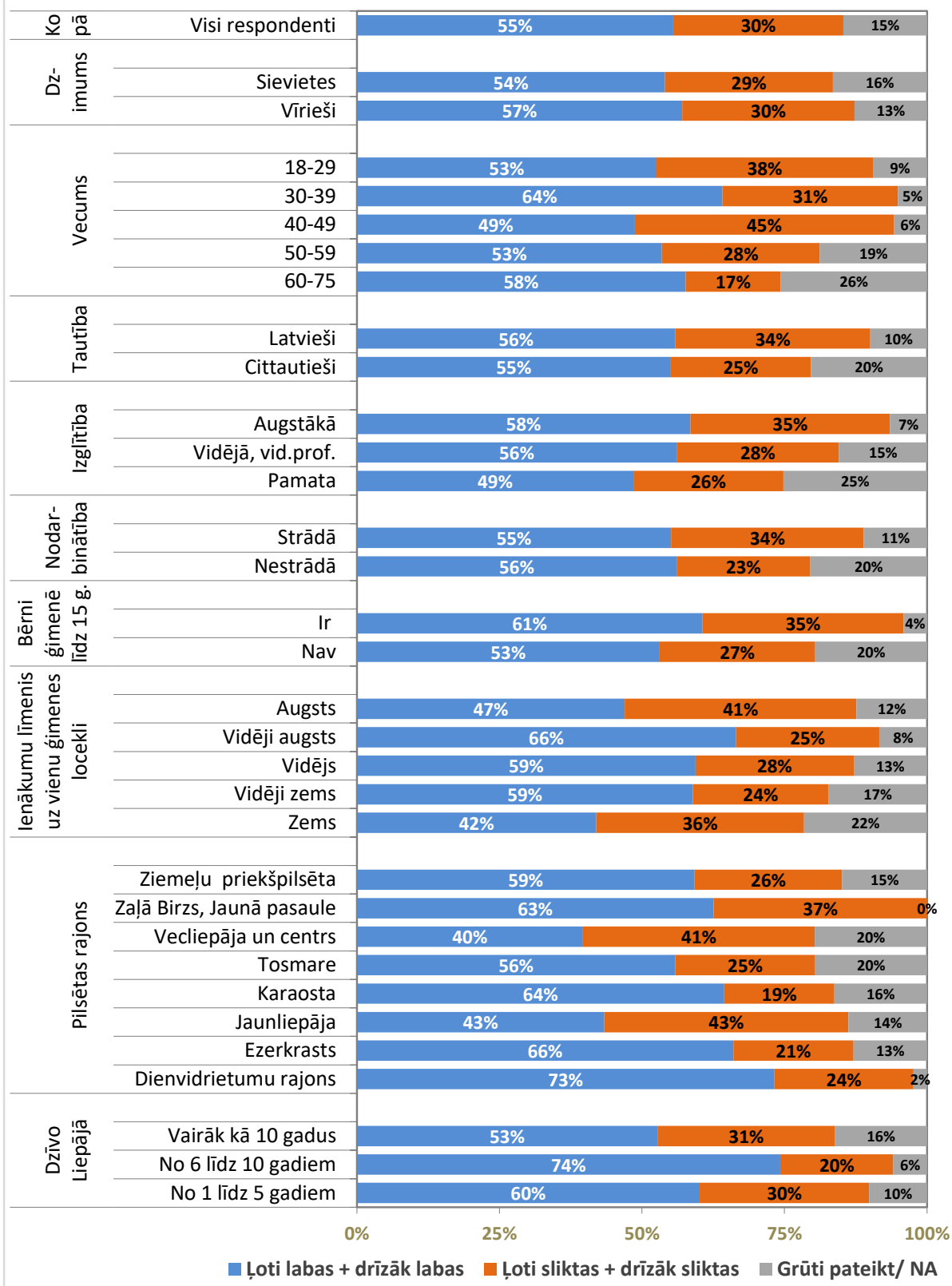


Kādas, Jūsaprāt, ir iespējas iegūt šāda veida izglītību Liepājas pilsētā?

**Iespējas iegūt Jūsu interesēm atbilstošu augstāko izglītību**

**SOCIĀLDEMOGRĀFISKO GRUPU ATBILŽU SALĪDZINĀJUMS**

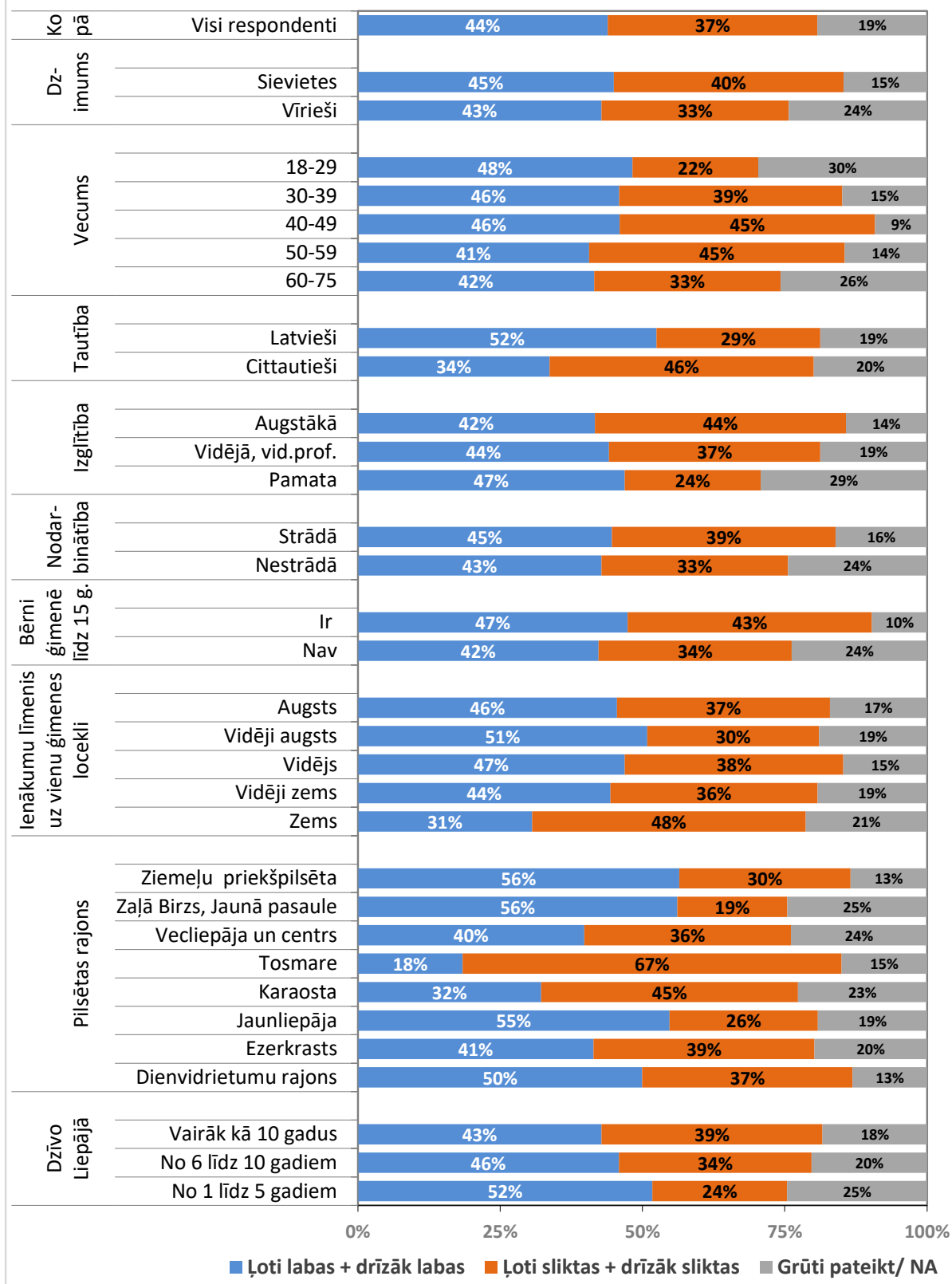
(Bāze = visi respondenti, n=501)



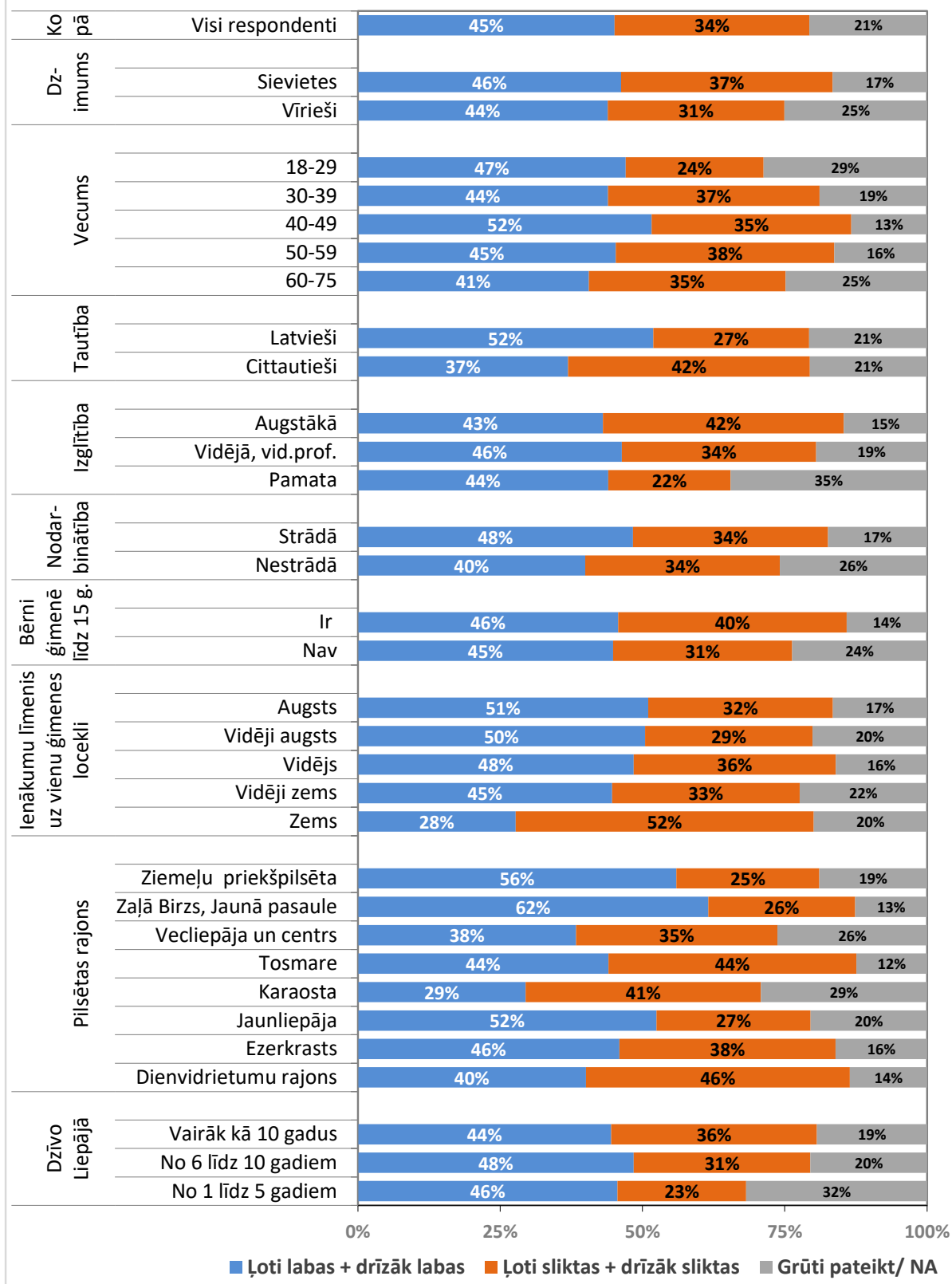
Kādas, Jūsaprāt, ir iespējas iegūt šāda veida izglītību Liepājas pilsētā?  
**Iespējas apmeklēt kvalifikācijas paaugstināšanas kursus pieaugušajiem**

SOCIĀLDEMOGRĀFISKO GRUPU ATBILŽU SALĪDZINĀJUMS

(Bāze = visi respondenti, n=501)

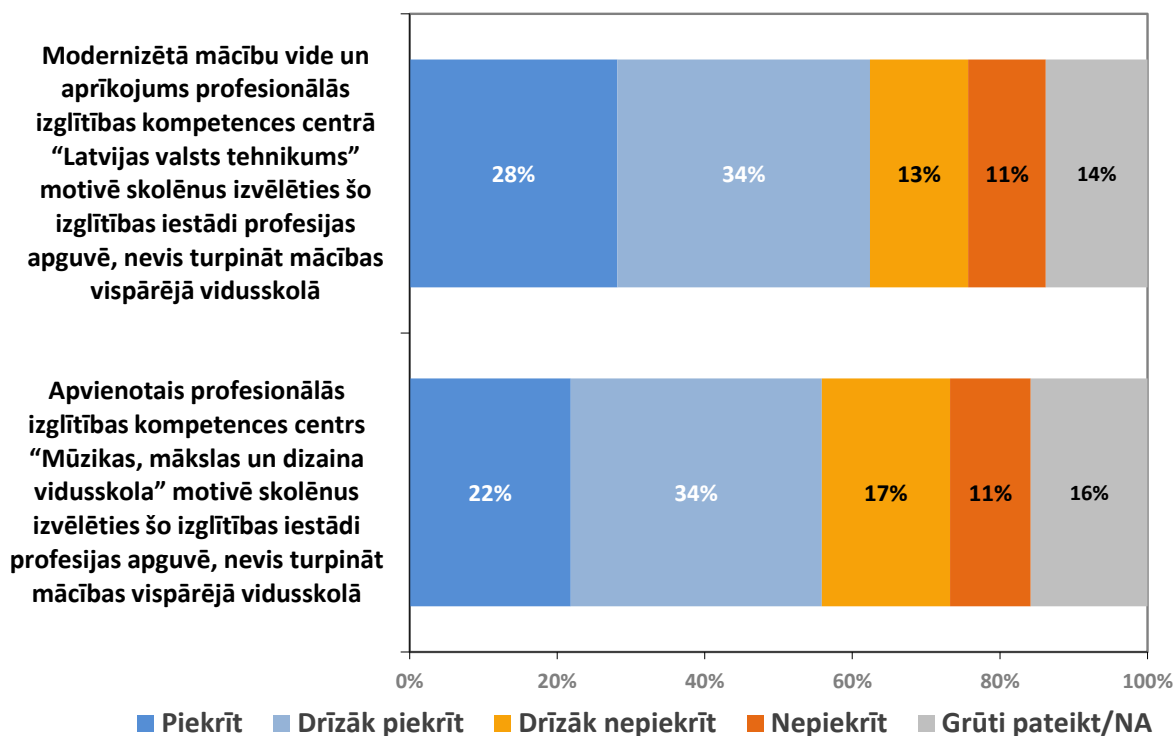


Kādas, Jūsaprāt, ir iespējas iegūt šāda veida izglītību Liepājas pilsētā?  
**Iespējas apmeklēt interešu izglītības kursus pieaugušajiem**  
 SOCIĀLDEMOGRĀFISKO GRUPU ATBILŽU SALĪDZINĀJUMS  
 (Bāze = visi respondenti, n=501)



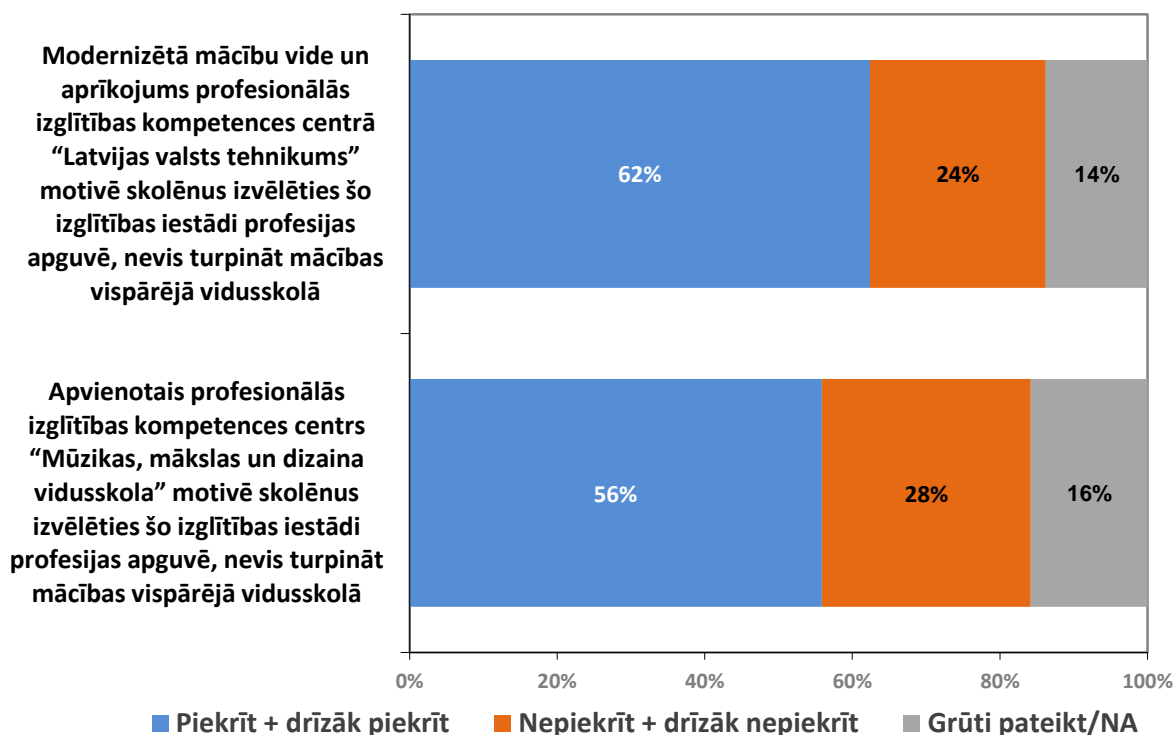
### Cik lielā mērā Jūs piekrītat vai nepiekrītat šiem apgalvojumiem?

(Bāze = visi respondenti, n=501)



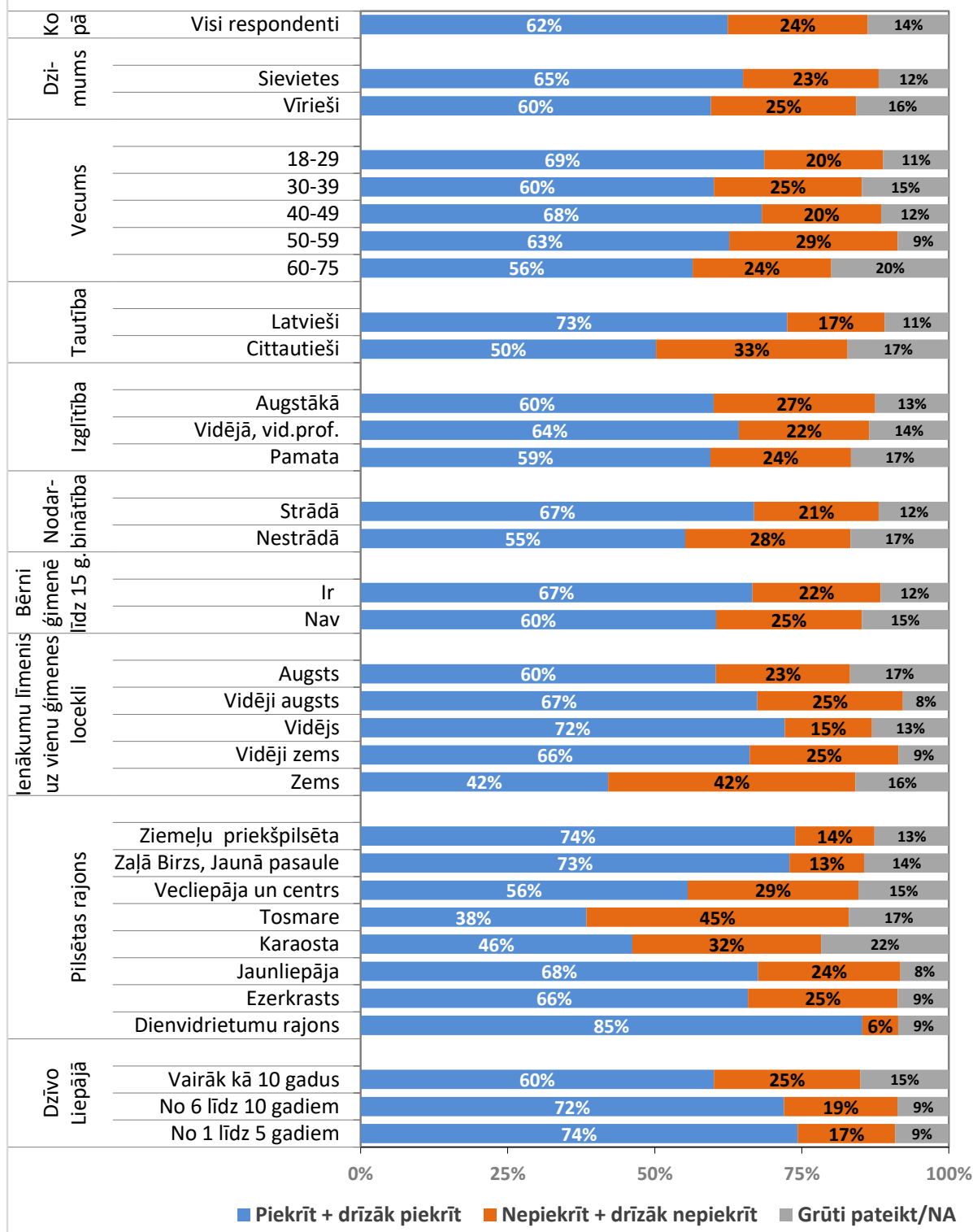
### Cik lielā mērā Jūs piekrītat vai nepiekrītat šiem apgalvojumiem?

(Bāze = visi respondenti, n=501)

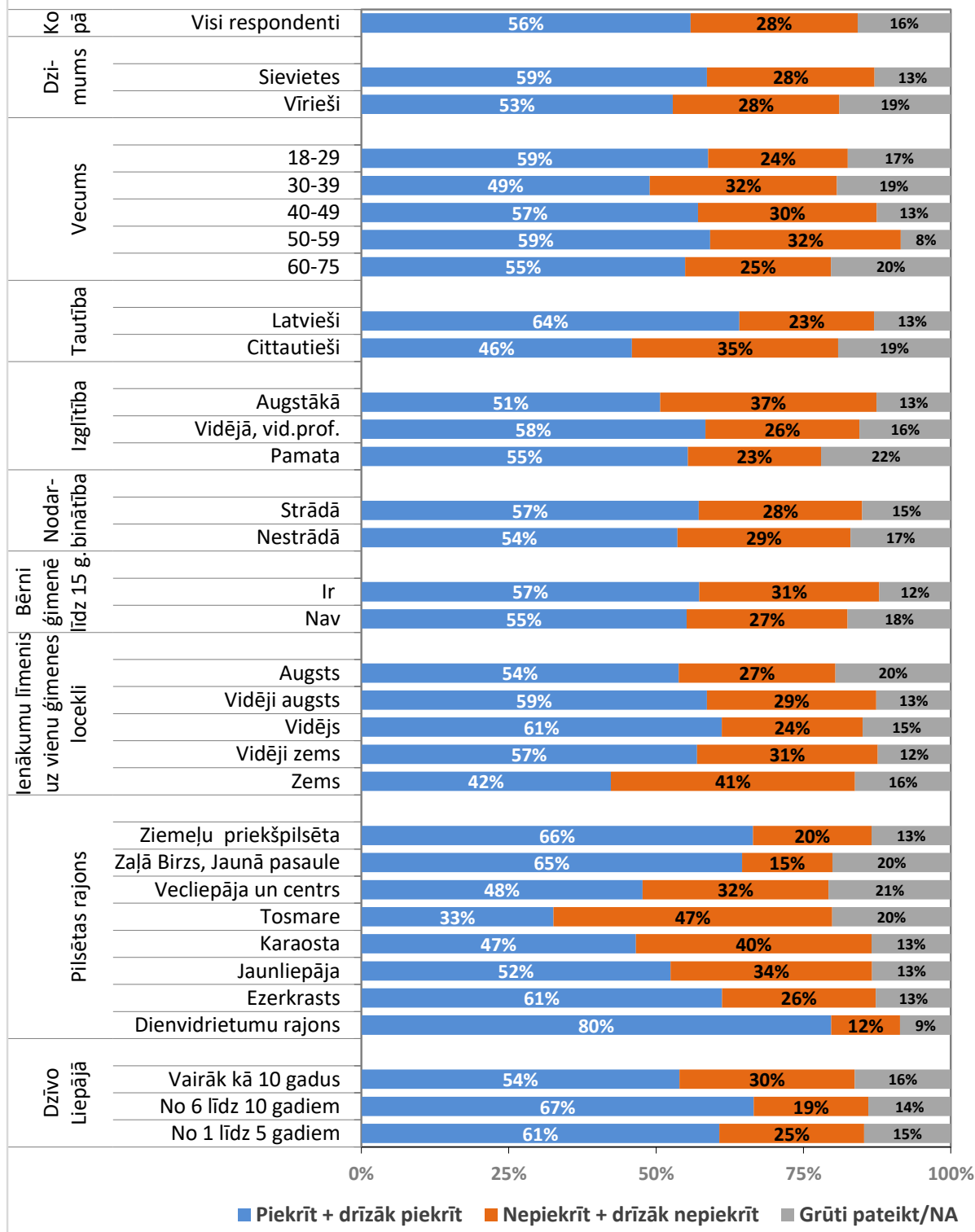




Cik lielā mērā Jūs piekrītat vai nepiekrītat šiem apgalvojumiem?  
**Modernizētā mācību vide un aprīkojums profesionālās izglītības kompetences centrā "Latvijas valsts tehnikums" motivē skolēnus izvēlēties šo izglītības iestādi profesijas apguvē, nevis turpināt mācības vispārējā vidusskolā**  
 SOCIĀLDEMOGRĀFISKO GRUPU ATBILŽU SALĪDZINĀJUMS  
 (Bāze = visi respondenti, n=501)



Cik lielā mērā Jūs piekrītat vai nepiekrītat šiem apgalvojumiem?  
**Apvienotais profesionālās izglītības kompetences centrs**  
**“Mūzikas, mākslas un dizaina vidusskola” motivē skolēnus**  
**izvēlēties šo izglītības iestādi profesijas apguvē,**  
**nevis turpināt mācības vispārējā vidusskolā**  
**SOCIĀLDEMOGRĀFISKO GRUPU ATBILŽU SALĪDZINĀJUMS**  
*(Bāze = visi respondenti, n=501)*



#### 4. Veselības aprūpes nodrošinājums Liepājā

##### **Vispārējs iedzīvotāju veselības stāvokļa vērtējums un vispārējās profilaktiskās apskates īstenošana**

Kopumā iedzīvotāju pašvērtējums par viņu veselības stāvokli ir vērtējams kā apmierinošs – puse pētījuma dalībnieku (49,8%) savu veselības stāvokli ir novērtējuši kā labu vai ļoti labu, 37.5% kā vidēju un tikai desmitā daļa (12.1%) kā sliktu.

Saskaņā ar aptaujas datiem vairāk kā 2/3 aptaujāto liepājnietu (67%) pēdējā gada laikā ir vērsušies pie ģimenes ārsta, lai veiktu vispārējo profilaktisko apskati. Analizējot aptaujas rezultātus par atbildēm dažādās sociāli demogrāfiskajās grupās, jāsecina, ka biežāk nekā vidēji profilaktisko apskati pie ģimenes ārsta nav veikuši vīrieši, gados jaunāki iedzīvotāji (18 – 39 gadi), kā arī respondenti ar pamata izglītību, kā arī ar zemiem un vidēji augstiem un augstiem ienākumiem.

Sniedzot atbildes uz jautājumu, kādēļ pēdējā gada laikā nav veikta vispārējā profilaktiskā apskate, aptaujātie kā visbiežāko iemeslu ir minējuši, ka *“neuzskata to par vajadzīgu / nav nepieciešams”* (47.3%). Nedaudz retāk minēti tādi iemesli kā *“nav naudas, lai to veiktu”* (21.6%), *“nav laika to veikt”* (19%), kā arī *“nav informēts, ka tāda ir jāveic”* (14.6%).

##### **Attieksme pret veselības aprūpes iestādēm Liepājā: Liepājas reģionālā slimnīca, Vecliepājas primārās veselības aprūpes centrs, Jaunliepājas primārās veselības aprūpes centrs**

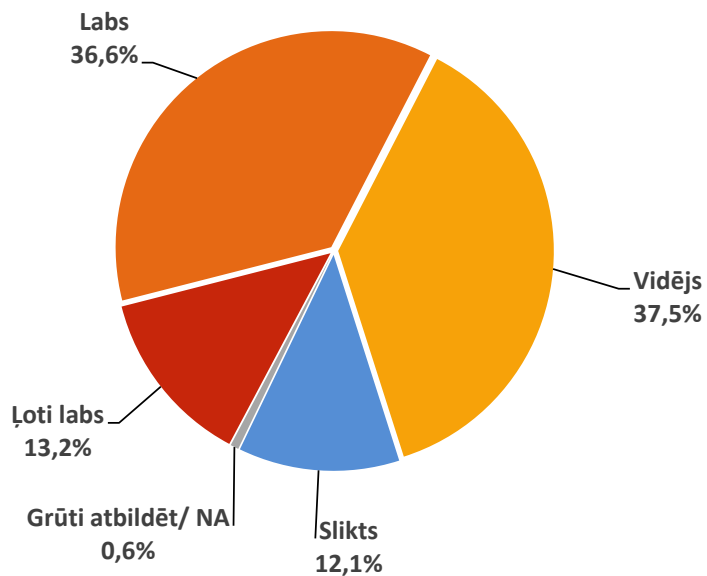
Kopumā lielākā daļa pētījuma dalībnieku (87%) jebkad ir apmeklējuši Liepājas reģionālo slimnīcu. Vērtējot Liepājas reģionālo slimnīcu dažādos aspektos, trīs ceturtdaļas jeb 74% aptaujāto ir norādījuši, ka pilnīgi vai drīzāk ir apmierināti ar šajā veselības aprūpes iestādē nodrošināto ārstniecības pakalpojumu piedāvājumu, un divas trešdaļas (64%) ar šīs ārstniecības iestādes izvietojumu un pieejamību. Tomēr kritiski vērtēta tiek Liepājas reģionālās slimnīcas kapacitāte pakalpojumu saņemšanas nodrošināšanā – tikai 18% aptaujāto liepājnietu ir pilnīgi vai drīzāk apmierināti ar pakalpojumu saņemšanas ātrumu (pieraksta ilgumu un rindā gaidīšanas laiku) un 40% ar pakalpojumu saņemšanas kārtību (pieraksta sistēma, orientēšanās ēkā utt.).

Vecliepājas primārās aprūpes centru ir apmeklējuši 43% aptaujāto liepājnietu. Kopumā šajā veselības aprūpes iestādē sniegtie pakalpojumi un to kvalitāte tiek vērtēta nedaudz pozitīvāk nekā Liepājas reģionālajā slimnīcā – dominējošā daļa to respondentu (88%), kuri jebkad ir apmeklējuši Vecliepājas primārās aprūpes veselības centru, ir norādījuši, ka pilnīgi vai drīzāk ir apmierināti ar šīs iestādes izvietojumu un pieejamību, trīs ceturtdaļas aptaujāto ar ārstniecības pakalpojumu piedāvājumu (76%), saņemto veselības aprūpes pakalpojumu kvalitāti (75%), kā arī ar veselības aprūpē iesaistītā personālā attieksmi un ieinteresētību (74%). Kritiskāk tiek vērtēts iestādē nodrošinātais pakalpojumu saņemšanas ātrums (pieraksta ilgums un rindā gaidīšanas laiks) – ar šo aspektu pilnīgi vai drīzāk apmierināti ir 37% aptaujāto liepājnietu, kuri ir apmeklējuši Vecliepājas primārās aprūpes veselības centru.

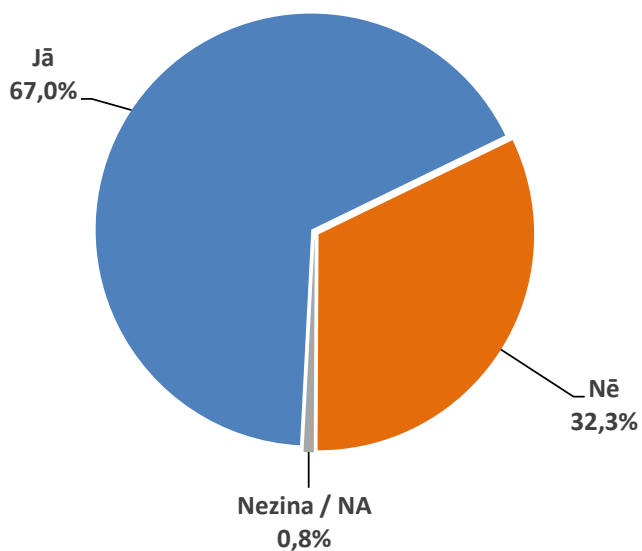
Jaunliepājas primārās aprūpes veselības centru ir apmeklējuši 37% aptaujāto liepājnietu. Arī šī ārstniecības iestāde kopumā tiek vērtēta nedaudz pozitīvāk nekā Liepājas reģionālā slimnīca. Vērtējot dažādus šīs ārstniecības iestādes aspektus, vispozitīvāk respondenti ir novērtējuši iestādes izvietojumu un pieejamību (84% ar to ir pilnībā vai drīzāk apmierināti). Trīs ceturtdaļas jeb 73% ir pilnīgi vai drīzāk apmierināti ar šajā veselības aprūpē iesaistītā personāla attieksmi un ieinteresētību, 72% ar saņemto veselības aprūpes pakalpojumu kvalitāti, 72% ar ārstniecības pakalpojumu piedāvājumu. Kritiskāk šajā ārstniecības iestādē tiek vērtēts pakalpojuma saņemšanas ātrums (pieraksta ilgums un rindā gaidīšanas laiks) – kopumā mazāk nekā trešā daļa jeb 29% aptaujāto liepājnietu, kuru ir apmeklējuši Jaunliepājas primārās aprūpes veselības centru, ir pilnībā vai drīzāk apmierināti ar šo aspektu.

#### 4.1. Vispārējs iedzīvotāju veselības stāvokļa vērtējums un vispārējās profilaktiskās apskates īstenošana

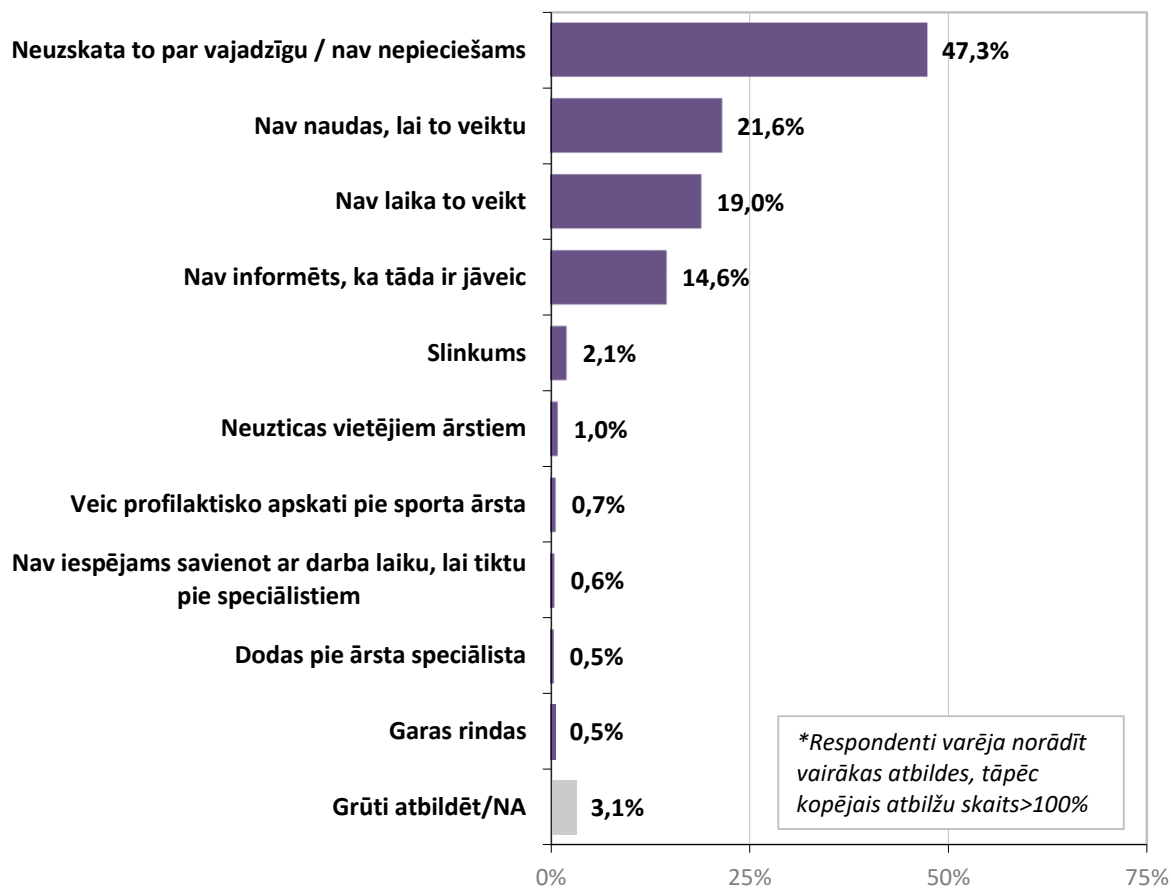
**Kā Jūs kopumā vērtējat savu veselības stāvokli? Vai tas ir...?**  
(Bāze = visi respondenti, n=501)



**Vai pēdējā gada laikā Jūs esat veicis vispārējo profilaktisko apskati pie ģimenes ārsta?**  
(Bāze = visi respondenti, n=501)

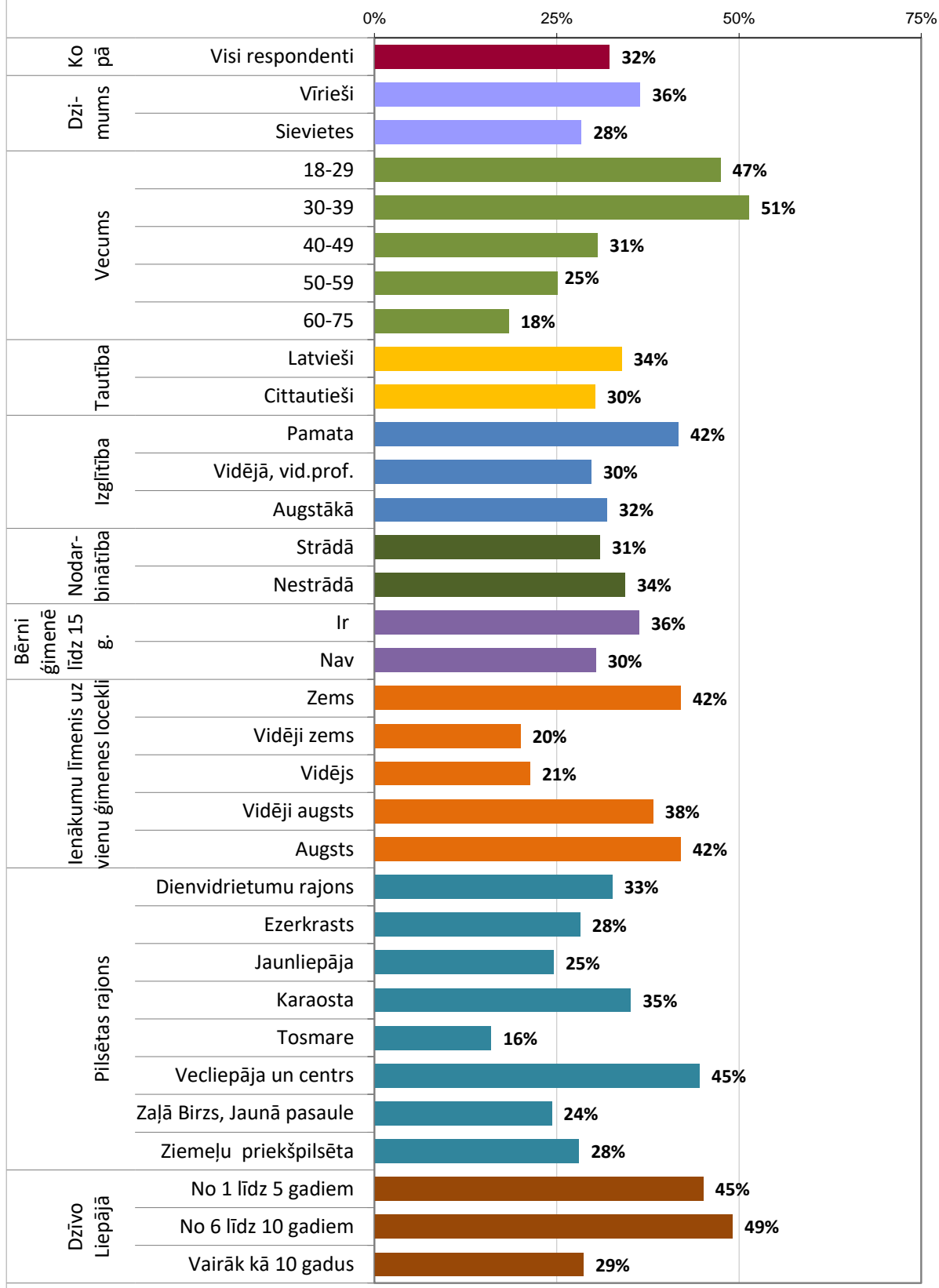


**Kādēļ Jūs neesat veicis vispārējo profilaktisko apskati?**  
 (Bāze = respondenti, kuri pēdējā gada laikā nav veikuši vispārējo profilaktisko apskati pie ģimenes ārsta; n=175)



**Pēdējā gada laikā nav veicis vispārējo profilaktisko apskati pie ģimenes ārsta**

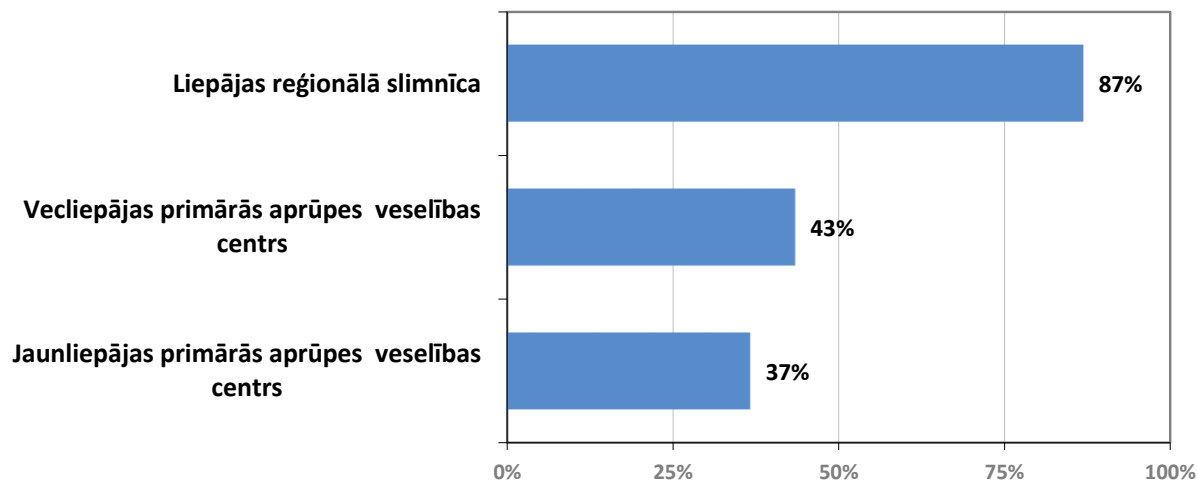
SOCIĀLDEMOGRĀFISKO GRUPU ATBILŽU SALĪDZINĀJUMS  
(Bāze = visi respondenti, n=501)



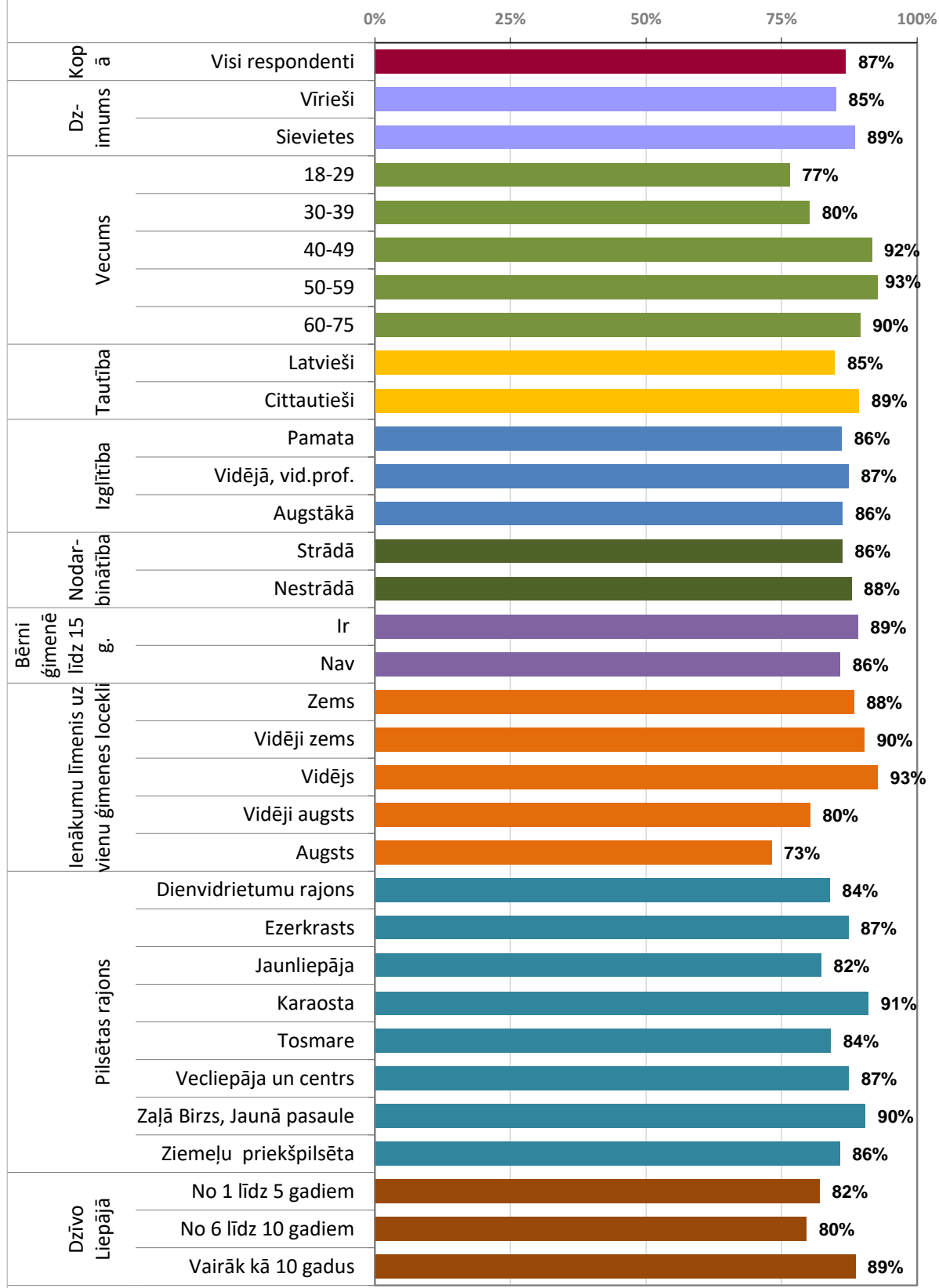
4.2. Attieksme pret veselības aprūpes iestādēm Liepājā: Liepājas reģionālā slimnīca, Vecliepājas primārās veselības aprūpes centrs, Jaunliepājas primārās veselības aprūpes centrs

**Respondenti, kuri ir jebkad ir apmeklējuši šādas veselības aprūpes iestādes  
Liepājā**

(Bāze = visi respondenti, n=501)

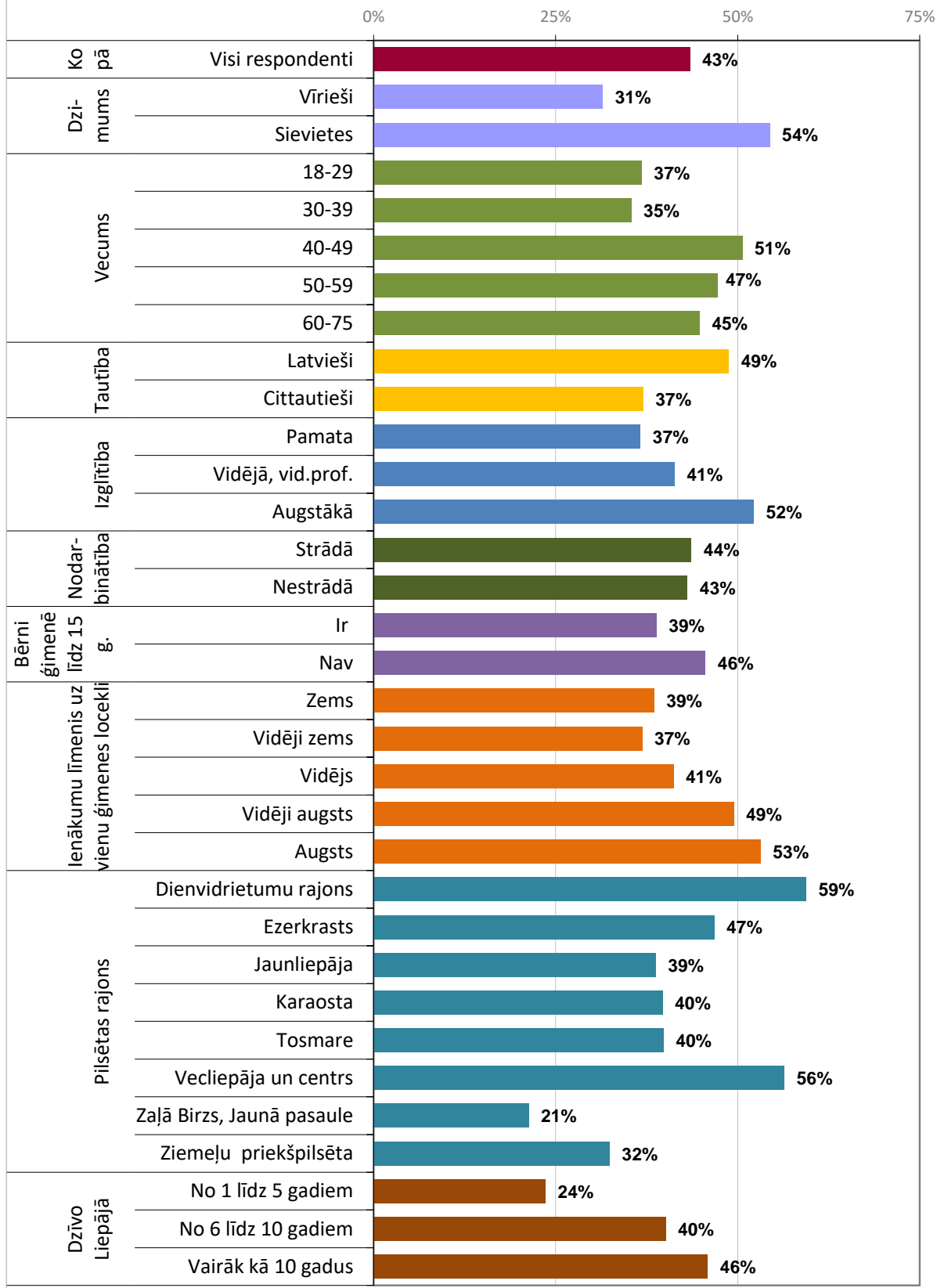


**Ir apmeklējuši  
Liepājas reģionālo slimnīcu**  
SOCIĀLDEMOGRĀFISKO GRUPU ATBILŽU SALĪDZINĀJUMS  
(Bāze = visi respondenti, n=501)

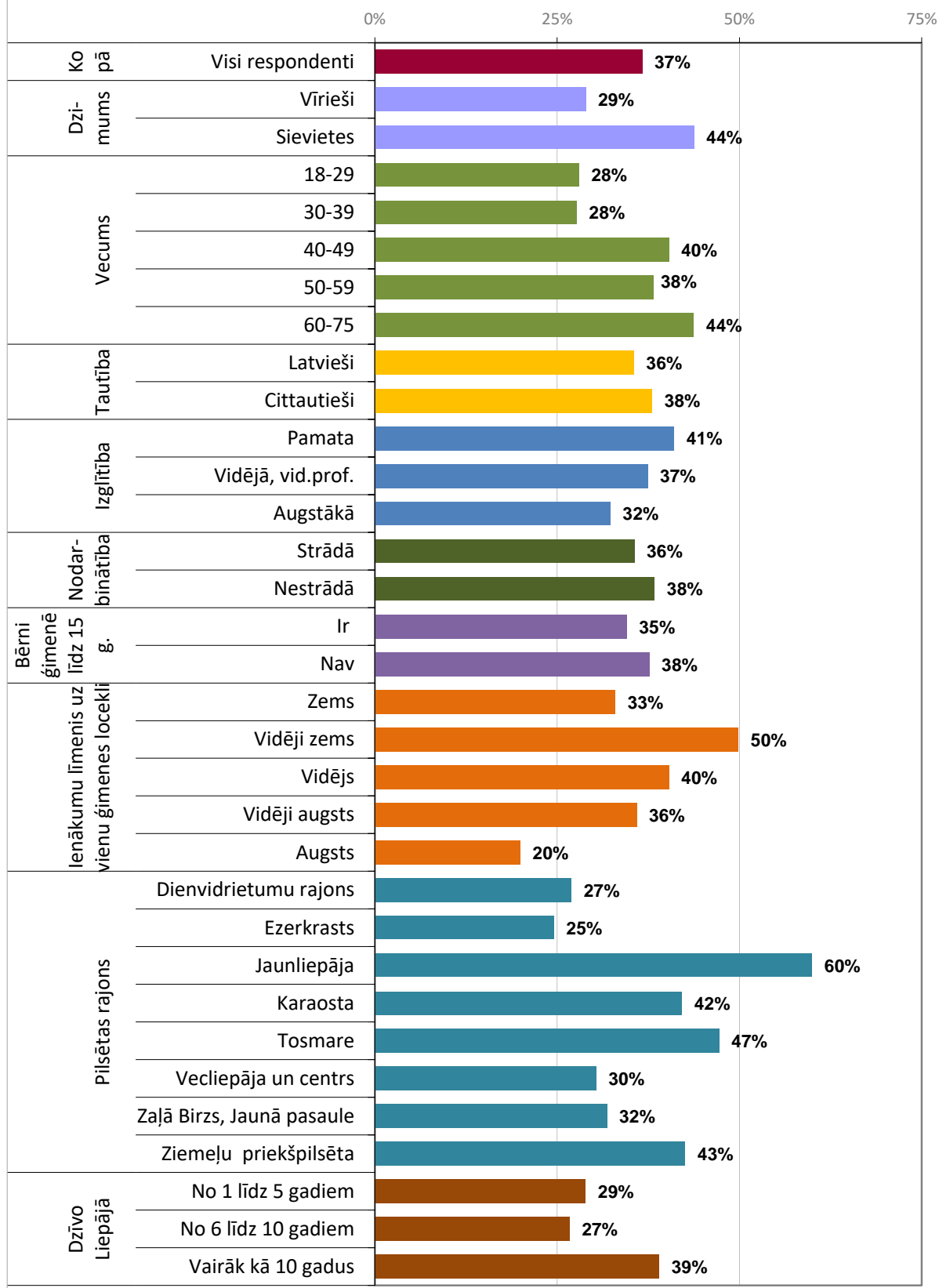




**Ir apmeklējuši**  
**Vecliepājas primārās aprūpes veselības centru**  
**SOCIĀLDEMOGRĀFISKO GRUPU ATBILŽU SALĪDZINĀJUMS**  
*(Bāze = visi respondenti, n=501)*

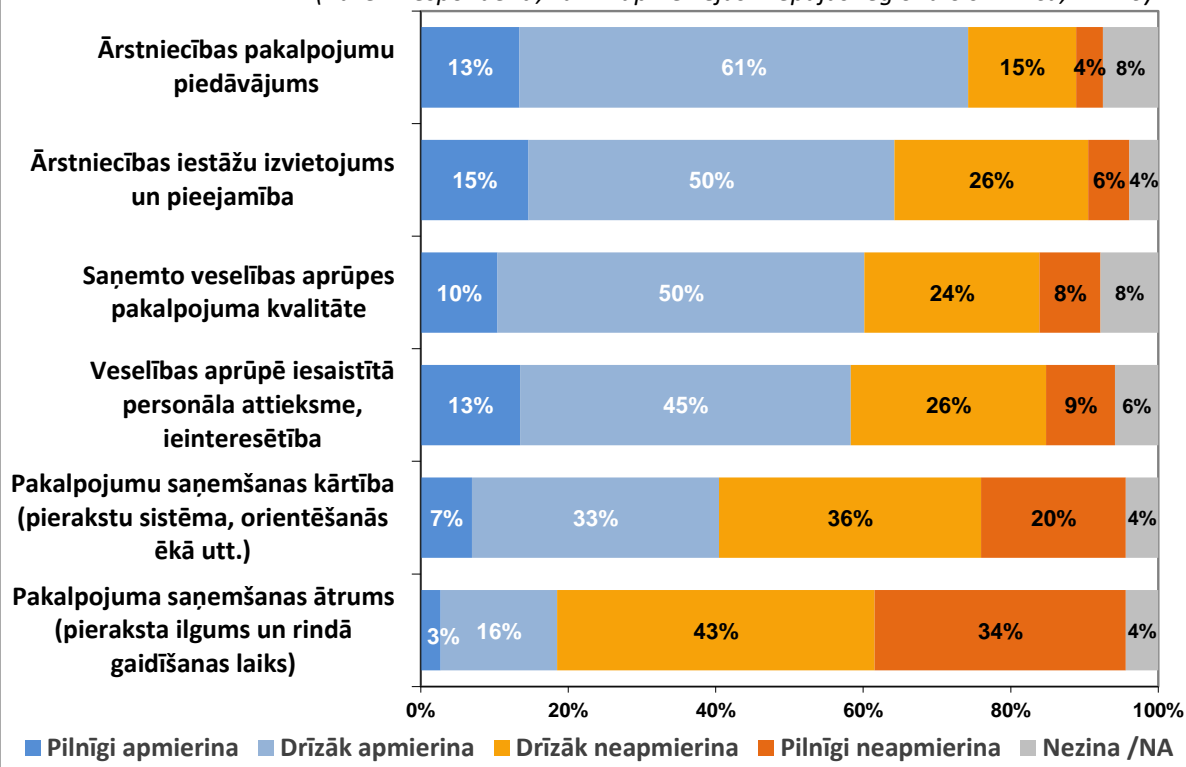


**Ir apmeklējuši**  
**Jaunliepājas primārās aprūpes veselības centru**  
**SOCIĀLDEMOGRĀFISKO GRUPU ATBILŽU SALĪDZINĀJUMS**  
*(Bāze = visi respondenti, n=501)*



Domājot par LIEPĀJAS REĢIONĀLO SLIMNĪCU, cik lielā mērā Jūs apmierina šādi aspekti ?

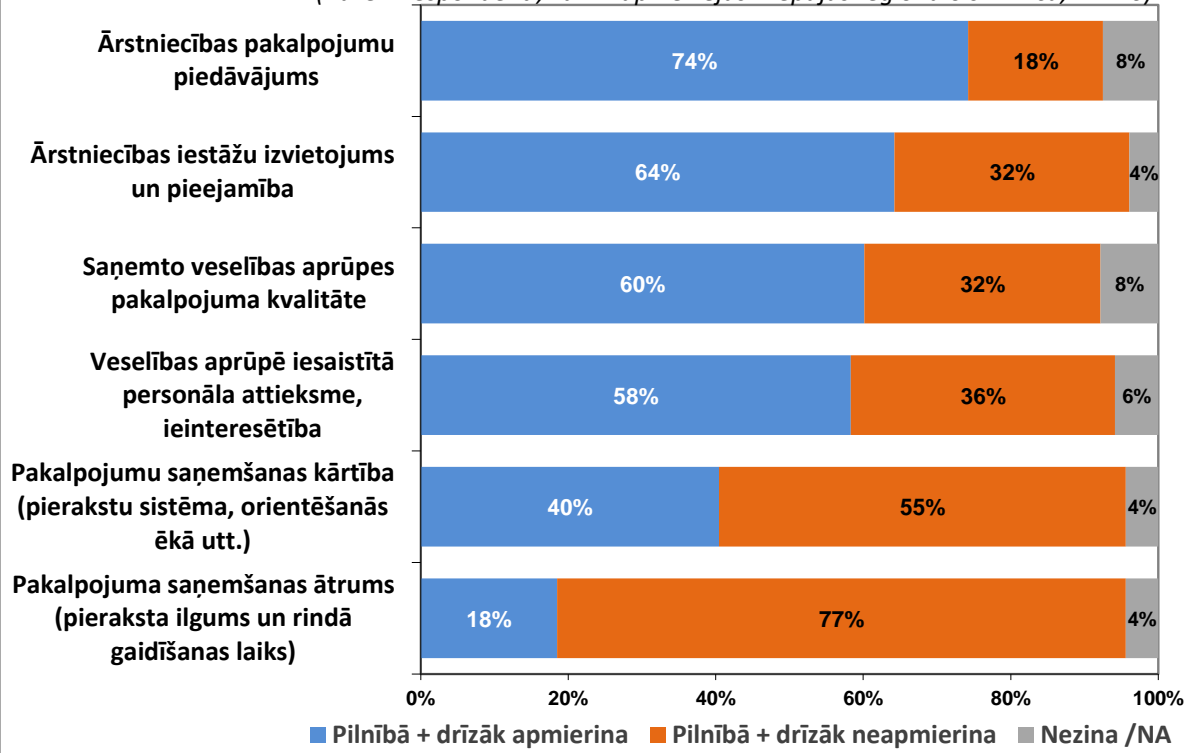
(Bāze = respondenti, kuri ir apmeklējuši Liepājas reģionālo slimnīcu, n=426)



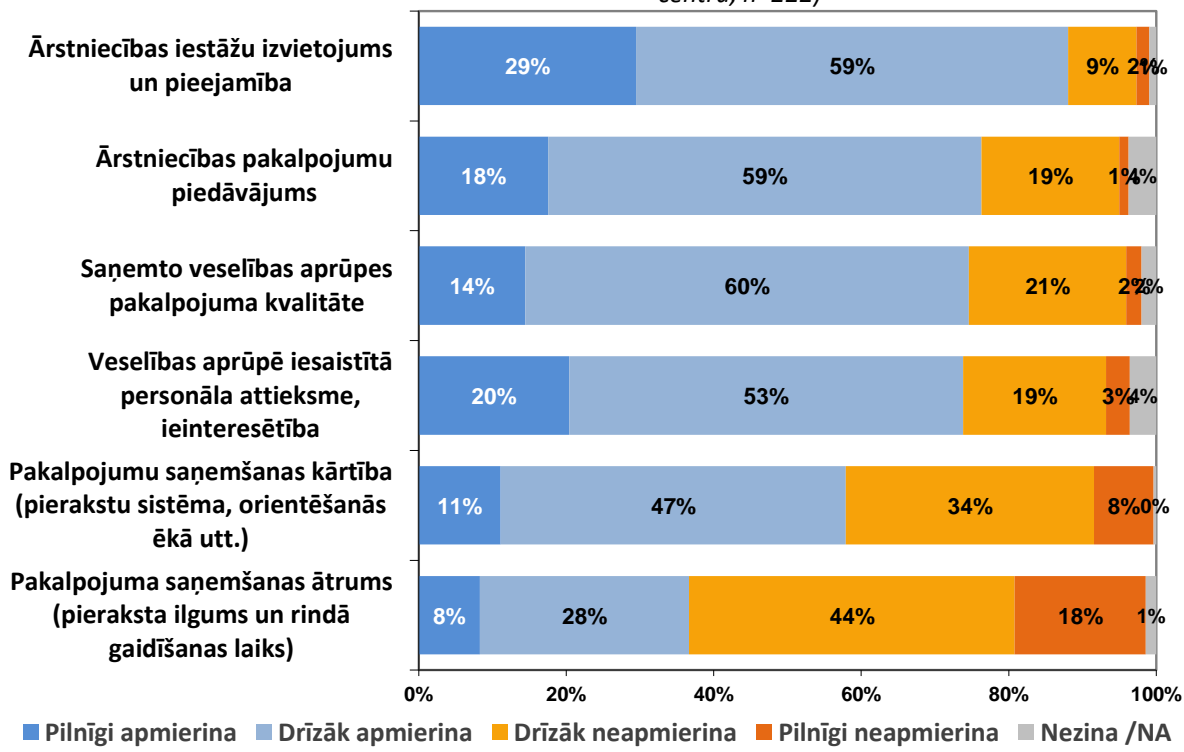
Lūdzot novērtēt dažādus ar veselības aprūpi saistītus aspektus,

Domājot par LIEPĀJAS REĢIONĀLO SLIMNĪCU, cik lielā mērā Jūs apmierina šādi aspekti ?

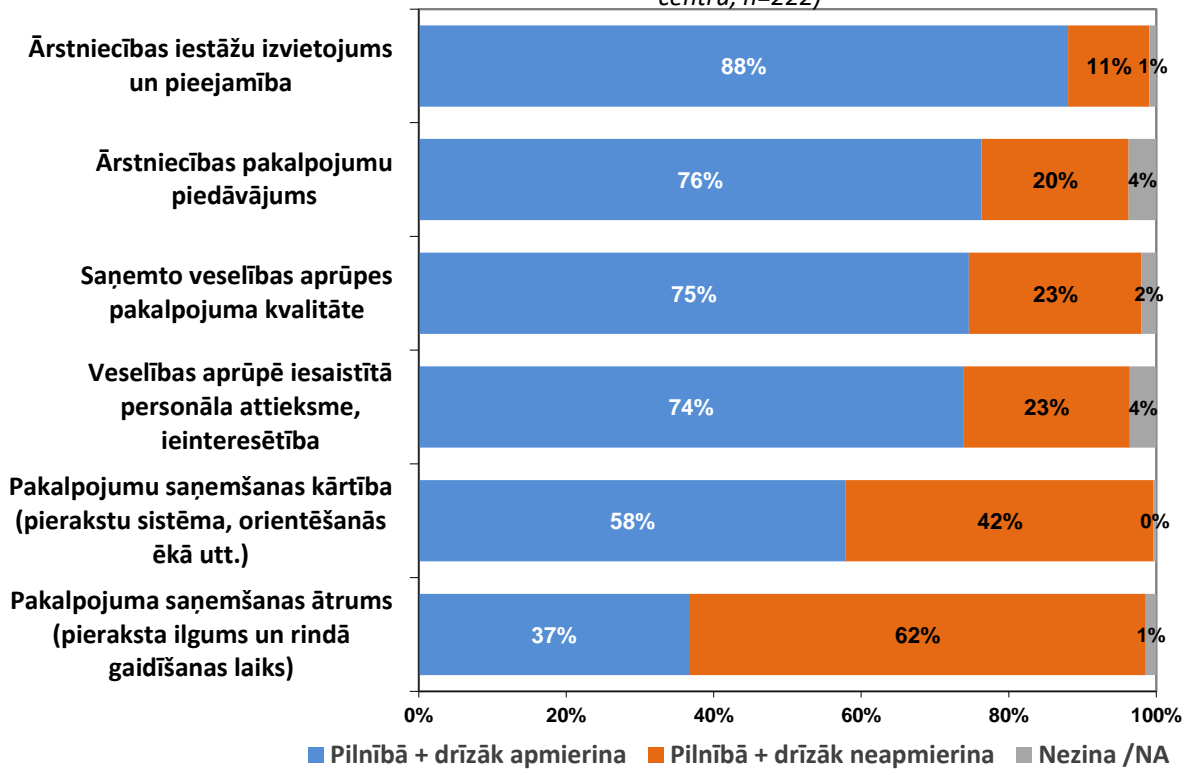
(Bāze = respondenti, kuri ir apmeklējuši Liepājas reģionālo slimnīcu, n=426)



**Domājot par veselības aprūpes nodrošinājumu VECLIEPĀJAS PRIMĀRĀS APRŪPES VESELĪBAS CENTRĀ, cik lielā mērā Jūs apmierina šādi aspekti ?**  
 (Bāze = respondenti, kuri ir apmeklējuši Vecliepājas primārās aprūpes veselības centru, n=222)

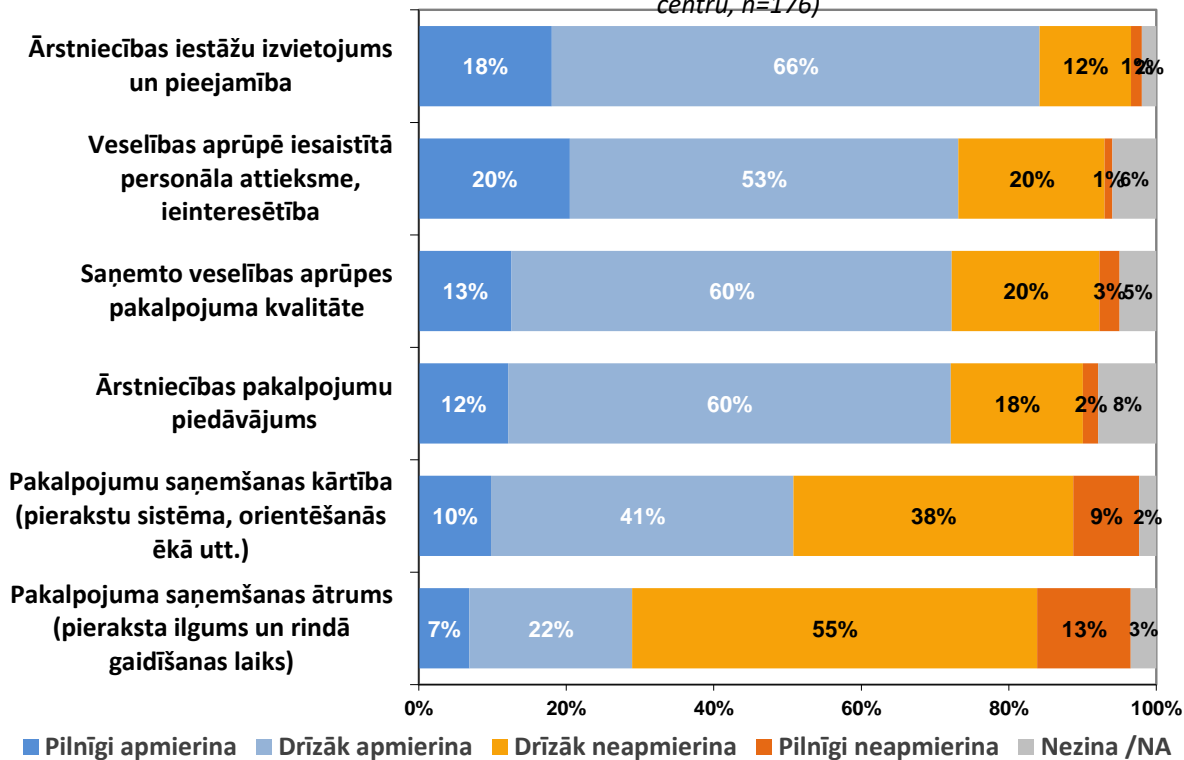


**Domājot par veselības aprūpes nodrošinājumu VECLIEPĀJAS PRIMĀRĀS APRŪPES VESELĪBAS CENTRĀ, cik lielā mērā Jūs apmierina šādi aspekti ?**  
 (Bāze = respondenti, kuri ir apmeklējuši Vecliepājas primārās aprūpes veselības centru, n=222)



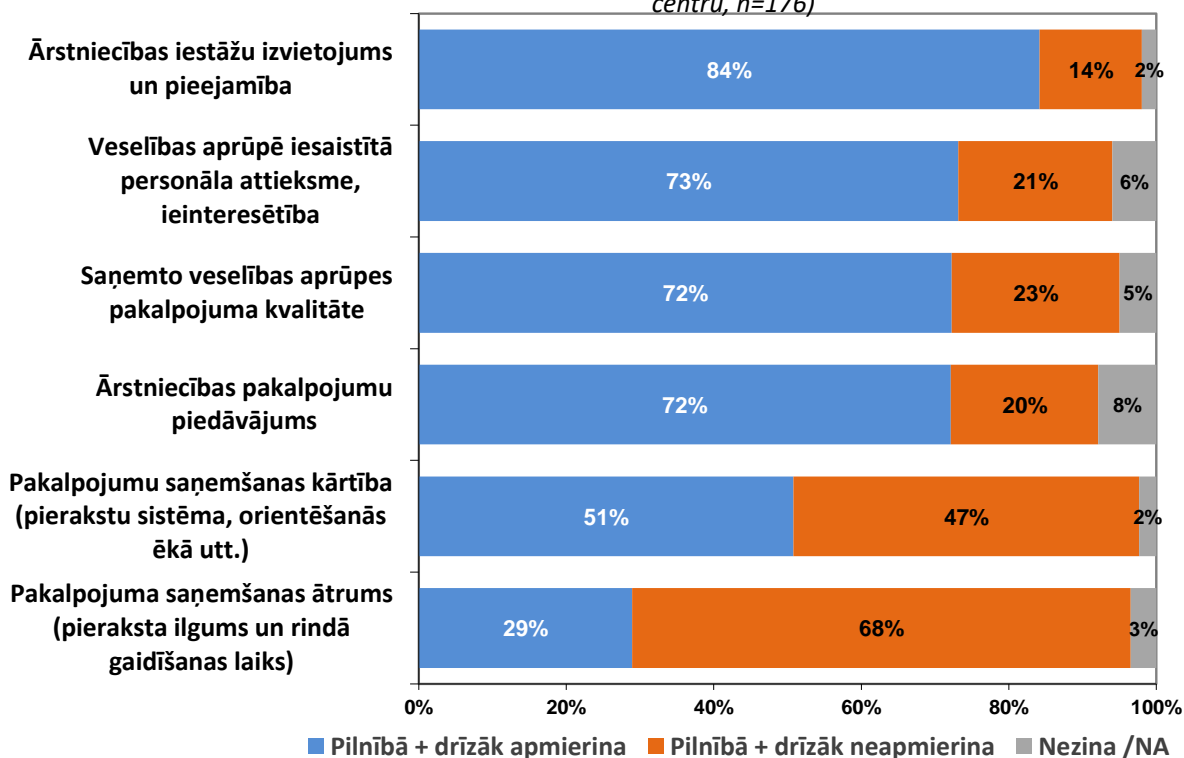
**Domājot par veselības aprūpes nodrošinājumu JAUNLIEPĀJAS PRIMĀRĀS APRŪPES VESELĪBAS CENTRĀ, cik lielā mērā Jūs apmierina šādi aspekti ?**

(Bāze = respondenti, kuri ir apmeklējuši Jaunliepājas primārās aprūpes veselības centru, n=176)



**Domājot par veselības aprūpes nodrošinājumu JAUNLIEPĀJAS PRIMĀRĀS APRŪPES VESELĪBAS CENTRĀ, cik lielā mērā Jūs apmierina šādi aspekti ?**

(Bāze = respondenti, kuri ir apmeklējuši Jaunliepājas primārās aprūpes veselības centru, n=176)



## 5. Sociālo pakalpojumu un sociālās palīdzības organizēšana Liepājā

### ***iedzīvotāju informētība par sociālās palīdzības saņemšanas iespējām***

Saskaņā ar aptaujas rezultātiem, gandrīz piektā daļa aptaujas dalībnieku jeb 18,7% ir norādījuši, ka viņu ģimenē ir kāda persona ar īpašām vajadzībām jeb invaliditāti.

Kopumā informētība par sociālās palīdzības un sociālo pakalpojumu saņemšanas iespējām Liepājā ir vērtējama kā nepietiekama – nedaudz vairāk kā puse aptaujas dalībnieku (53.8%) ir norādījuši, ka viņi nejutās pietiekami informēti par sociālās palīdzības un sociālo pakalpojumu saņemšanas iespējām Liepājā, un tikai 27.6% aptaujāto informācijas daudzumu ir novērtējuši kā pietiekamu. Sliktāk informēti par sociālās palīdzības saņemšanas iespējām Liepājā ir respondenti ar zemiem un vidēji zemiem ienākumiem, kā arī Jaunliepājā, Karostā un Tosmarē dzīvojošie. Tostarp jānorāda, ka nav novērojamas statistiski nozīmīgas atšķirības starp tām respondentu grupām, kurās ģimenē ir kāda persona ar invaliditāti.

### ***Liepājas pilsētas Sociālā dienesta darbības vērtējums***

Saskaņā ar pētījuma rezultātiem 71.2% aptaujas dalībnieku ne pats, ne kāds viņu ģimenes loceklis pēdējā gada laikā nav vērsušies Liepājas Sociālajā dienestā. Visbiežāk Liepājas Sociālā dienesta pakalpojumi netiek izmantoti, jo nav pēc tiem nepieciešamība – kopumā 89.7% no tiem respondentiem, kuri pēdējā gada laikā nebija vērsušies pēc palīdzības, ir minējuši šo kā primāro iemeslu. Tomēr jānorāda, ka 4.8% respondentu kā vienu no iemesliem, kādēļ nav vērsušies Liepājas Sociālajā dienestā, bija minējuši arī to, ka tas ir pārāk sarežģīti.

Visbiežāk respondenti ir vērsušies Liepājas Sociālajā dienestā, lai saņemtu trūcīgā vai maznodrošinātā statusu (15.6%), kā arī lai saņemtu kāda veida pabalstu (12.0%). Retāk izmantota ir iespēja saņemt kādus sociālos pakalpojumus (5.3%), kā arī saņemt sociālā dienesta darbinieka atbalstu (2.2%).

Kopumā tikai 4 % aptaujas dalībnieku, kuri pēdējā gada laikā ir vērsušies Liepājas Sociālajā dienestā, norādīja, ka viņi nav saskārušies ar kādām problēmām. Visbiežāk respondenti ir norādījuši uz šādām problēmām Liepājas Sociālajā dienestā:

- ✓ Garas rindas (36%);
- ✓ Nepieciešami daudz dokumenti (31%);
- ✓ Laikietilpīgs pasākums (29%);
- ✓ Sarežģīta, grūti uztverama informācija informatīvajos materiālos (18%);
- ✓ Nelaipni, neatsaucīgi dalībnieki (16%).

### ***Attieksme pret veco ļaužu aprūpes centra jeb pansionāta nepieciešamību pilsētā***

Dominējošā daļa aptaujāto liepājnieku (81.9%) atbalsta veco ļaužu aprūpes centra jeb pansionāta nepieciešamību Liepājā. Likumsakarīgi, ka lielāku atbalstu šādai iniciatīvai pauž tās iedzīvotāju sociāli demogrāfiskās grupas, kurām varētu būt potenciālas grūtības nākotnē sevi uzturēt un nepieciešamība pēc šāda pakalpojuma. Biežāk nekā vidēji pārējie liepājnieki viedokli par tā nepieciešamību ir norādījuši tie respondenti, kuru ģimenē ir kāda personas ar invaliditāti (91%), respondenti ar pamata izglītību (89%), kā arī gados vecāki liepājnieki – attiecīgi 50 līdz 59 gadu vecu iedzīvotāju vidū atbalsts veco ļaužu aprūpes centram jeb pansionāta nepieciešamībai Liepājā pausts 89% gadījumu, 60 līdz 75 gadus vecu iedzīvotāju vidū - 88%. Interesanti, ka arī Tosmarē dzīvojošie biežāk nekā vidēji pārējie liepājnieki ir norādījuši, ka tas ir nepieciešams (92%).

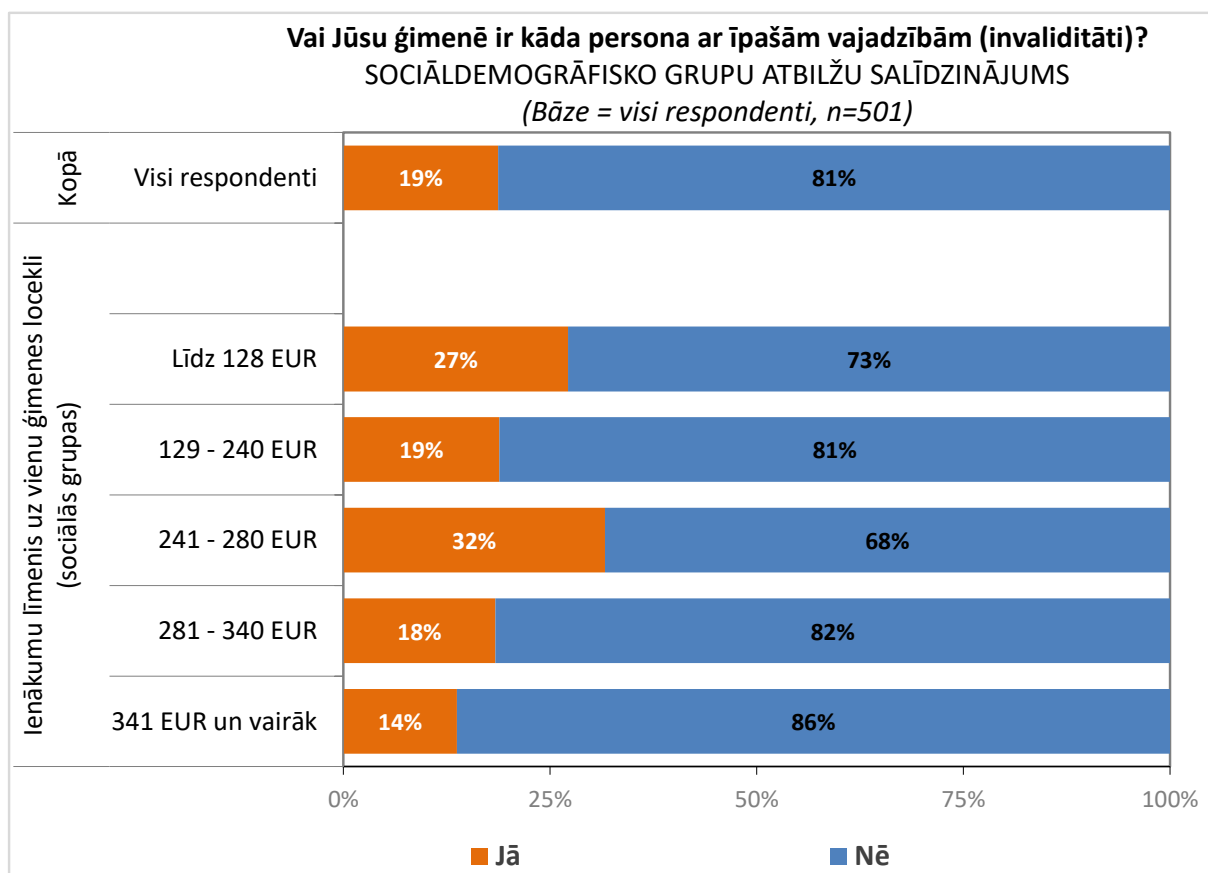
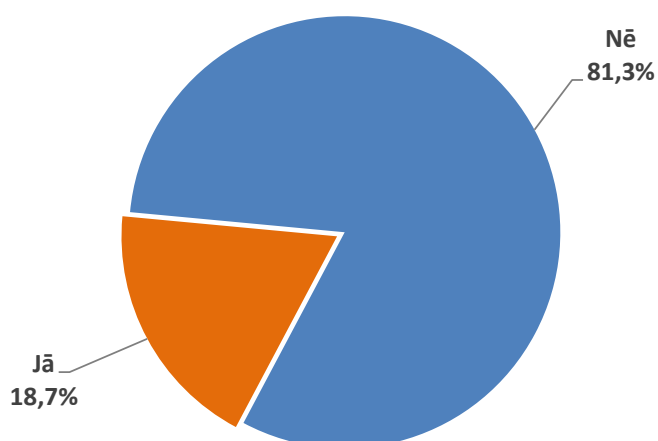
## Iedzīvotāju gatavība kļūt par audžuģimeni vai viesģimeni

Pētījums atklāj, ka kopumā sabiedrībā nav gatava uzņemties atbildību par citiem – vairāk kā divas trešdaļas aptaujāto pilsētas iedzīvotāju (68.6%) atzina, ka nav gatavi kļūt par audžuģimeni vai viesģimeni un savāģimenē uzņemt bez vecākuģādības palikušu bērnu, 11.8% ir snieguši apstiprinošu atbildi, savukārt gandrīz piektā daļa (19.6%) nav pārliecināta par savu izvēli.

### 5.1. Iedzīvotāju informētība par sociālās palīdzības saņemšanas iespējām

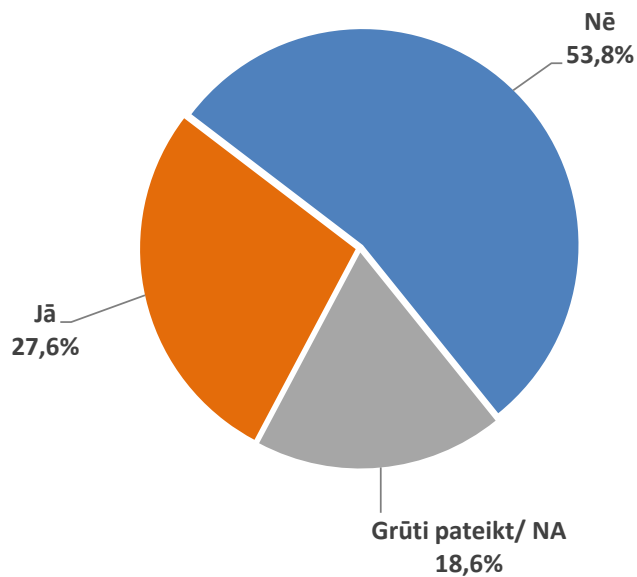
#### Vai Jūsuģimenē ir kāda persona ar īpašām vajadzībām (invaliditāti)?

(Bāze = visi respondenti, n=501)



**Vai Jūs jūtaties pietiekami informēti par sociālās palīdzības un sociālo pakalpojumu saņemšanas iespējām Liepājā?**

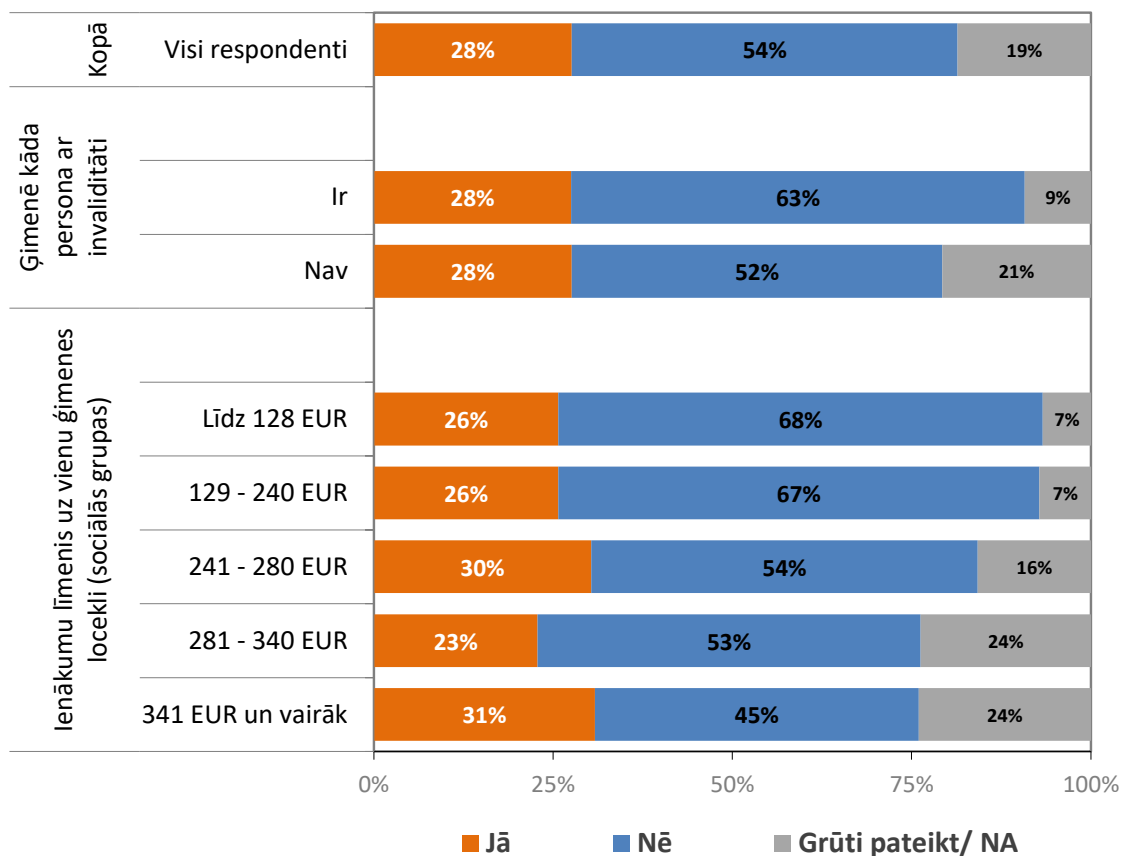
(Bāze = visi respondenti, n=501)



**Vai Jūs jūtaties pietiekami informēti par sociālās palīdzības un sociālo pakalpojumu saņemšanas iespējām Liepājā?**

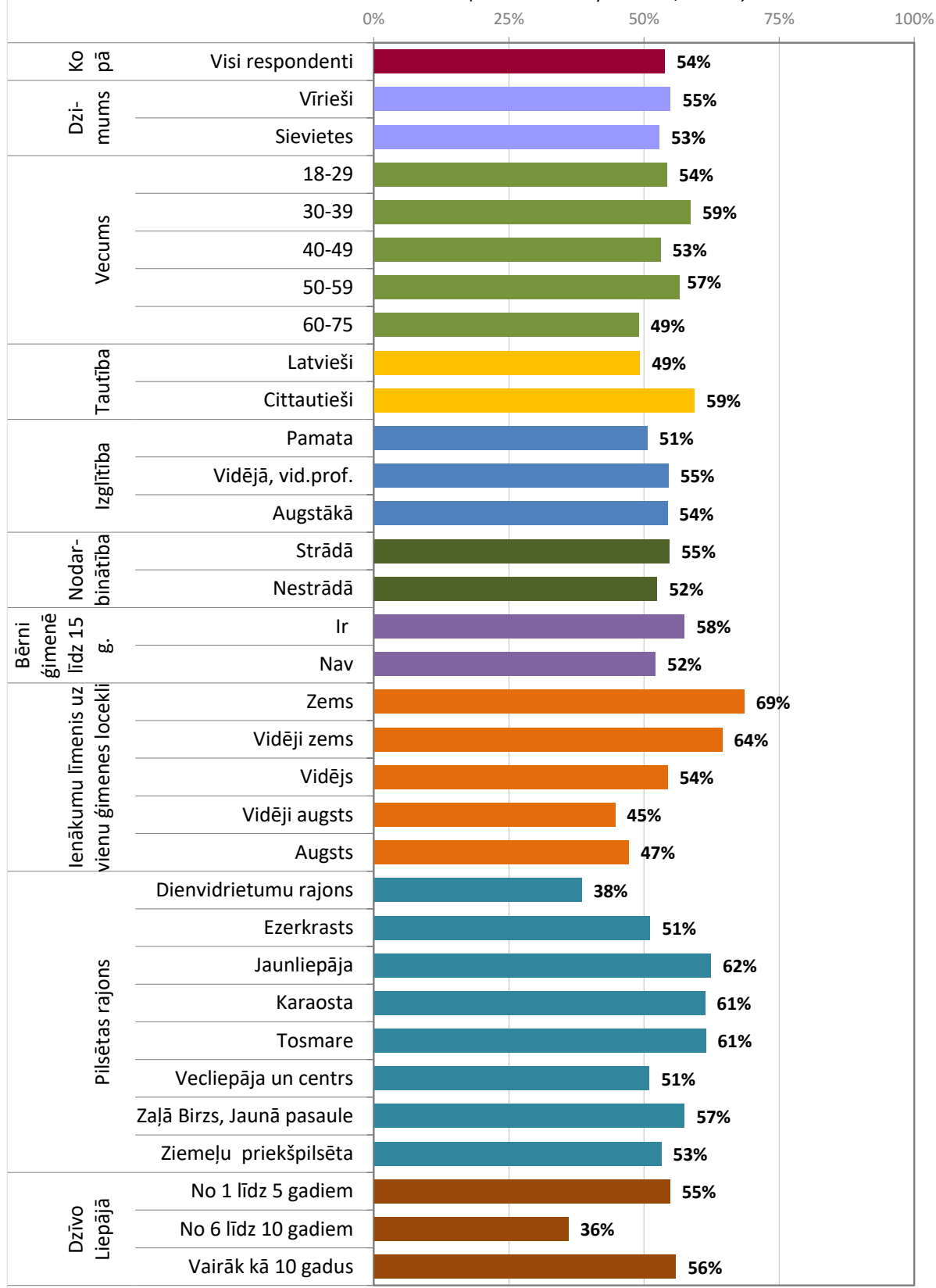
SOCIĀLDEMOGRĀFISKO GRUPU ATBILŽU SALĪDZINĀJUMS

(Bāze = visi respondenti, n=501)





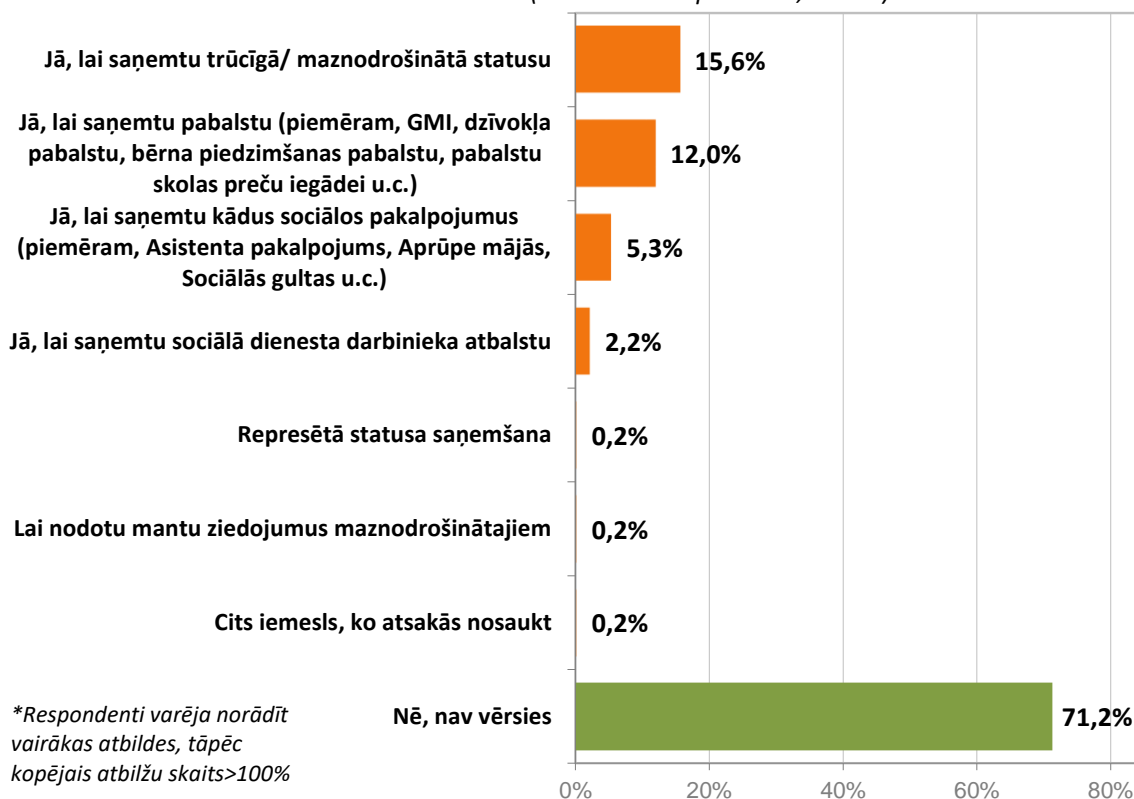
**Nejūtas pietiekami informēts par sociālās palīdzības un sociālo  
pakalpojumu saņemšanas iespējām Liepājā**  
SOCIĀLDEMOGRĀFISKO GRUPU ATBILŽU SALĪDZINĀJUMS  
(Bāze = visi respondenti, n=501)



## 5.2. Liepājas pilsētas Sociālā dienesta darbības vērtējums

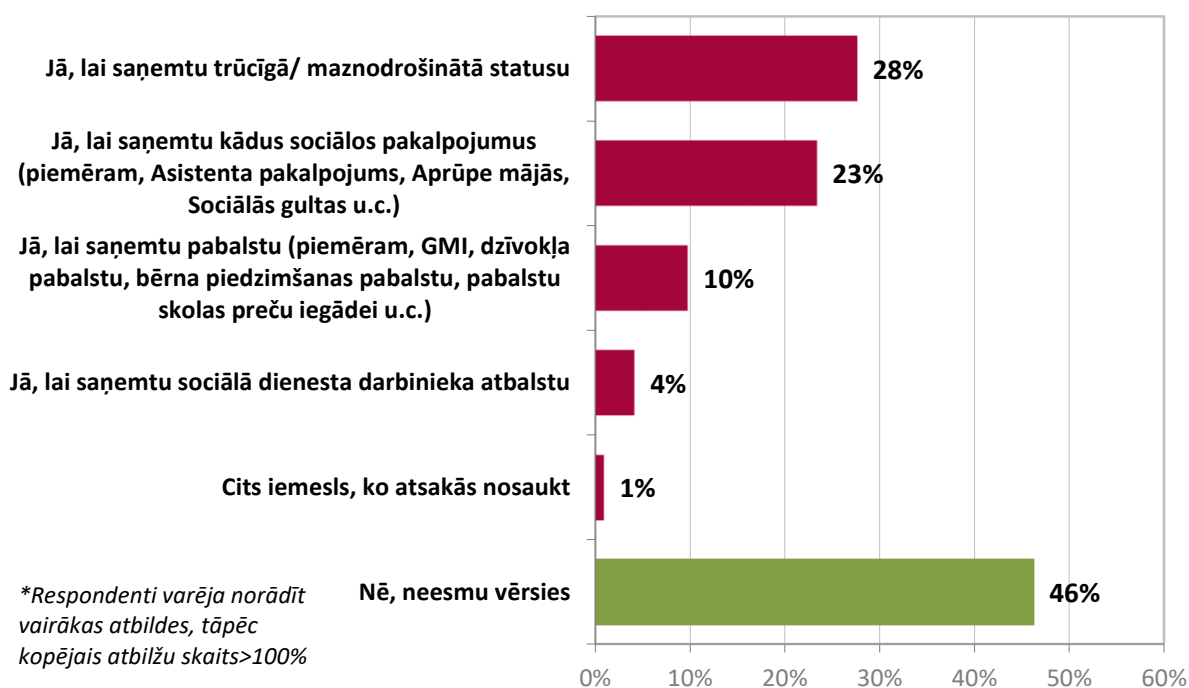
**Vai Jūs pats/i vai kāds no Jūsu ģimenes locekļiem, kuri dzīvo kopā ar Jums (vai kuru aprūpē Jūs esat iesaistīs), pēdējā gada laikā esat vērsušies Liepājas Sociālajā dienestā?\***

(Bāze = visi respondenti, n=501)

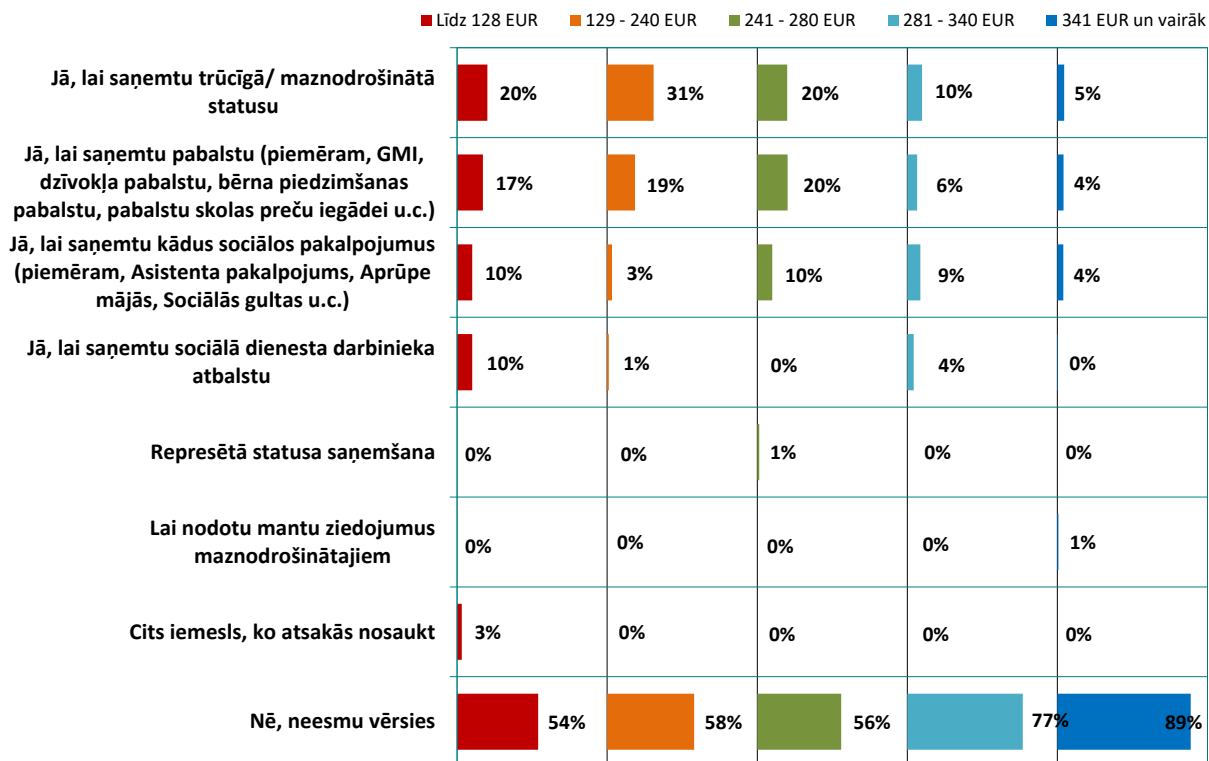


**Vai Jūs pats/i vai kāds no Jūsu ģimenes locekļiem, kuri dzīvo kopā ar Jums (vai kuru aprūpē Jūs esat iesaistīs), pēdējā gada laikā esat vērsušies Liepājas Sociālajā dienestā?**

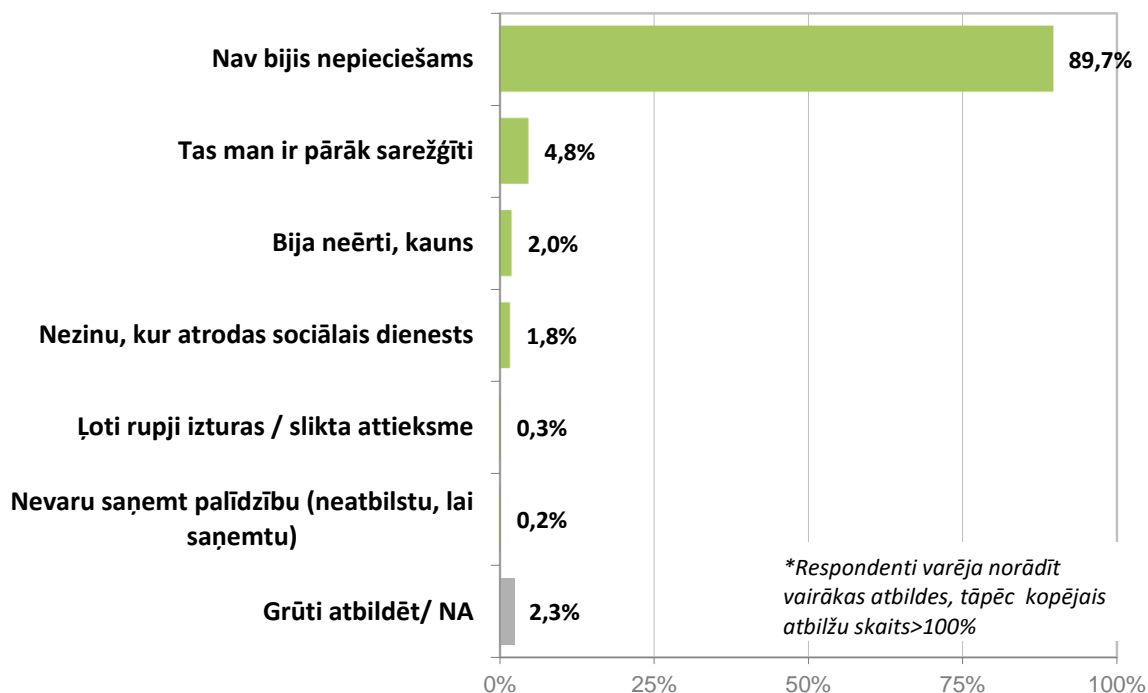
(Bāze = respondenti, kuru ģimenē ir kāda persona ar invaliditāti; n=90)



Vai Jūs pats/i vai kāds no Jūsu ģimenes locekļiem, kuri dzīvo kopā ar Jums (vai kuru aprūpē Jūs esat iesaistīs), pēdējā gada laikā esat vērsušies Liepājas Sociālajā dienestā?  
(Bāze = visi respondenti, n=501)

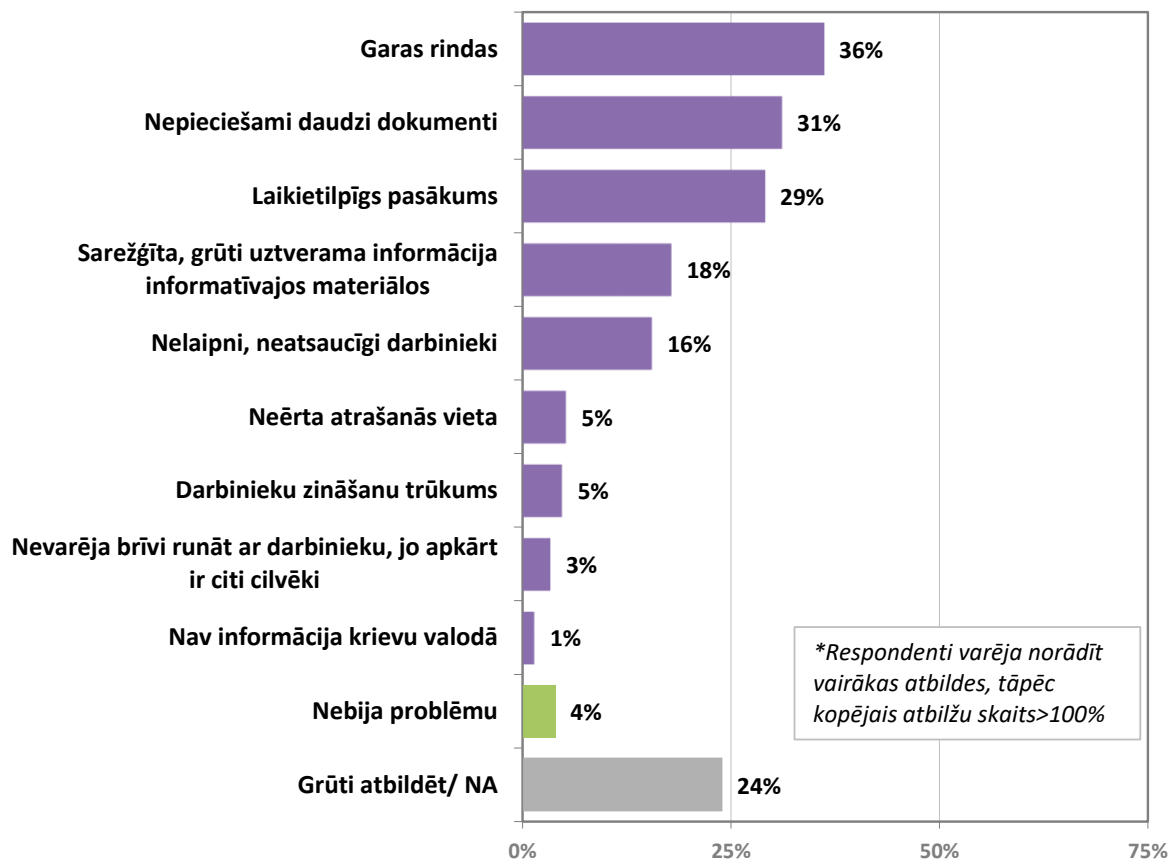


**Jūs minējāt, ka neesat vērsies/usies Liepājas Sociālajā dienestā.  
Vai varat, lūdzu, nosaukt iemeslu, kādēļ Jūs tajā neesat vērsies/usies?**  
(Bāze = respondenti, kuri nav vērsušies Liepājas Sociālajā dienestā; n=377)



**Vai pēdējā gada laikā esat saskāries ar kādām problēmām Liepājas Sociālajā dienestā?\***

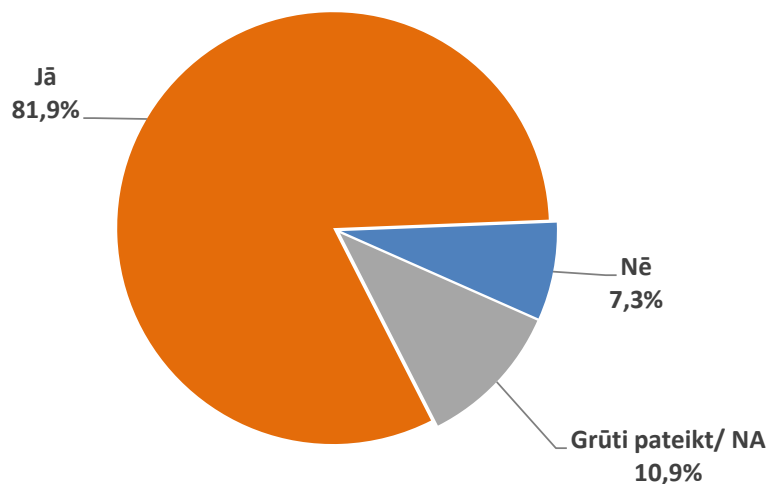
(Bāze = respondenti, kuri ir vērsušies Liepājas Sociālajā dienestā; n=124)



### 5.3. Attieksme pret veco ļaužu aprūpes centra jeb pensionāta nepieciešamību pilsētā

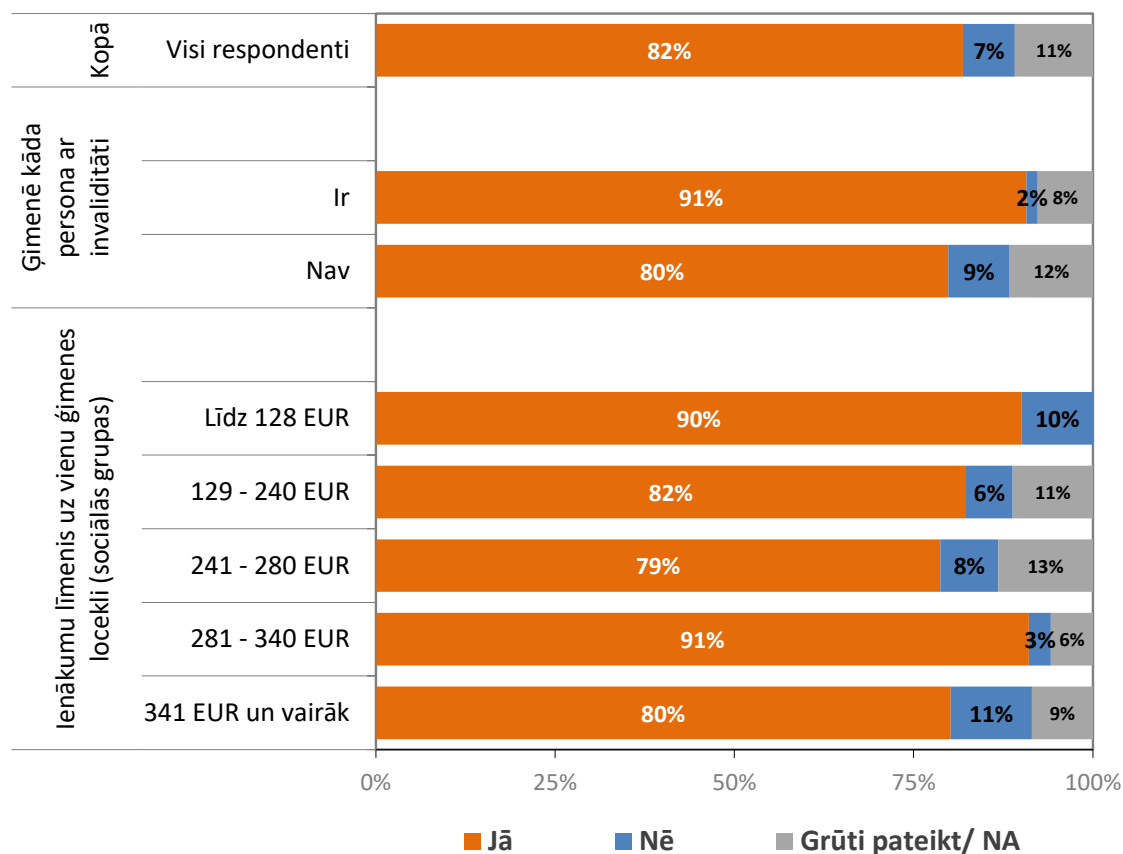
#### Vai, Jūsaprāt, pilsētā būtu nepieciešams veco ļaužu aprūpes centrs jeb pensionāts?

(Bāze = visi respondenti, n=501)

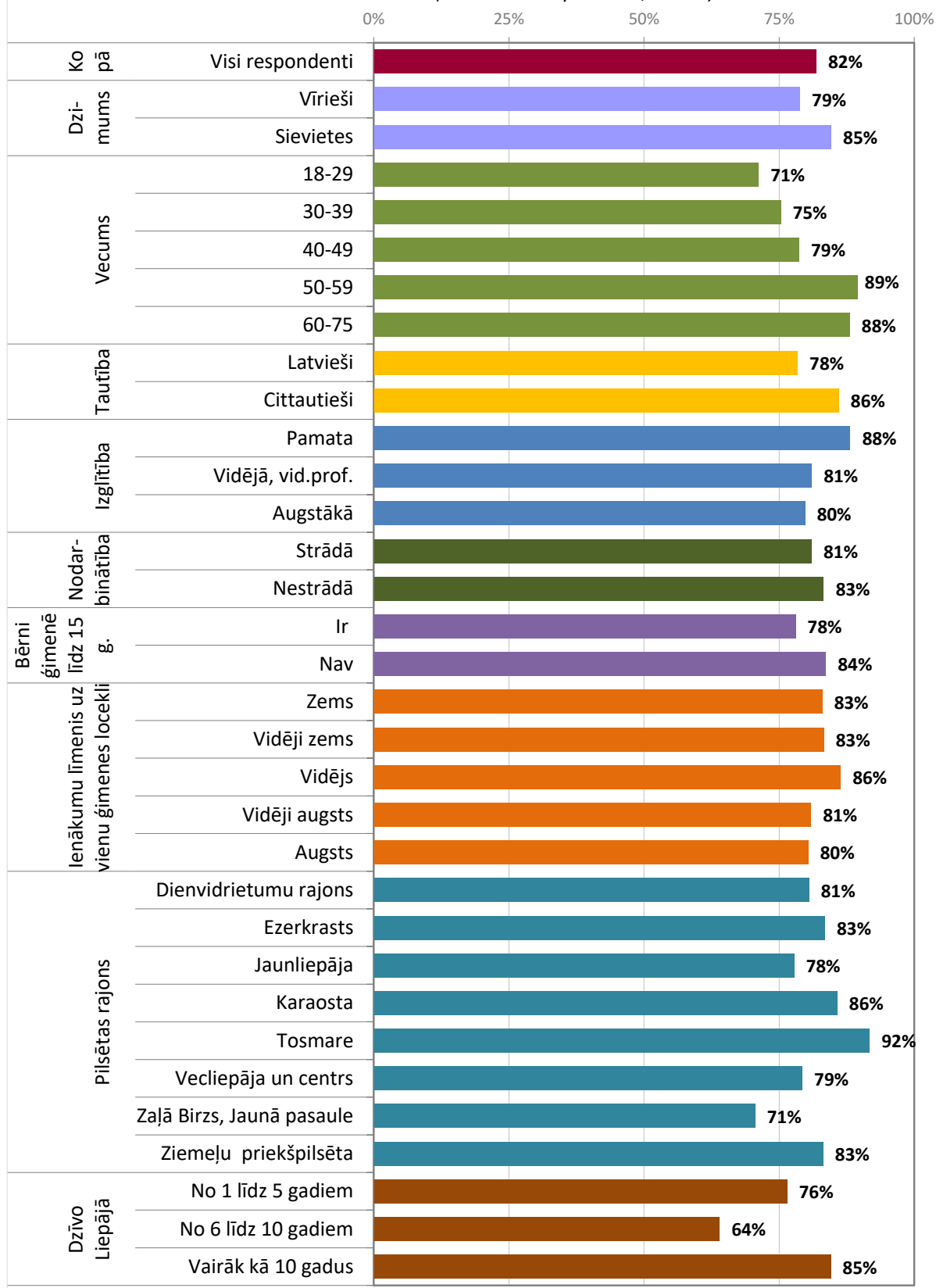


#### Vai, Jūsaprāt, pilsētā būtu nepieciešams veco ļaužu aprūpes centrs jeb pensionāts? SOCIĀLDEMOGRĀFISKO GRUPU ATBILŽU SALĪDZINĀJUMS

(Bāze = visi respondenti, n=501)



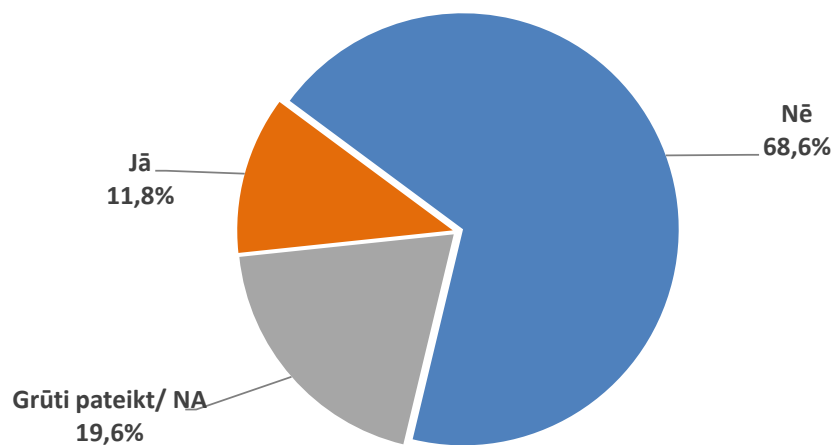
**Uzskata, ka pilsētā būtu nepieciešams  
vecu ļaužu aprūpes centrs jeb pensionāts**  
SOCIĀLDEMOGRĀFISKO GRUPU ATBILŽU SALĪDZINĀJUMS  
(Bāze = visi respondenti, n=501)



#### 5.4. Iedzīvotāju gatavība kļūt par audžuģimeni vai viesģimeni

**Vai Jūs būtu gatavs kļūt par audžuģimeni  
vai viesģimeni un savā ģimenē uzņemt  
bez vecāku gādības palikušu bērnu?**

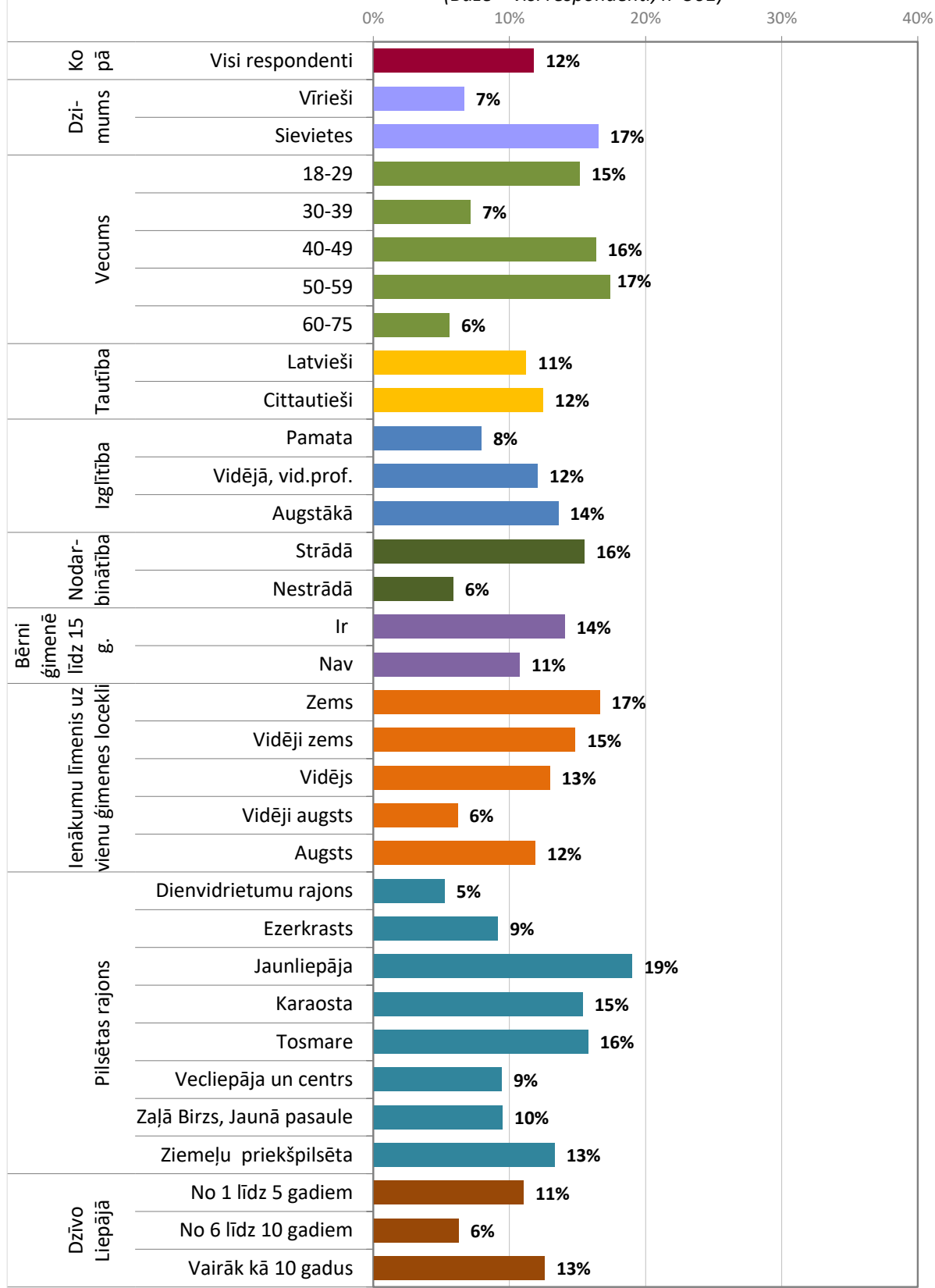
*(Bāze = visi respondenti, n=501)*



**Būtu gatavs kļūt par audžuģimeni vai viesģimeni un savā ģimenē uzņemt bez vecāku gādības palikušu bērnu**

**SOCIĀLDEMOGRĀFISKO GRUPU ATBILŽU SALĪDZINĀJUMS**

(Bāze = visi respondenti, n=501)





## 6. Kultūras patēriņš un līdzdalība kultūras aktivitātēs

85% aptaujāto liepājnieku vismaz reizi gadā apmeklē kādu kultūras pasākumu, apmēram divas trešdaļas Liepājas iedzīvotāju (69%) to dara vairākas reizes gadā, bet nedaudz vairāk kā trešdaļu (36%) var uzskatīt par aktīviem kultūras dzīves cienītājiem, kas vismaz reizi mēnesī apmeklē kādu kultūras pasākumu.

Salīdzinoši vairāk kultūras dzīves aktīvu atbalstītāju un dalībnieku ir šādās iedzīvotāju sociāli-demogrāfiskajās grupās:

- Gados jaunāko (18-29 gadi) liepājnieku grupā – 51% ;
- Latviešu auditorijā;
- Iedzīvotāju ar augstāku izglītības līmeni vidū – jo augstāks izglītības līmenis, jo lielāka kultūras pasākumu regulāro apmeklētāju pārstāvniecība;
- Respondentu ar salīdzinoši augstāku ienākumu līmeni vidū;
- It īpaši salīdzinoši nesenu Liepājā uz dzīvi pārcēlušos iedzīvotāju grupā – divas trešdaļas jaunpienācēju atzina, ka apmeklē kultūras pasākumus vismaz reizi mēnesī, un katrs otrais šīs grupas pārstāvis pats personīgi piedalās mākslas vērtību radīšanā kultūras dzīves veidošanā.

Interesanti ir atzīmēt, ka, lai arī to Liepājas iedzīvotāju daļu (36% jeb katrs trešais liepājnieks), kas paši personīgi ir iesaistījušies kultūras vērtību radīšanā, nevar raksturot kā mazu, tomēr kopumā liepājnieki labprātāk pasākumos piedalās kā skatītāji un mākslas baudītāji nevis kā aktīvi pašdarbnieki.

Runājot par kultūras pasākumu apmeklēšanai atvēlētajiem līdzekļiem, salīdzinoši biežāk minētās summas ietilpa intervālā no 11-25 eiro, šādu summu kultūras pasākumiem atļaujas gandrīz trešdaļa to liepājnieku, kuri vismaz reizi gadā tajos piedalās. Katrs piektais jeb 21% kultūras cienītāju ir gatavi maksāt vairāk par 26 Eiro, bet 6% kultūras pasākumiem un izklaidei tērē vairāk par 50 eiro mēnesī.

Jāatzīmē, ka izklaidei un kultūras pasākumiem atvēlēto līdzekļu apjoms pilnībā atbilst iedzīvotāju dzīves līmenim un pirktspējai – salīdzinoši lielākas naudas summas izklaidei un kultūras pasākumiem tērē strādājošo, vidēja gadagājuma un salīdzinoši turīgāko liepājnieku auditoriju pārstāvji, kam biežāk atbilst iedzīvotāji arī ar augstāku izglītības līmeni.

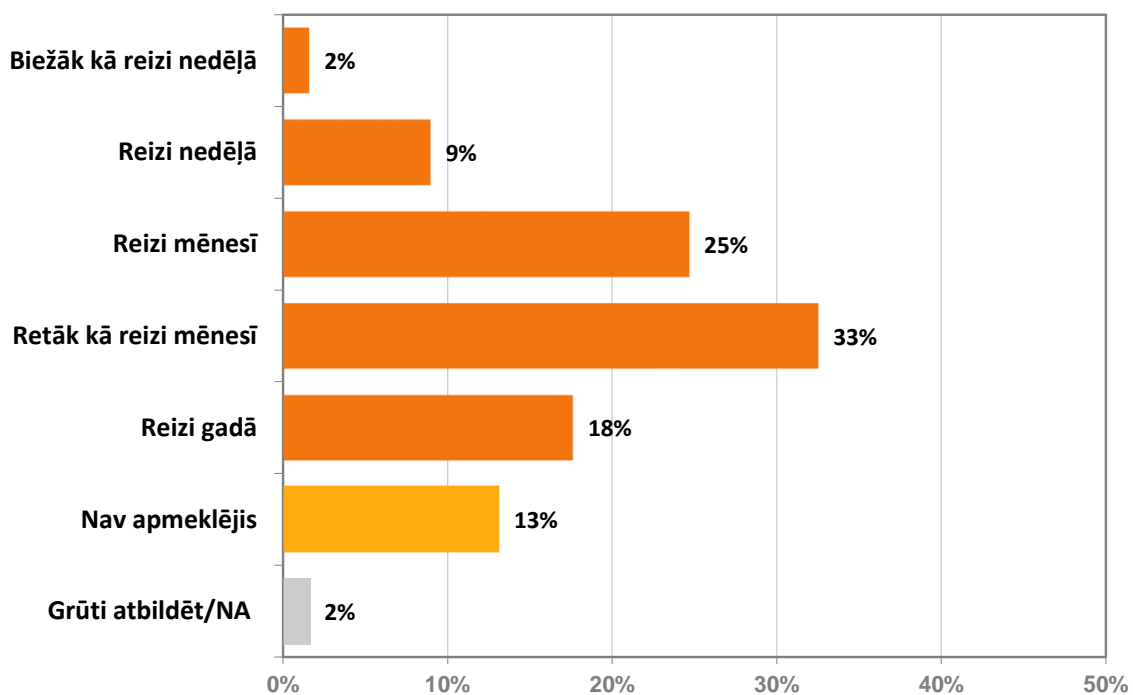
Aptaujas rezultāti apliecina faktu, ka iedzīvotāji, kas labprāt vairāk un biežāk apmeklētu kultūras un izklaides pasākumus (jaunieši), nebūt nav tie, kas vairāk ir gatavi par tiem maksāt, savukārt tie, kas ir gatavi maksāt, izvirza prasības pasākumu mākslinieciskajai vērtībai un kvalitātei, - jautājumā par kultūras pasākumu apmeklēšanas noteicošajiem faktoriem tūlīt aiz biežāk minētās atbildes - “biļešu cena” kā nākamā seko “mākslinieki/ pasākuma mākslinieciskā vērtība”, kas tikai apstiprina liepājnieku kā “mākslas pazinēju” tēlu.

Biežāk minētie kultūras patēriņa produkti ir teātra izrādes, populārās mūzikas koncerti un kino, kas tikai apstiprina Liepājas kā nozīmīgas mūzikas un teātra mākslas pilsētas tēla atbilstību patiesajam iedzīvotāju dzīves stilam un patēriņam.

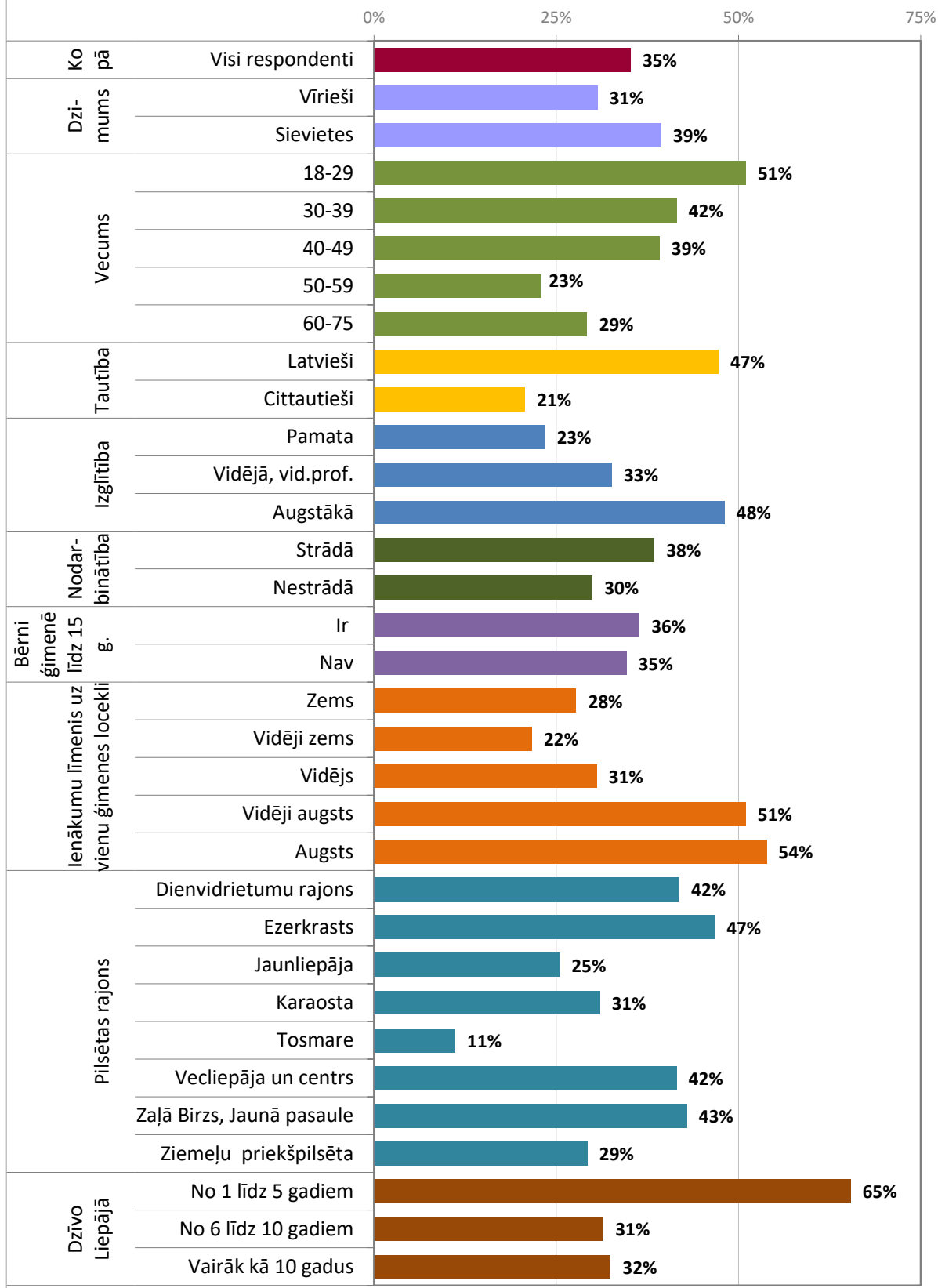
Liepājnieku vēlmes, runājot par pasākumu nākotnes piedāvājumu, daudz neatšķirās no esošā piedāvājuma klāsta, vien vēloties to paplašināt, kas kopumā raksturojamas kā “*viņi zina ko grib*”, tādējādi liepājniekus raksturojot nevis kā konservatīvus kultūras un mākslas pasākumu apmeklētājus, bet gan kā “gardēžus”, kuri prot novērtēt mākslinieciskās kvalitātes, un kuru ekspektācijām raksturīgs salīdzinoši augsts prasību līmenis.

6.1. Kultūras pasākumu apmeklēšanas biežums un izklaidei un kultūras pasākumu apmeklējumam vidēji tērētie līdzekļi

Cik bieži Jūs pēdējā gada laikā esat apmeklējis/usi kultūras pasākumus?  
(Bāze = visi respondenti, n=501)

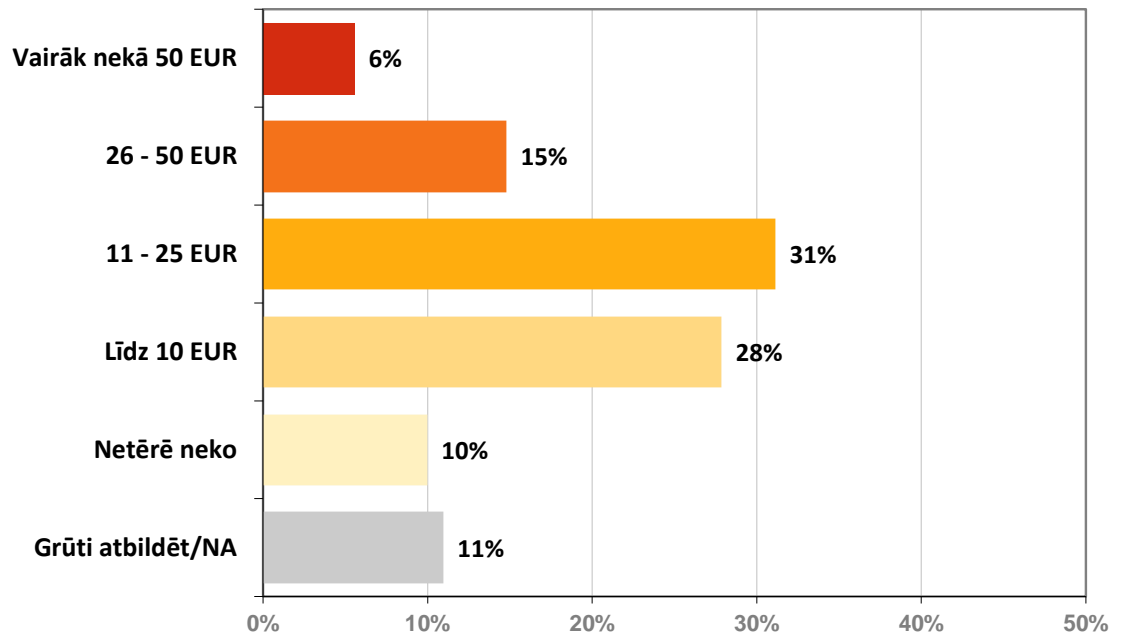


**Pēdējā gada laikā vismaz reizi mēnesī ir apmeklējis/usi kultūras pasākumus**  
**SOCIĀLDEMOGRĀFISKO GRUPU ATBILŽU SALĪDZINĀJUMS**  
*(Bāze = visi respondenti, n=501)*



**Vidēji, cik daudz Jūsu ģimene MĒNEŠA laikā tērējat izklaidei vai kultūras pasākumu apmeklēšanai?**

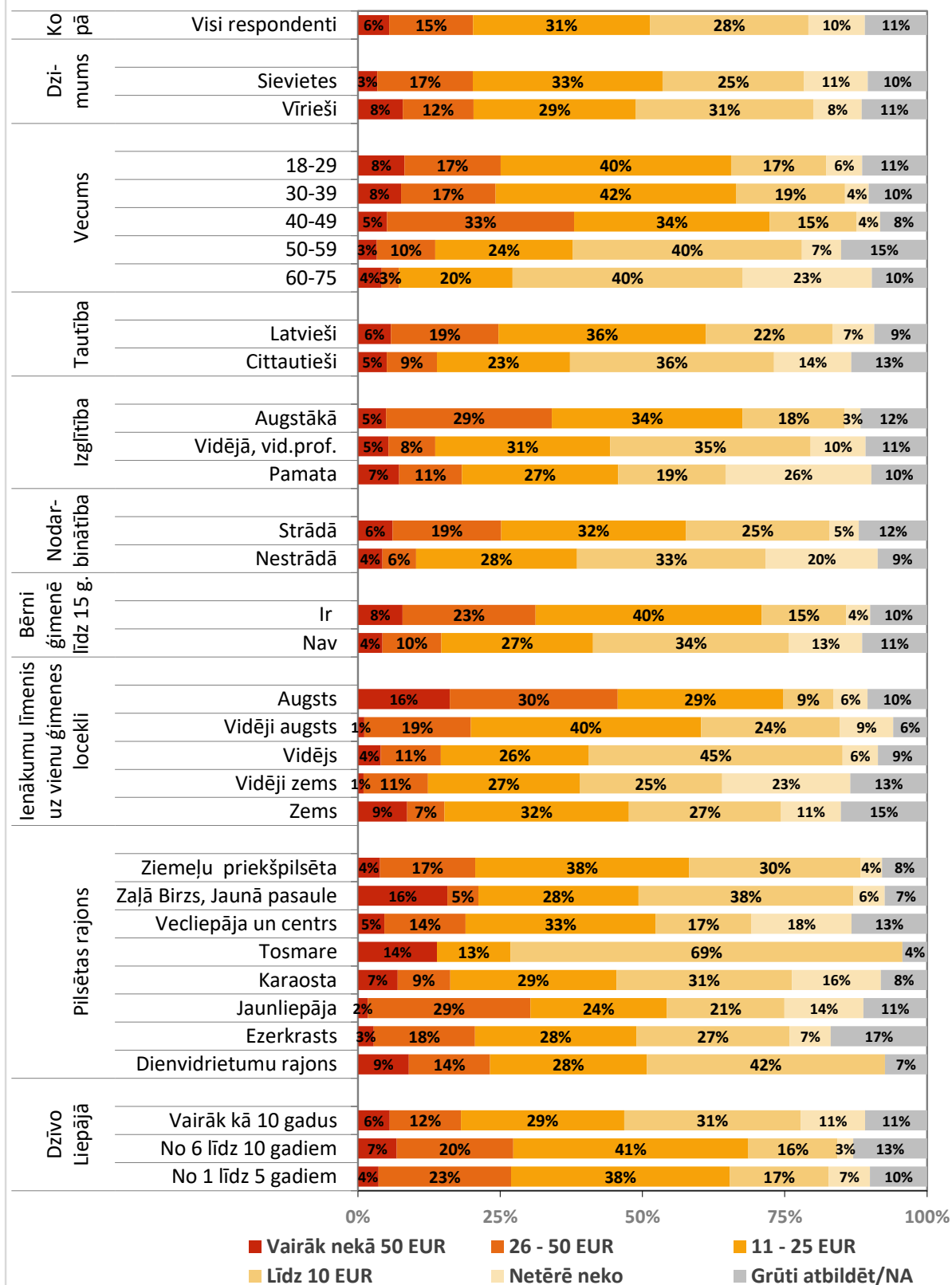
*(Bāze = respondenti, kuri pēdējā gada laikā ir apmeklējuši kultūras pasākumus; n=452)*



## Vidēji, cik daudz Jūsu ģimene MĒNEŠA laikā tērējat izklaidei vai kultūras pasākumu apmeklēšanai?

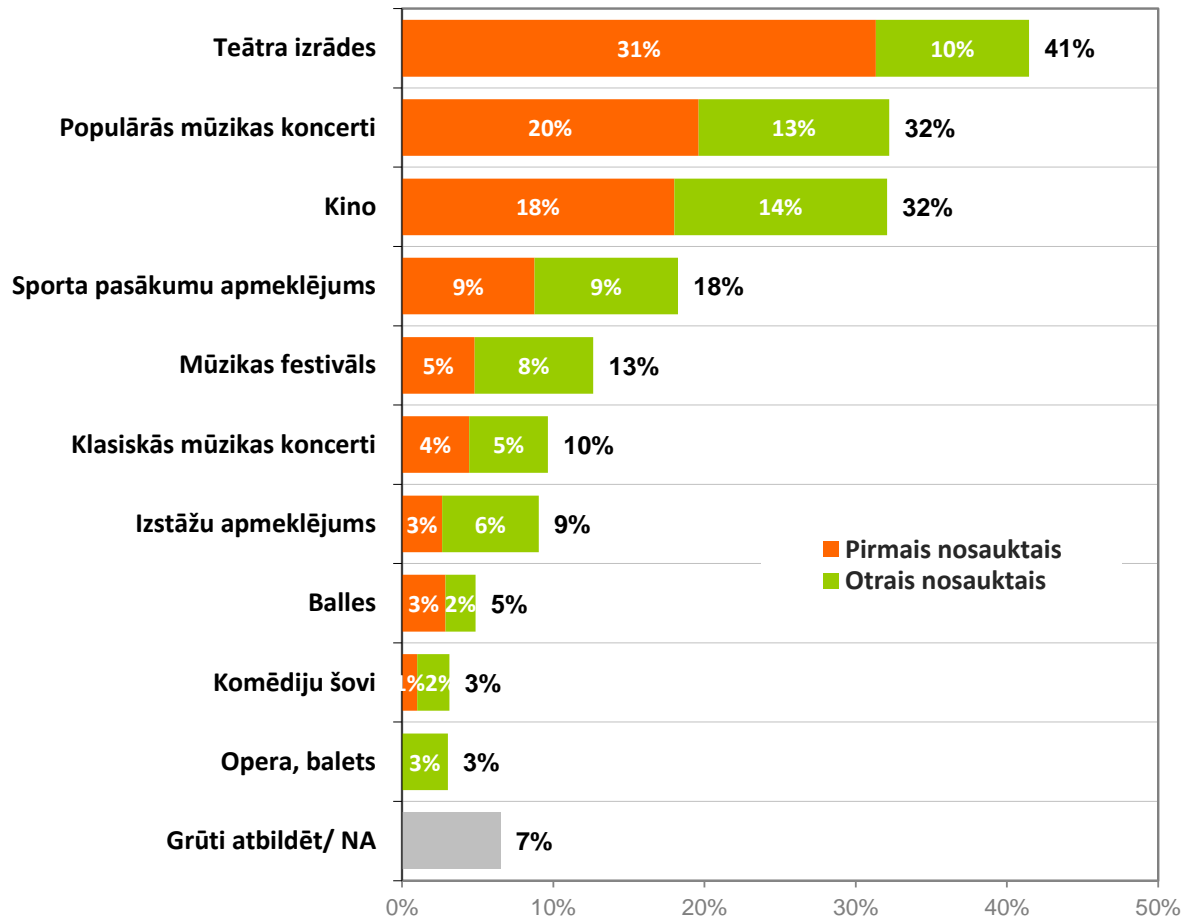
### SOCIĀLDEMOGRĀFISKO GRUPU ATBILŽU SALĪDZINĀJUMS

(Bāze = visi respondenti, n=501)

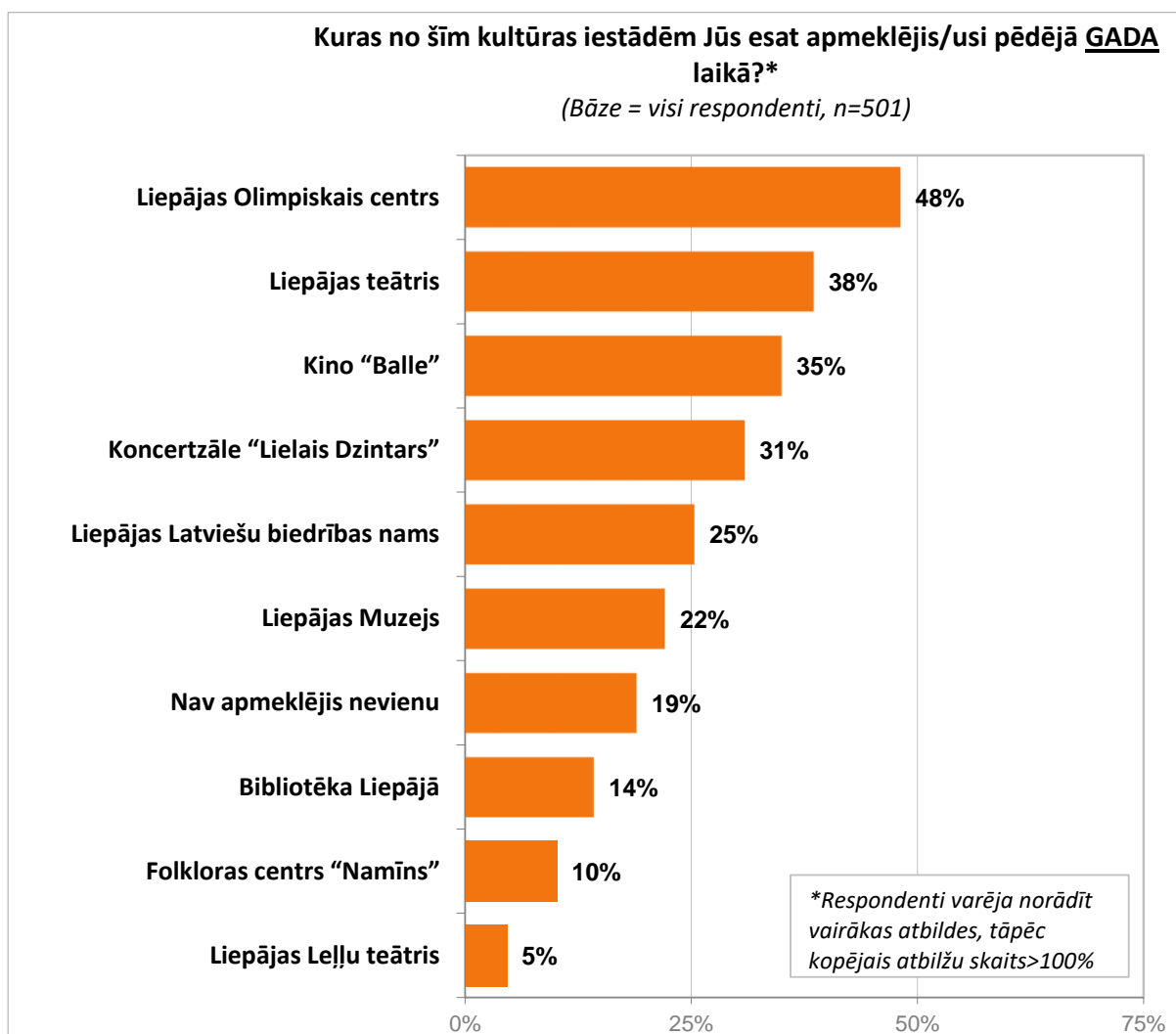


**Sakiet, lūdzu, kuriem no kultūras pasākumiem un aktivitātēm Jūs pēdējā  
gada laikā esat tērējis/usi visvairāk?**

(Bāze = respondenti, kuri tērē kultūras pasākumu un aktivitāšu apmeklējumiem,  
n=411)

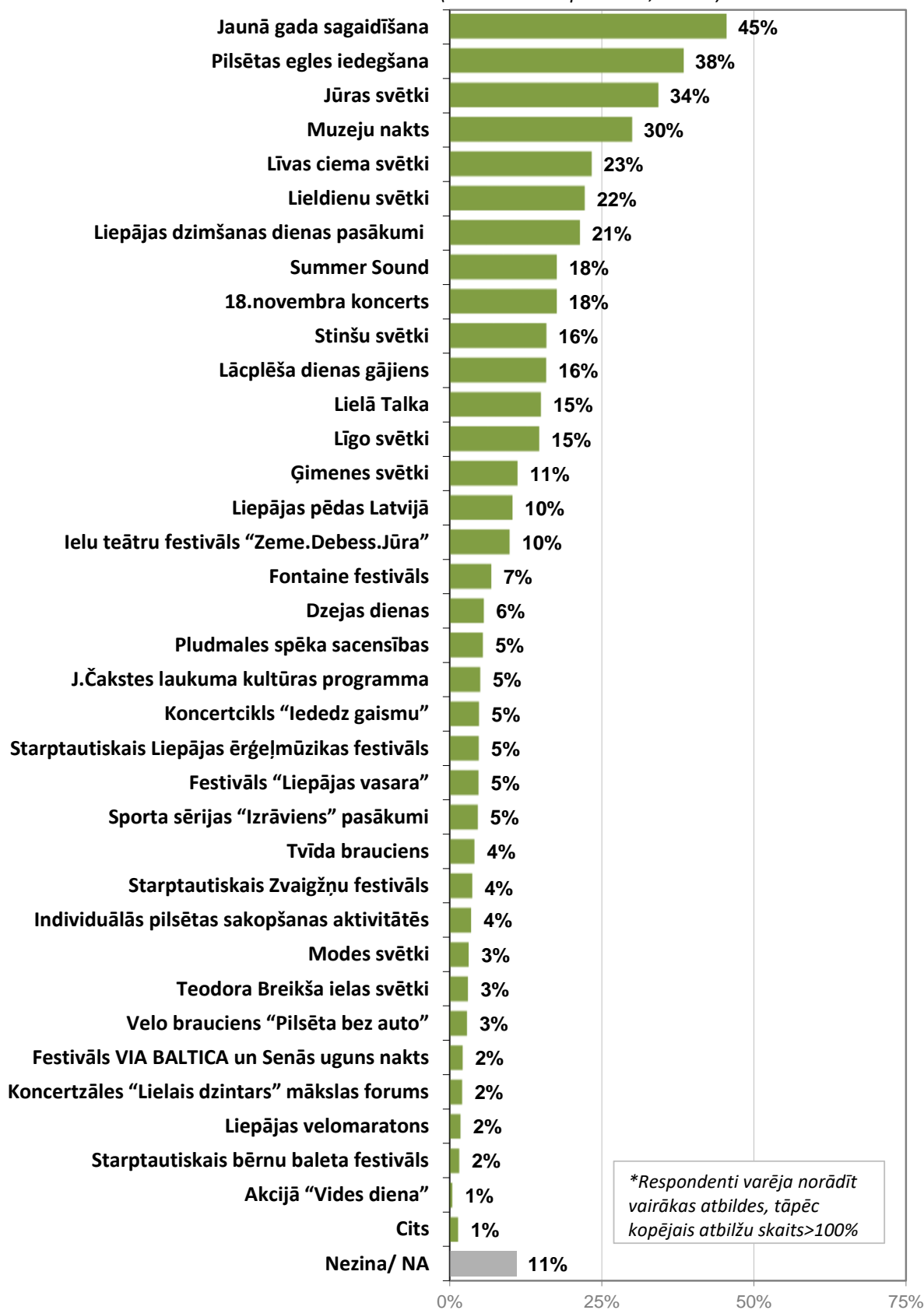


## 6.2. Apmeklētās kultūras iestādes un ikgadējie pasākumi Liepājā pēdējā gada laikā



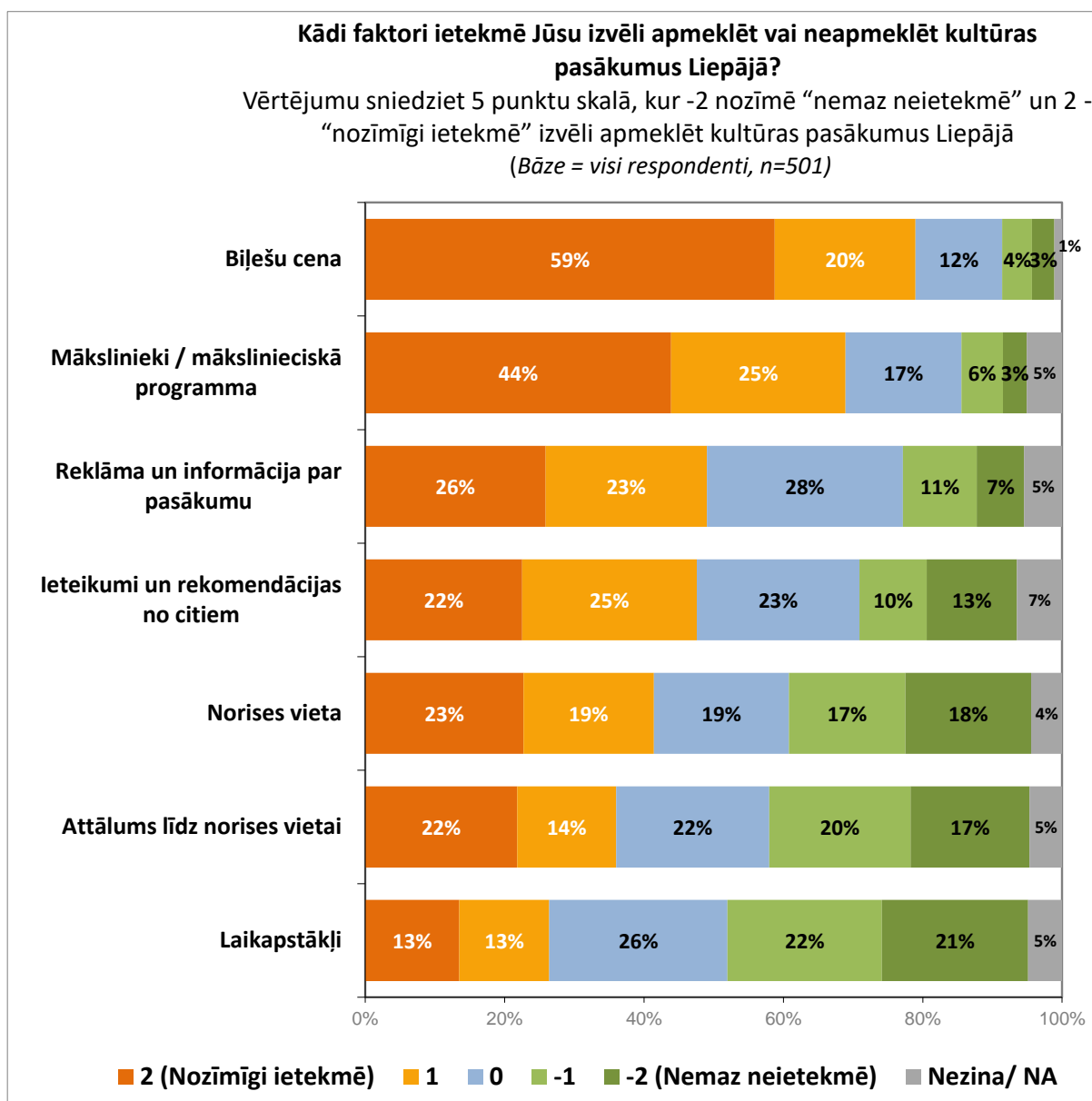
Kurus no šiem ikgadējiem pasākumiem Liepājā Jūs esat apmeklējis/usi pēdējā **GADA** laikā?

(Bāze = visi respondenti, n=501)





### 6.3. Kultūras pasākumu un aktivitāšu apmeklētību ietekmējošie faktori

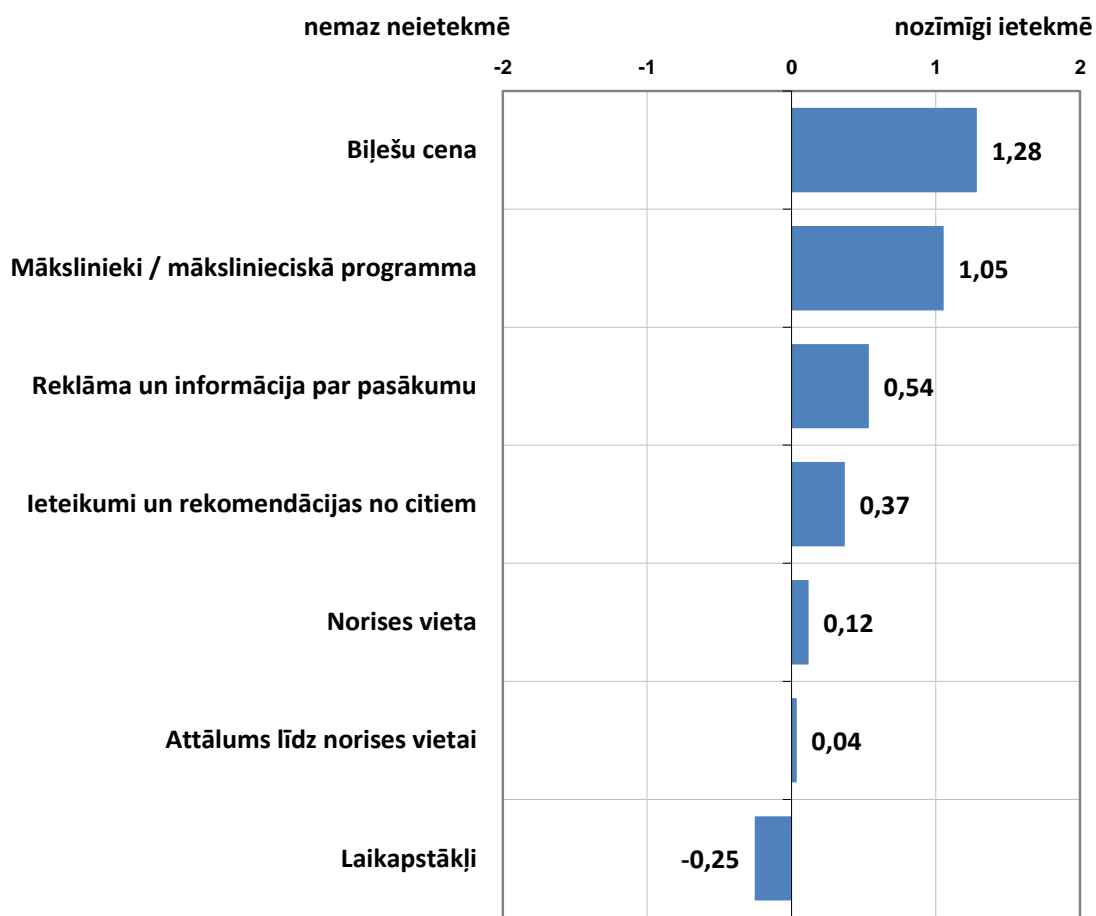


**Kādi faktori ietekmē Jūsu izvēli apmeklēt vai neapmeklēt kultūras pasākumus Liepājā?**

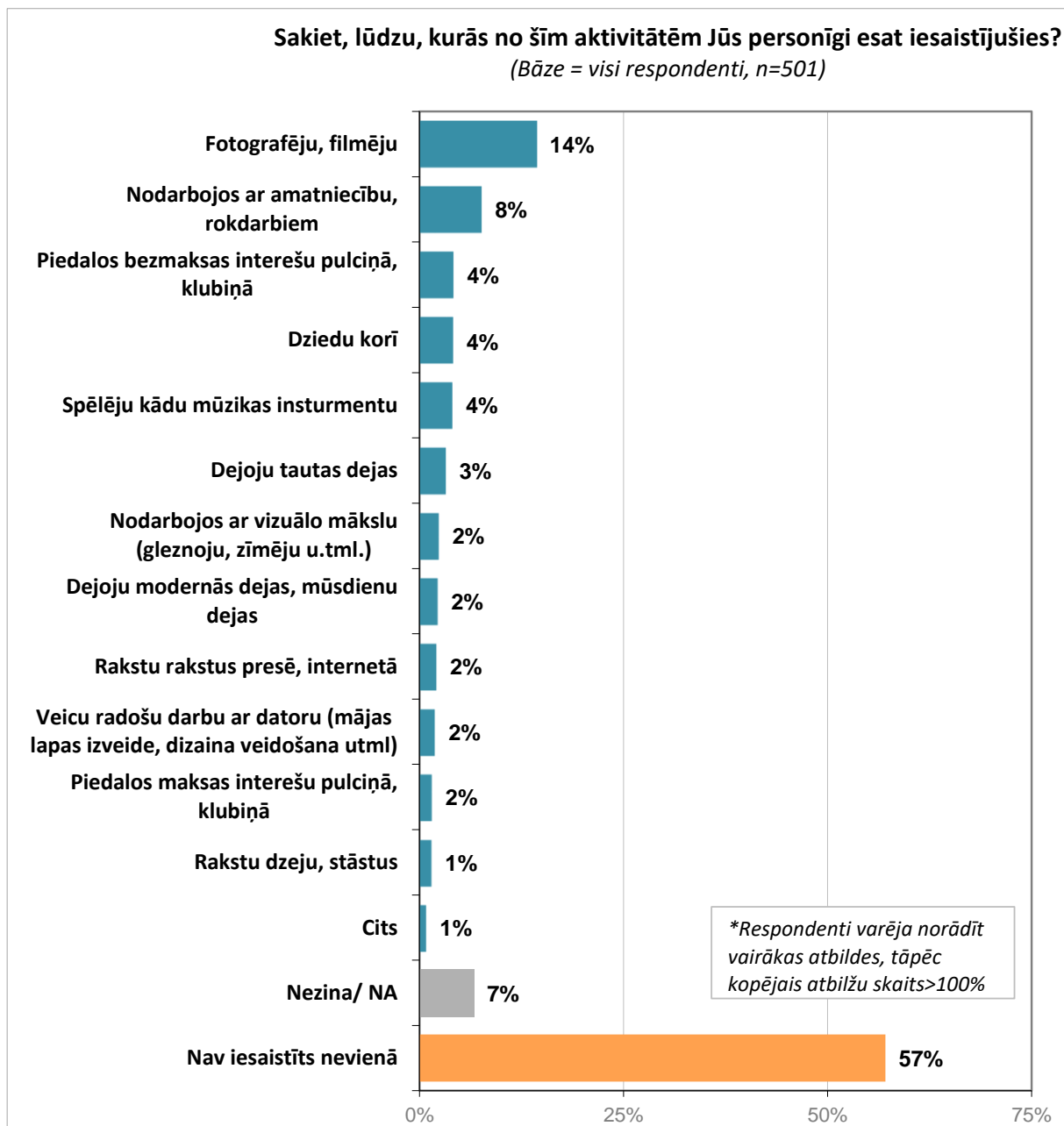
**Vidējais novērtējums 5 punktu skalā,**

kur -2 nozīmē "nemaz neietekmē" un 2 - "nozīmīgi ietekmē"

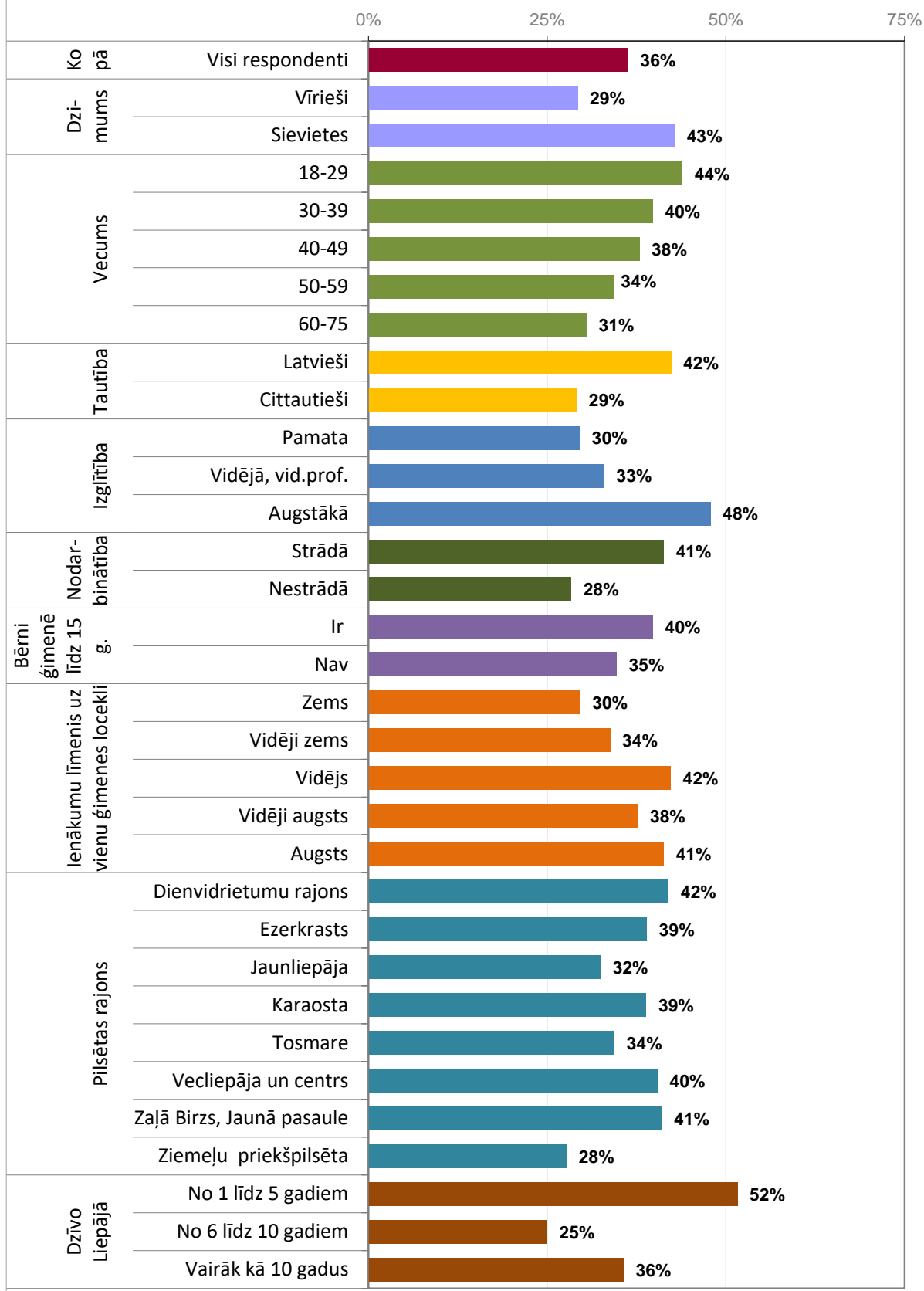
(Bāze = visi respondenti, n=501)



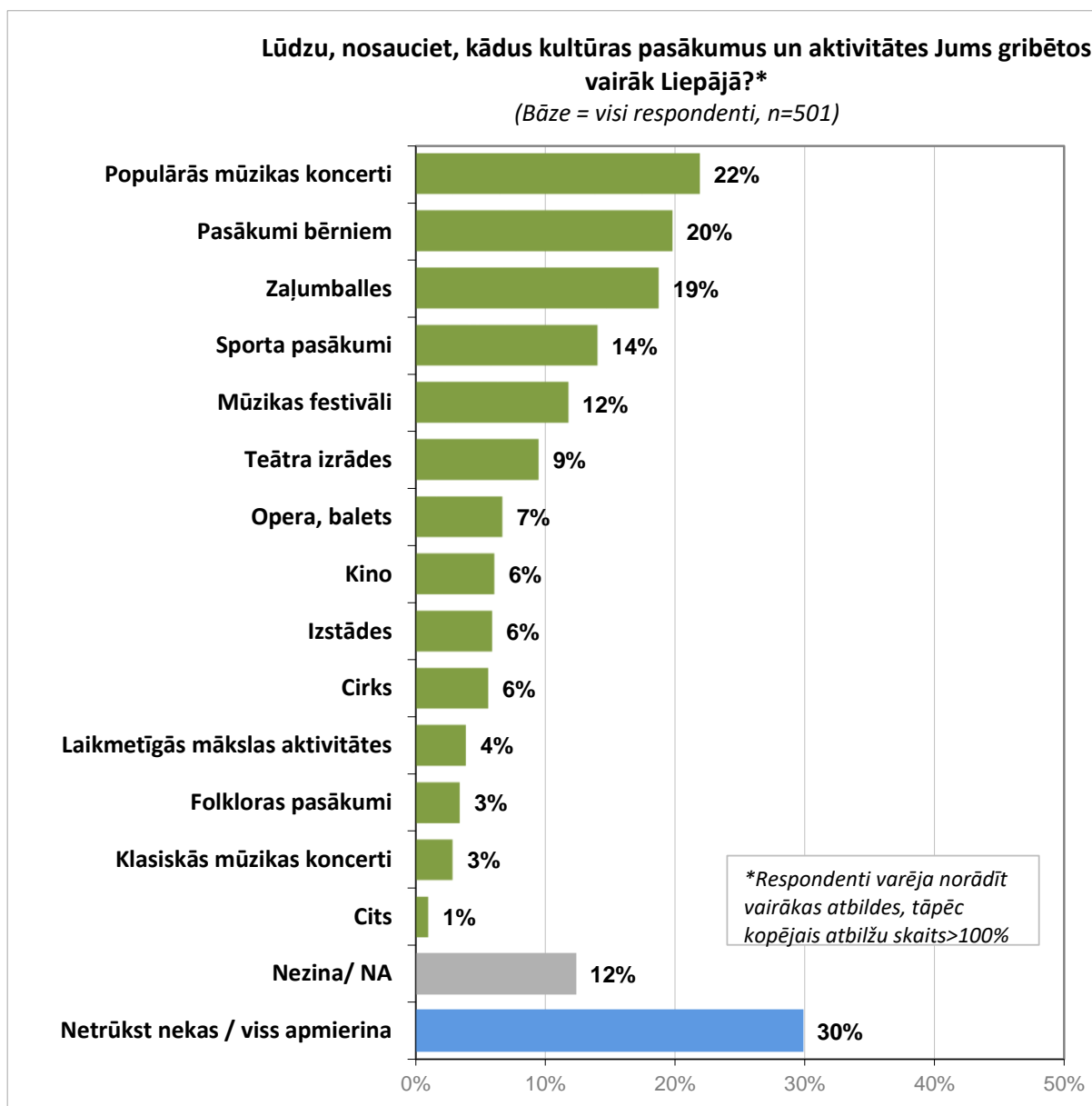
## 6.4 Iedzīvotāju līdzdalība kultūras aktivitātēs



**Nodarbojas ar kādām kultūras/ interešu aktivitātēm**  
**SOCIĀLDEMOGRĀFISKO GRUPU ATBILŽU SALĪDZINĀJUMS**  
*(Bāze = visi respondenti, n=501)*



## 6.5. Trūkstošās kultūras aktivitātes Liepājā



## 7. Liepājas iedzīvotāju sportošanas un fizisko aktivitāšu veikšanas paradumi

Saskaņā ar aptaujā iegūto atbilžu sadalījumu, katrs otrais liepājnieks regulāri (t.i., vismaz reizi nedēļā) nodarbojas ar sportu vai fiziskām aktivitātēm, kamēr apmēram trešdaļa (36%) aptaujāto iedzīvotāju to nedara nemaz.

Zīmīgi, ka salīdzinoši vairāk sporta un fizisku aktivitāšu cienītāju ir tajās pašās iedzīvotāju sociāli demogrāfiskajās grupās, kur kultūras norišu apmeklētāji:

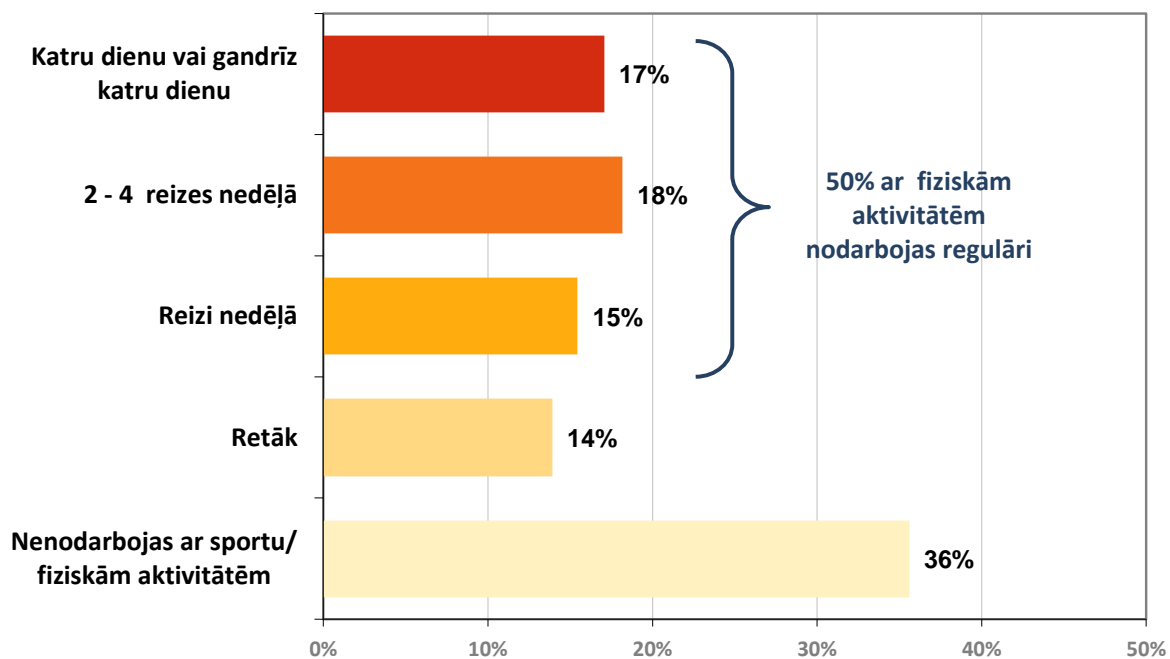
- ✓ Gados jaunāko (18-29 gadi) liepājnieku grupā – 68% ir fiziski aktīvi ir ne retāk kā reizi nedēļā;
- ✓ Latviešu auditorijā – 57%;
- ✓ Iedzīvotāju ar augstāku izglītības līmeni vidū – jo augstāks izglītības līmenis, jo lielāka sportiska dzīves veida piekopēju pārstāvniecība (63% iedzīvotāju ar augstāko izglītību grupā);
- ✓ Respondentu ar salīdzinoši augstāku ienākumu līmeni un atbilstoši tam arī strādājošu aptaujas dalībnieku grupās.

Apmēram puse (52%) sporta un fizisku aktivitāšu entuziastu ar tām nodarbojas brīvā dabā – nedaudz vairāk kā trešdaļa (36%) – tam īpaši nepielāgotās vietās (iespējams tā ir skriešana vai riteņbraukšana gar jūru vai pa mežu), un 16% – sporta aktivitātēm paredzētās, īpaši ierīkotās vietās. 28%, lai nodarbotos ar sportu un fiziskām aktivitātēm dodas uz sporta/ fitnesa klubiem, kā arī apmeklē organizētas nodarbības.

Kā iemesli, kas traucē, liedz vai attur no sporta un fiziskām aktivitātēm, apmēram trešdaļa (36%) to respondentu, kuri atturas no sporta aktivitātēm, min neatbilstošu veselības stāvokli, otra trešdaļa aizbaidinās ar laika trūkumu, bet trešā trešdaļa godīgi atzīst, ka galvenie traucēkļi ir slinkums, uzņēmības trūkums un pasivitāte. Tikai 7% sportiski pasīvo aptaujas dalībnieku atzīst, ka viņiem pietrūkst līdzekļu, ar to domājam finanšu trūkumu izmantot klubu un maksas aktivitāšu piedāvātās iespējas, un vēl 2% pietrūkst informācijas par šādu aktivitāšu pieejamību un piedāvājumu.

### Vidēji cik bieži Jūs nodarbojaties ar fiziskām/sportiskām aktivitātēm?

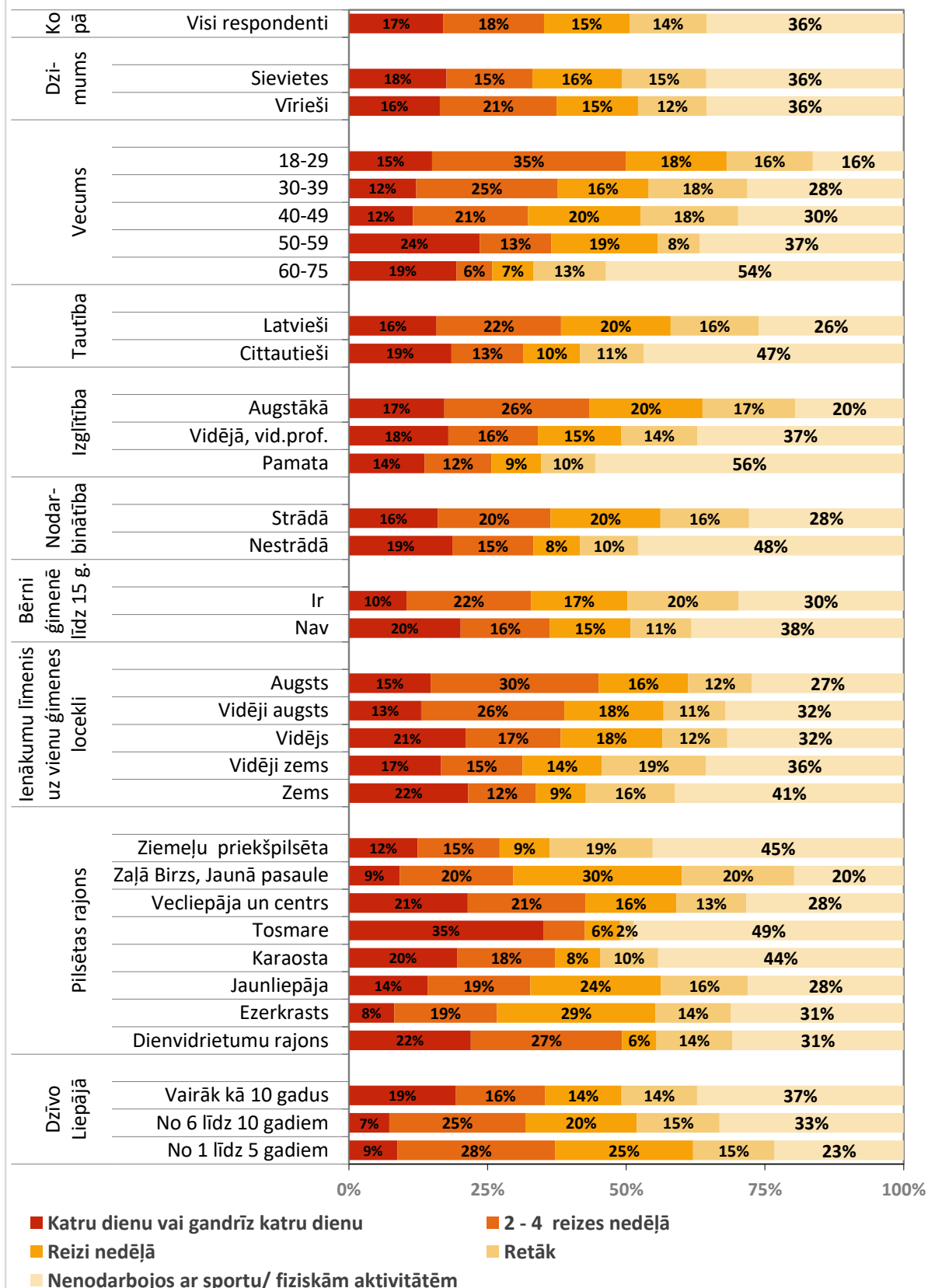
(Bāze = visi respondenti, n=501)



## Vidēji cik bieži Jūs nodarbojaties ar fiziskām/sportiskām aktivitātēm?

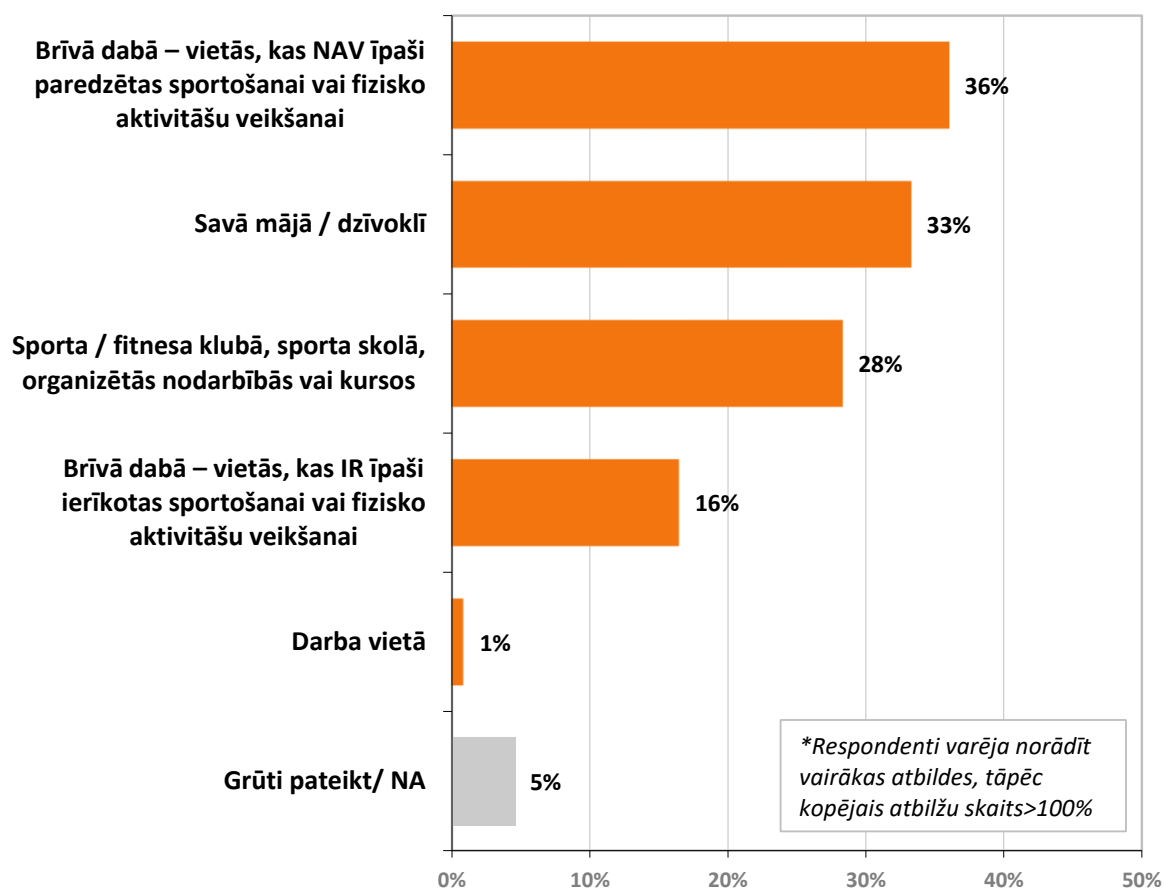
### SOCIĀLDEMOGRĀFISKO GRUPU ATBILŽU SALĪDZINĀJUMS

(Bāze = visi respondenti, n=501)

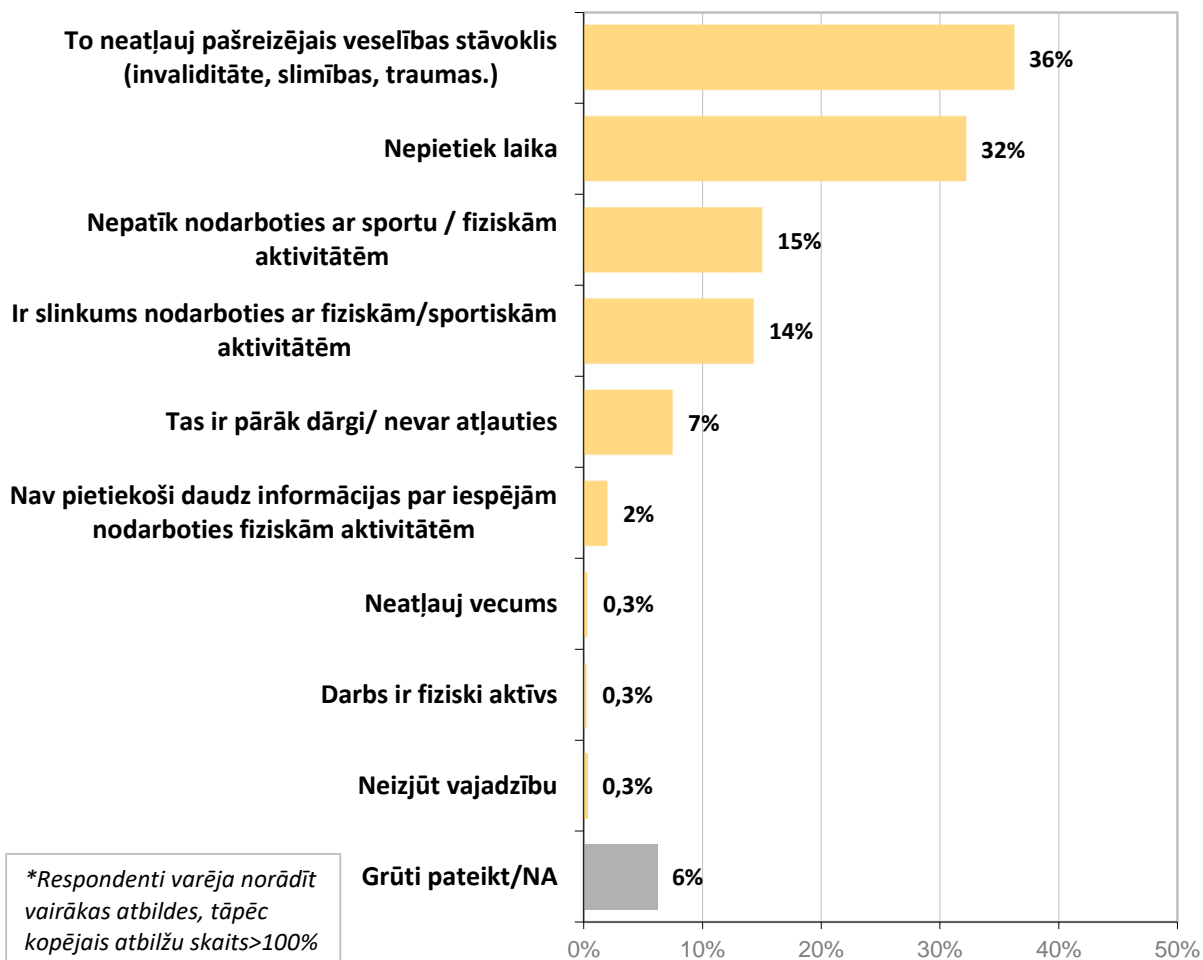




**Kur Jūs pēdējā gada laikā visbiežāk esat nodarbojies/usies ar fiziskām/sportiskām aktivitātēm Liepājas pilsētā?\***  
(Bāze = respondenti, kuri nodarbojas ar fiziskām aktivitātēm, n=350)



**Kāpēc Jūs nenodarbojaties ar fiziskām/sportiskām aktivitātēm?\***  
 (Bāze = respondenti, kuri nenodarbojas vai reti nodarbojas ar fiziskām aktivitātēm,  
 n=226)



## 8. Vide un videi draudzīgs dzīves veids

### ***Būtiskākās vides problēmas Liepājā***

Pētījuma dalībniekiem tika lūgts spontāni nosaukt, viņuprāt, būtiskākās vides problēmas Liepājā. Saskaņā ar pētījuma rezultātiem augsts ir to respondentu īpatsvars, kuri nav varējuši nosaukt kādu konkrētu problēmu (34% aptaujāto liepājnieku snieguši atbildi "nezina"), un 16% aptaujāto ir norādījuši, ka liepājā nav vides problēmu.

Kā aktuālāka vides problēma Liepājā tika minēts **gaisa piesārņojums, gaisa kvalitāte** – to kā nozīmīgāko vides problēmu pilsētā spontāni nosauca 10% liepājnieku. Visbiežāk – Dienvidrietumu rajona (26%), Ezermalas (17%) un Jaunliepājas (16%) iedzīvotāji.

Kā būtiskākās vides problēmas aptaujas dalībnieki spontāni nosauca arī:

- ✓ Piegrūzota apkārtnē, atkritumi uz ielām un ceļmalām, netīras ielas (7%);
- ✓ Smakas (7%);
- ✓ Netiek nodrošināta, nav pieejama atkritumu šķirošana (7%);
- ✓ Pilsētas ezera piesārņojums, aizaug ezers (4%);
- ✓ Piesārņota, nekopta jūrmala (pludmale) (4%).

Atbildot uz jautājumu, "Vai pēdējā gada laikā esat saskārušies ar kādiem gaisa kvalitātes traucējumiem (piemēram, smakas, putekļi, troksnis)?", puse, jeb 49.1% aptaujāto respondentu, atbildēja apstiprinoši. Biežāk uz gaisa kvalitātes traucējumiem ir norādījuši Jaunliepājas (64%), Zaļās Birzs (60%), Tosmares (60%), ka arī Ziemeļu priekšpilsētas (55%) iedzīvotāji, kas ir saistāms ar industriālo teritoriju un ostas tuvumu. Savukārt retāk nekā vidēji gaisa kvalitātes traucējumi novēroti Vecliepājā un centrā (39%).

### ***Iedzīvotāju attieksme pret atkritumu šķirošanu***

Tikai trešā daļa (30.3%) aptaujāto Liepājas iedzīvotāju šķiro atkritumus. Visretāk atkritumus šķiro Tosmarē (9%) un Karostā (10%) dzīvojošie, respondenti ar zemiem ienākumiem (18%) un cittautieši (17%). Savukārt biežāk nekā vidēji ilgtspējīga atkritumu apsaimniekošanas prakse no iedzīvotāju puses ir konstatēta Ziemeļu priekšpilsētā (43%) un Dienvidrietumu rajonā (36%).

Tie iedzīvotāji, kuri nešķiro atkritumus, kā būtiskāko iemeslu norādīja to, ka pie mājām nav konteinera šķirotiem atkritumiem (66%). Nozīmīgs iemesls, kas attur no atkritumu šķirošanas, ir arī personīgā iedzīvotāju attieksme pret to – gandrīz piektā daļa aptaujāto (17%) ir norādījuši, ka nav domājuši par tās nepieciešamību, 14%, ka tas ir apgrūtināts, slinkums to darīt, nav motivācijas. Desmitā daļa jeb 12% norādījuši, ka viņiem nav pietiekoši informācijas par atkritumu šķirošanu.

### ***Liepājas iedzīvotāju pārvietošanās ieradumi***

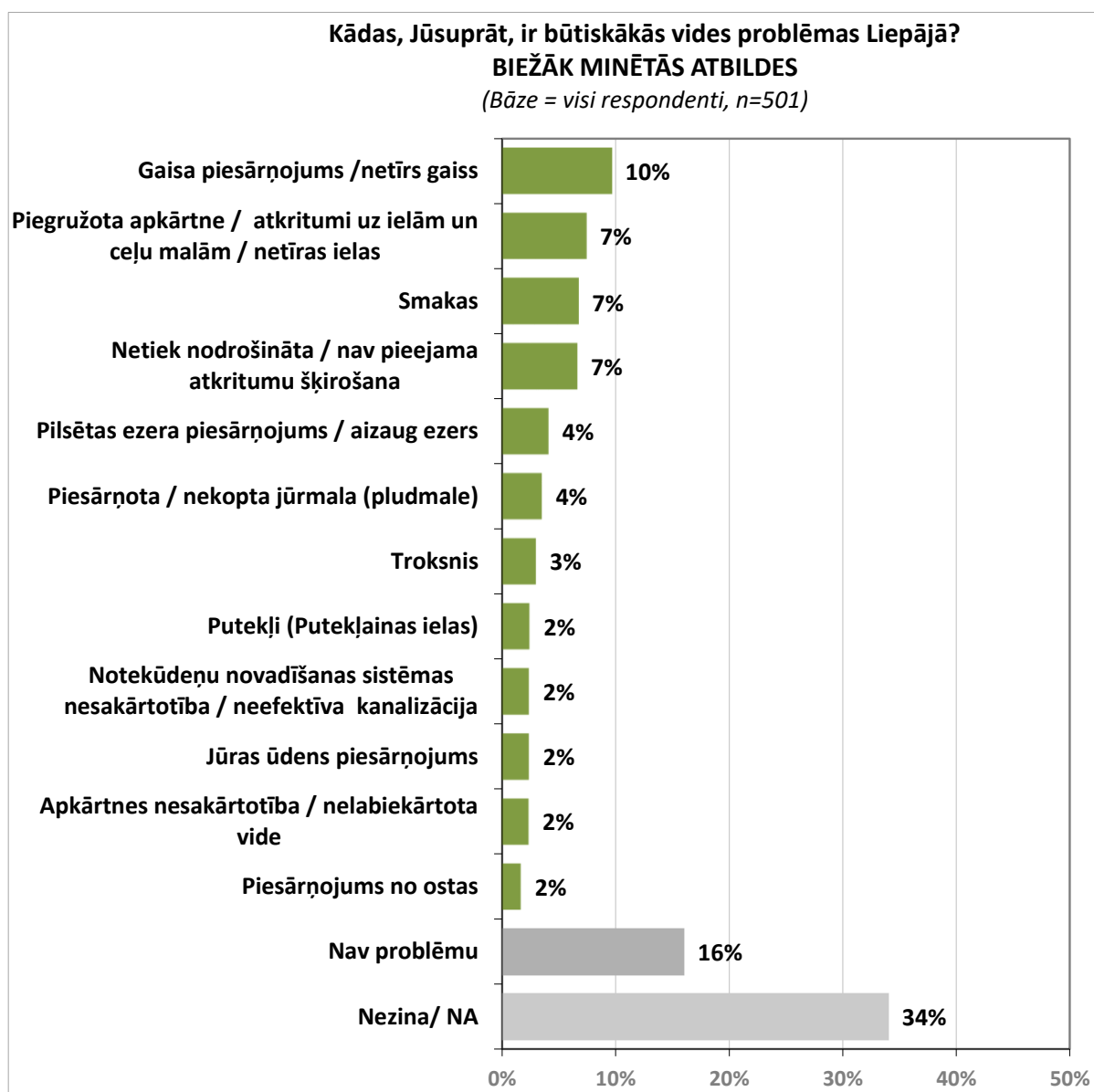
Raksturojot liepājnieku pārvietošanās paradumus, visbiežāk aptaujātie ir norādījuši, ka pārvietojas ar sabiedrisko transportu. Regulāri (vismaz reizi nedēļā vai biežāk) sabiedrisko transportu izmanto 56% respondentu. Biežāk nekā vidēji to ir norādījuši Zaļās Birzs (75%), Jaunliepājas (70%) un Ziemeļu priekšpilsētas (62%) iedzīvotāji, respondenti ar vidējiem ienākumiem (66%), ar pamata izglītību (62%) un 60 līdz 75 gadus veci iedzīvotāji (61%).

Gandrīz tik pat bieži kā ar sabiedrisko transportu liepājnieki pilsētā pārvietojas, izmantojot arī vieglo automašīnu – vismaz reizi nedēļā vai biežāk puse (51%) aptaujāto liepājnieku, tostarp katru vai gandrīz katru dienu trešā daļa (32%). Biežāk nekā vidēji ar auto pārvietojas Dienvidrietumu (72%), Ezermalas (61%) un Zaļās Birzs (61%) iedzīvotāji, respondenti ar augstiem ienākumiem (79%),

respondenti, kuru ģimenēs ir bērni līdz 15 gadu vecumam (70%), respondenti vecuma grupās no 40 līdz 49 gadiem (71%) un 18 līdz 29 gadiem (68%), kā arī iedzīvotāji ar augstāko izglītību (66%) un strādājošie liepājnieki (66%).

Retāk pilsētas satiksmē tiek izmantots velosipēds. Tikai 28% aptaujāto liepājnieku ir raksturojami kā regulārie riteņbraucēji (pilsētas satiksmē ar velosipēdu pārvietojas vismaz reizi nedēļā vai biežāk), kā arī augsts ir to iedzīvotāju īpatsvars, kuri pēdējā gada laikā nav izmantojuši šādu pārvietošanās iespēju – kopumā 43%. Biežāk nekā vidēji ar velosipēdu pārvietojas respondenti ar vidēji augstiem (35%) un augstiem (40%) ienākumiem, 18 līdz 29 gadus veci liepājnieki (40%), Ezerkrasta iedzīvotāji (39%), latvieši (36%), kā arī respondenti ar augstāko izglītību (36%).

### 8.1. Būtiskākās vides problēmas Liepājā



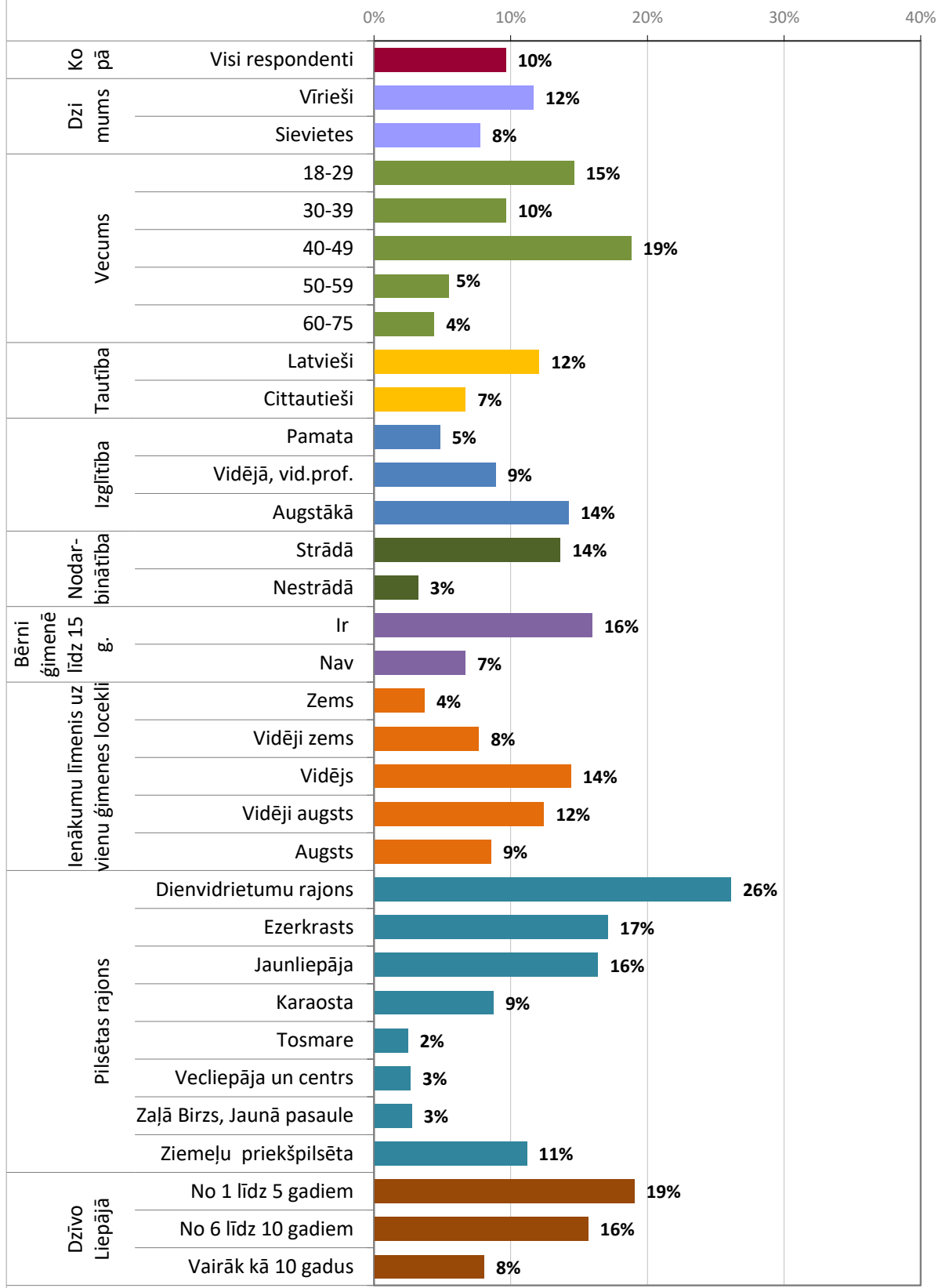
Retāk aptaujā tika minētas arī šādas vides problēmas Liepājā:

- ✓ *Sastrēgumi pilsētas centrā, daudz automašīnu;*
- ✓ *Klīstoši dzīvnieki;*
- ✓ *Kuģu eļļu noplūde kanālā;*
- ✓ *Grausti;*
- ✓ *Piepilsētas mežu piesārņojums;*
- ✓ *Netīrs Ezermalas krasts;*
- ✓ *Atkritumu urnu trūkums;*
- ✓ *Auto stāvlaukumu trūkums;*
- ✓ *Nepārdomāta veloceļu izbūve, velo celiņu trūkums;*
- ✓ *Koku izzāģēšana;*
- ✓ *Nepietiekama sabiedrības izglītošana par atkritumu nemešanu tiem nepiemērotās vietās;*
- ✓ *Nav iztīrīti novadgrāvji;*
- ✓ *Nepietiekams labierīcību, tualetu skaits pilsētā;*
- ✓ *Netiek savlaicīgi izvesti atkritumi;*
- ✓ *Pārāk daudz ķīmisko vielu gaisā;*
- ✓ *Karostas kanāla piesārņojums;*
- ✓ *Papeļu pūkas pavasarī;*
- ✓ *Cigarešu radītās smakas uz ielas;*
- ✓ *Latvāņu ieviešanās pilsētā;*
- ✓ *Saimnieki nesavāc aiz saviem suņiem*
- ✓ *Slikta dzeramā ūdens kvalitāte;*
- ✓ *Liepājas Metalurga radītais piesārņojums;*
- ✓ *Koku slimības;*
- ✓ *Nenopļautas ceļmalas.*

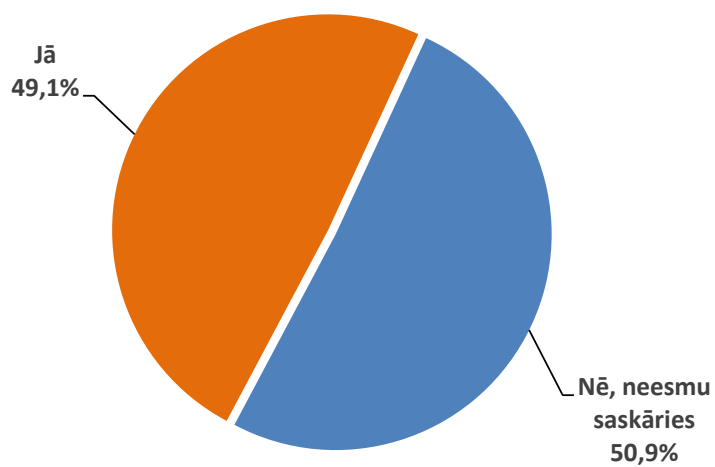
Respondenti nosauca konkrētas pilsētas vietas šādām vides problēmām:

- ✓ *Smakas – tika minēts šādās konkrētās pilsētas vietās: Ziemeļu priekšpilsēta, Karosta (4 reizes), Laumas rajons (2 reizes), Pulvera ielas rajons, Liepājas Metalurģs, Alus darītava (2 reizes), pie viesnīcas "Amrita", Centrs, Tukuma ielas rajons;*
- ✓ *Troksnis- tika minēts šādās konkrētās pilsētas vietās: Zirņu ielas maģistrāles rajons, Karosta (3 reizes);*
- ✓ *Gaisa piesārņojums, netīrs gaiss – tika minēts šādās konkrētās pilsētas vietās: Lazeretes iela, Turaidas iela, Karosta (4 reizes), Ziemeļu rajons,*
- ✓ *Piesārņota, nekopta Jūrmala – tika minēts šādās konkrētās pilsētas vietās: Karosta (4 reizes);*
- ✓ *Apkārtnes nesakārtotība / nelabiekārtota vide – tika minēts šādās konkrētās pilsētas vietās: Centrs, Karosta, Klaipešas ielas gals, kad brauc arā no pilsētas uz Nīcu, ārpus pilsētas centra robežām;*
- ✓ *Auto stāvlaukumu trūkums - tika minēts šādās konkrētās pilsētas vietās: Pie Jaunliepājas aprūpes centra;*
- ✓ *Nav iztīrīti novadgrāvji - tika minēts šādās konkrētās pilsētas vietās: Zaļā Birzs.*

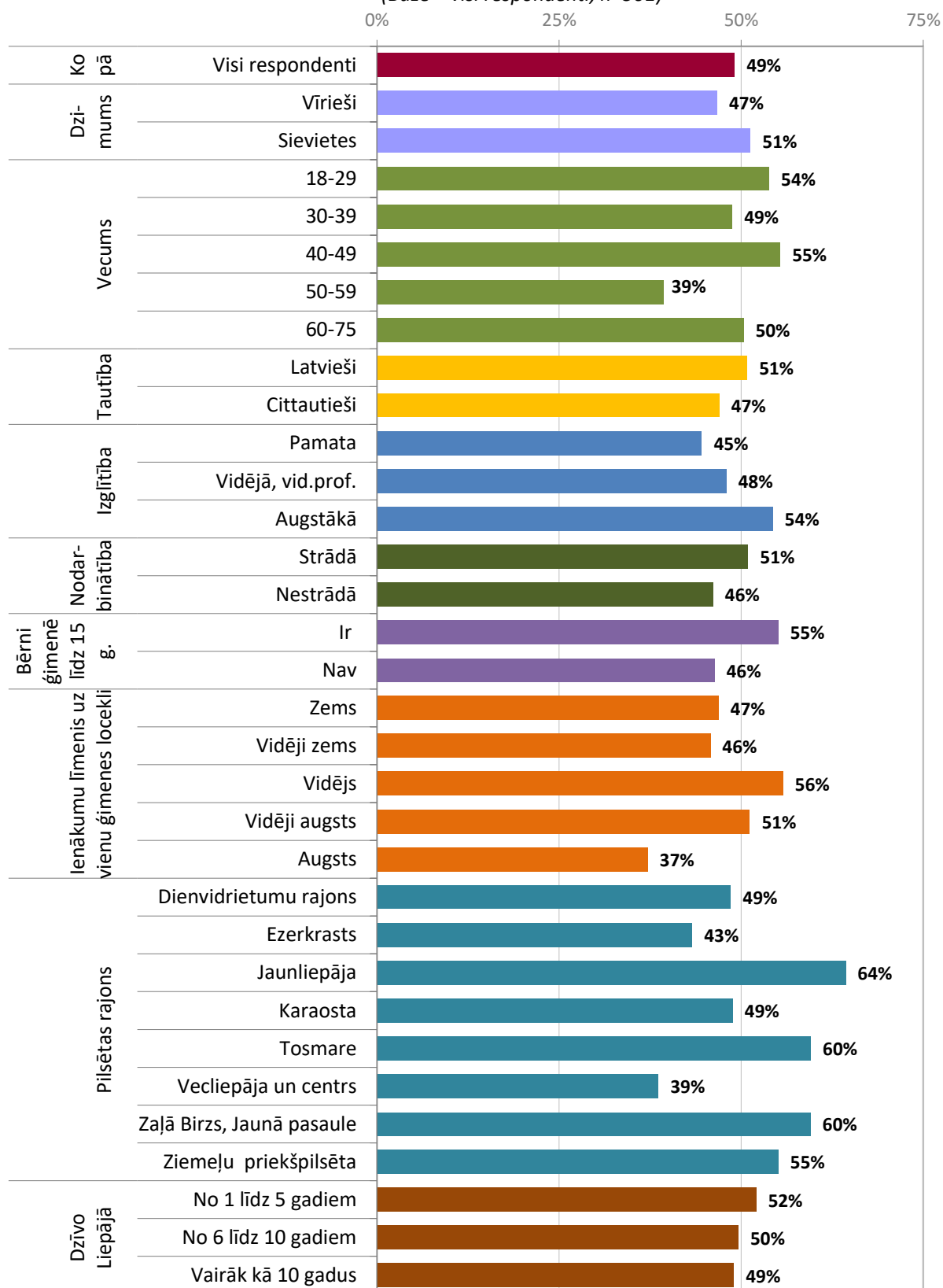
**Kā būtisku vides problēmu Liepājā minēja:  
Gaisa piesārņojums /netīrs gaiss**  
SOCIĀLDEMOGRĀFISKO GRUPU ATBILŽU SALĪDZINĀJUMS  
(Bāze = visi respondenti, n=501)



**Vai pēdējā gada laikā esat saskārušies ar kādiem gaisa kvalitātes traucējumiem Liepājā (piemēram, smakas, putekļi, troksnis)?**  
(Bāze = visi respondenti, n=501)



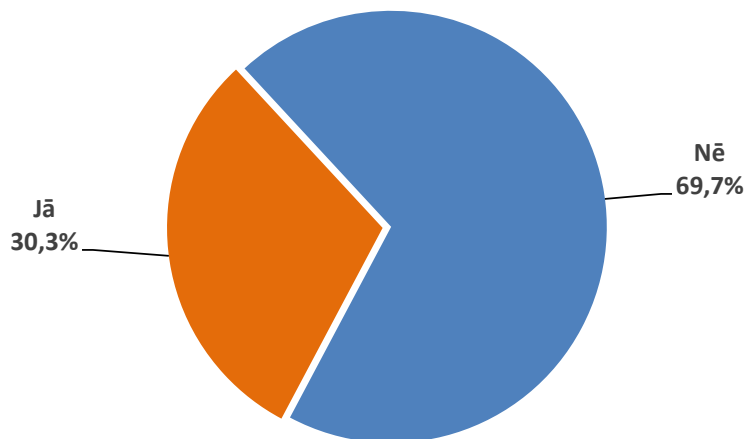
**Pēdējā gada laikā ir saskārušies ar kādiem gaisa kvalitātes traucējumiem  
Liepājā (piemēram, smakas, putekļi, troksnis)  
SOCIĀLDEMOGRĀFISKO GRUPU ATBILŽU SALĪDZINĀJUMS  
(Bāze = visi respondenti, n=501)**



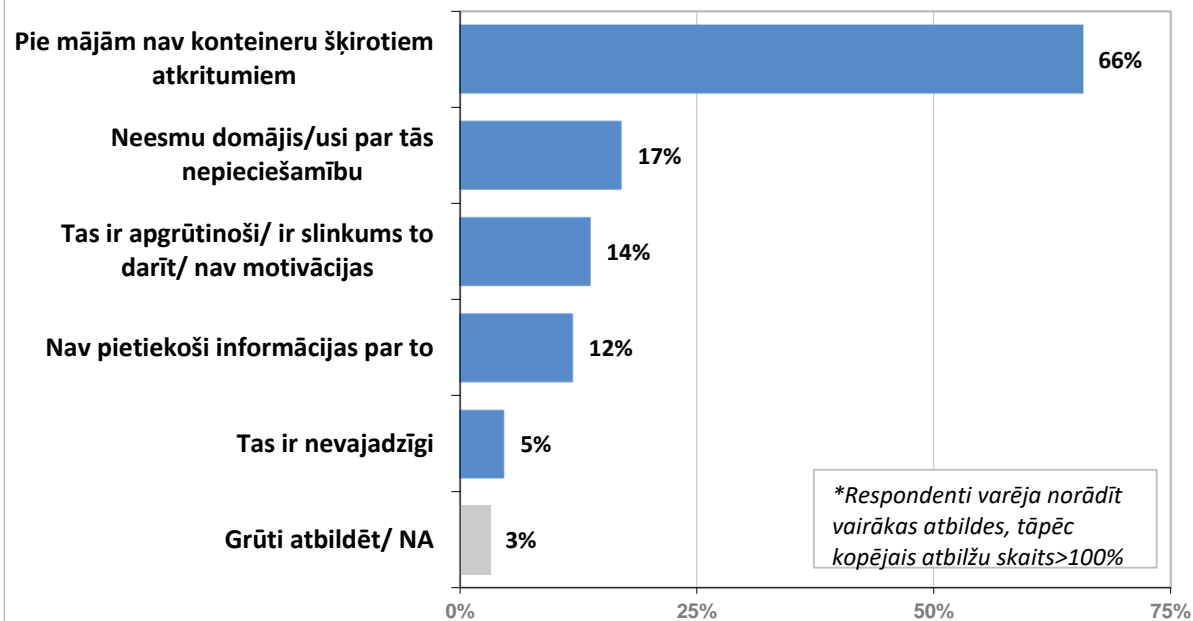


## 8.2. Iedzīvotāju attieksme pret atkritumu šķirošanu

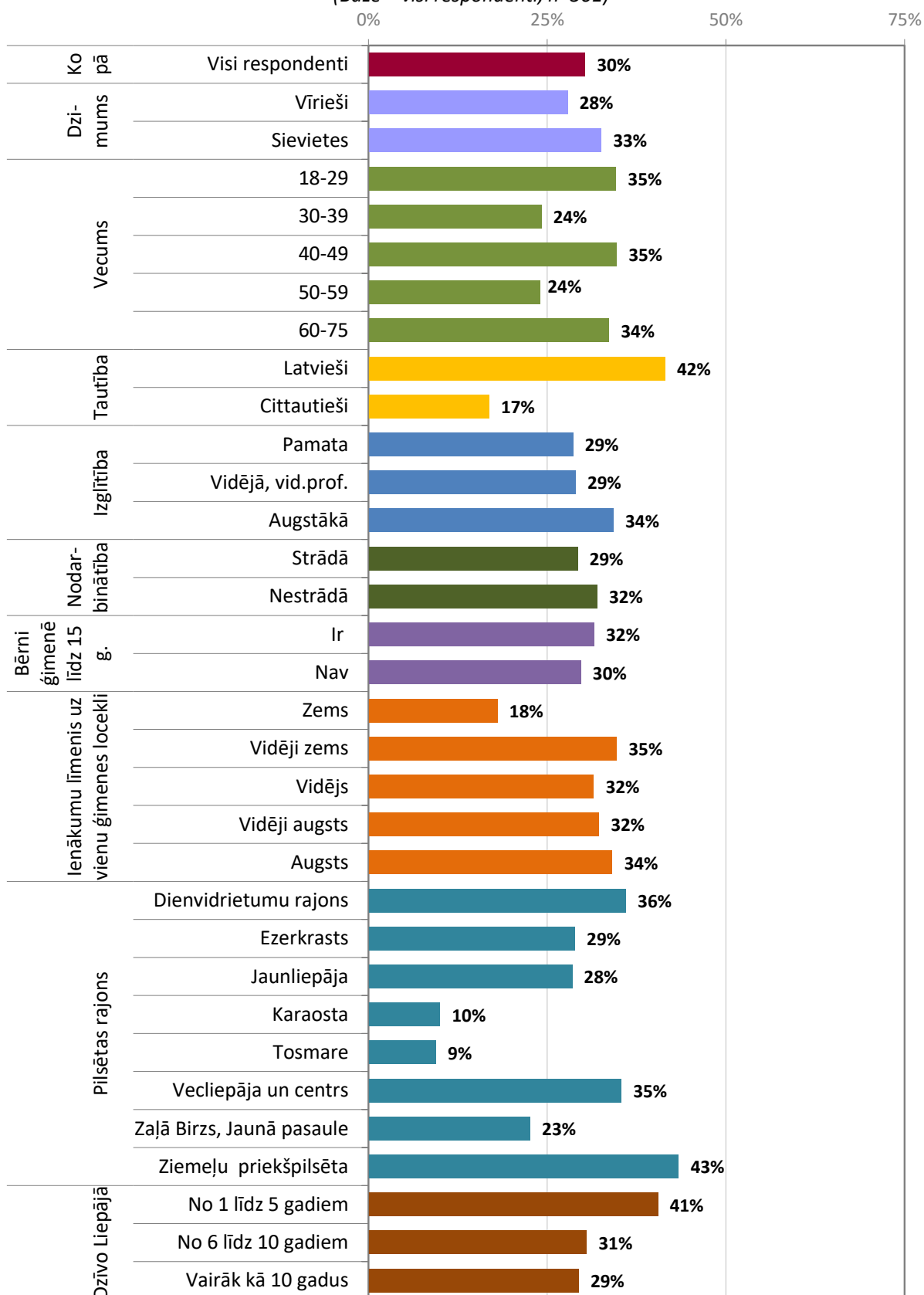
**Vai Jūs šķirojat atkritumus?**  
(Bāze = visi respondenti, n=501)



**Jūs nešķirojat atkritumus, jo ...?\***  
(Bāze = respondenti, kuri nešķiro atkritumus, n=328)



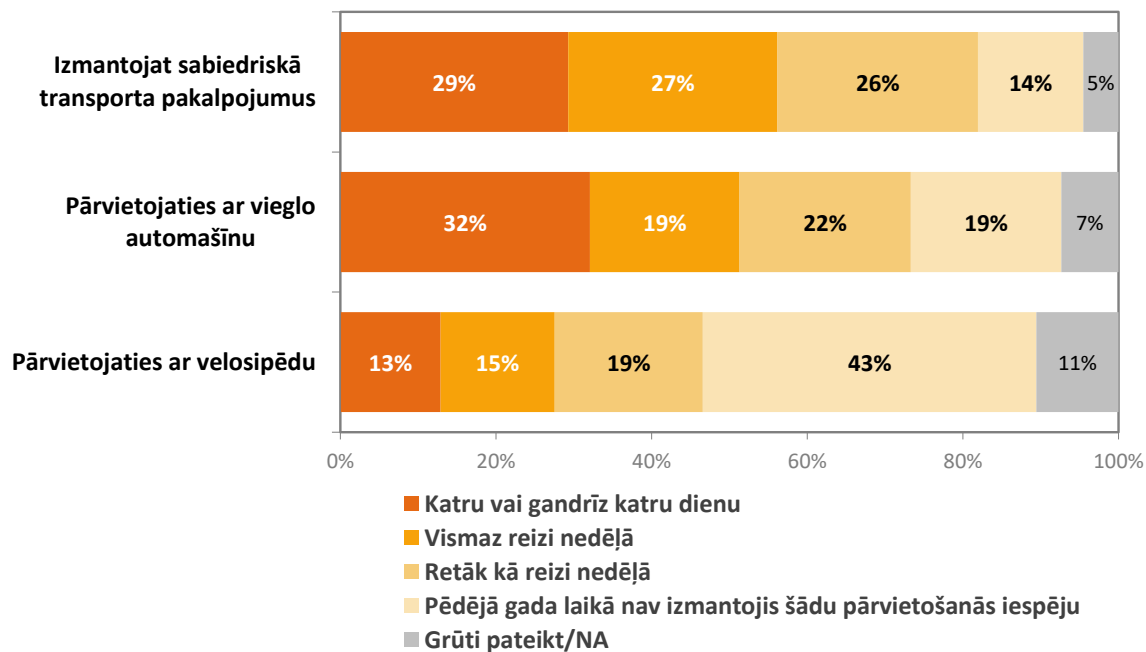
**Šķiro atkritumus**  
**SOCIĀLDEMOGRĀFISKO GRUPU ATBILŽU SALĪDZINĀJUMS**  
*(Bāze = visi respondenti, n=501)*



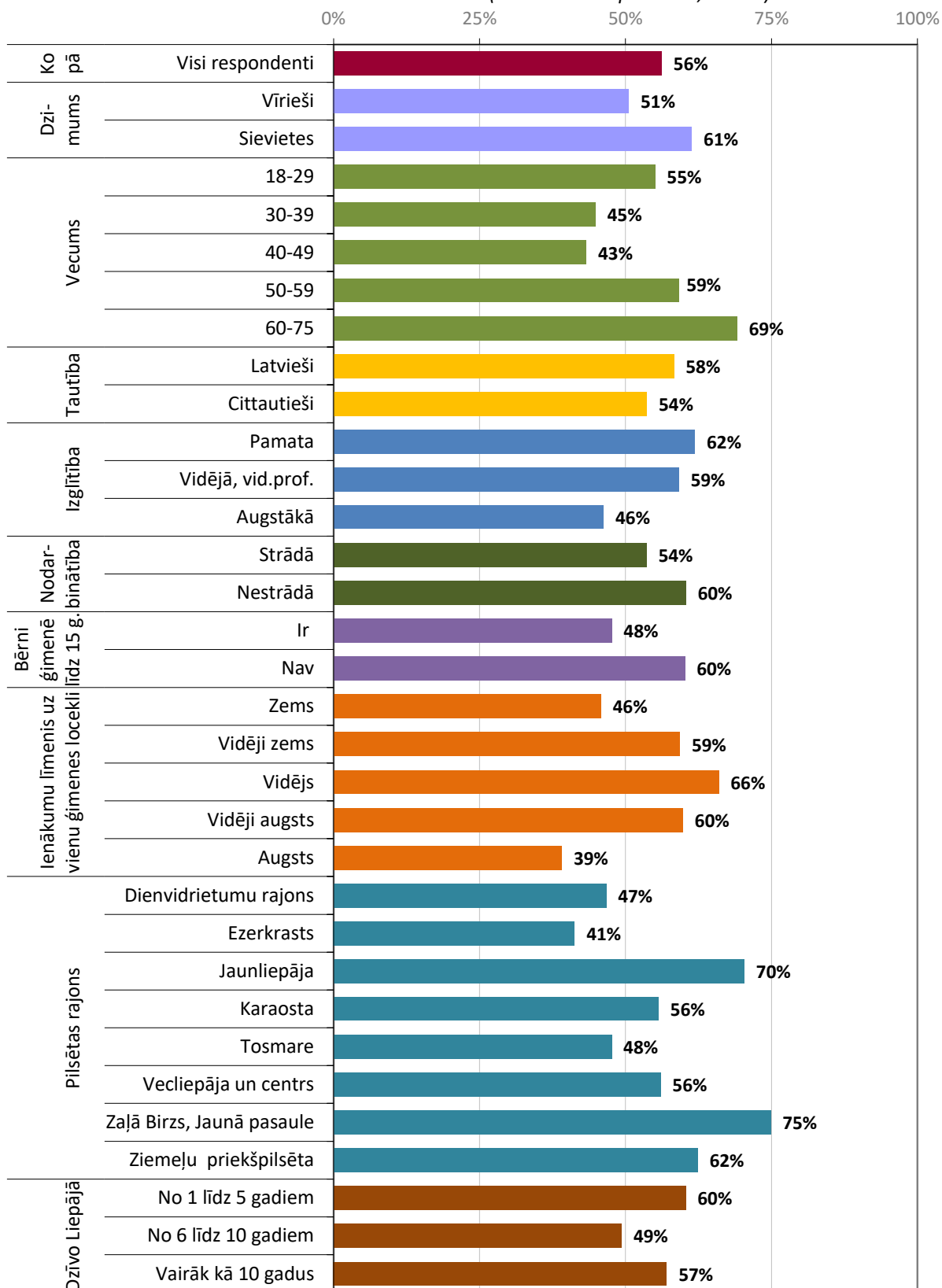
### 8.3. Liepājas iedzīvotāju pārvietošanās ieradumi

#### Raksturojot situāciju pēdējā gada laikā, vidēji cik bieži Jūs Liepājā pārvietojaties šādā veidā?

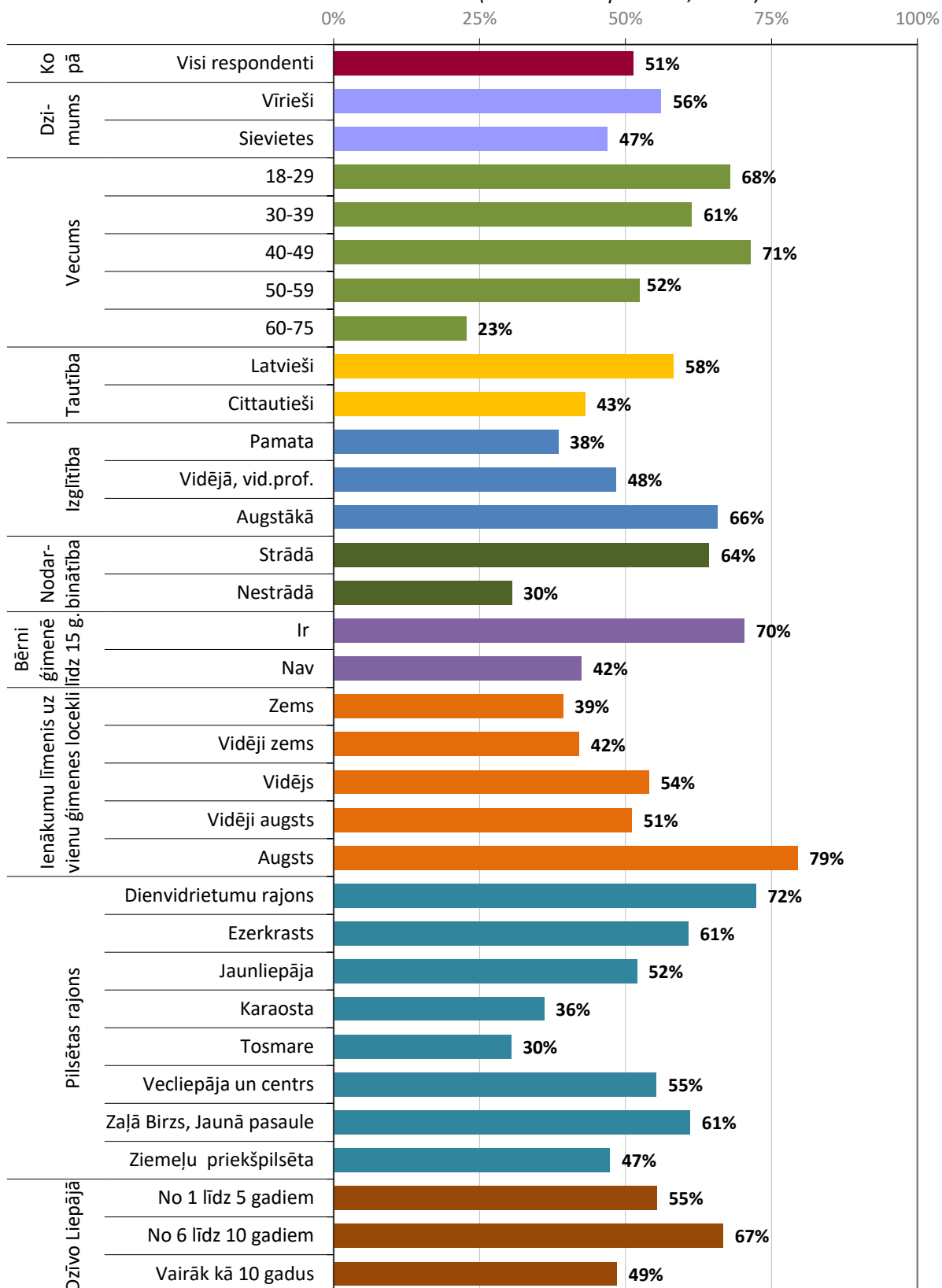
(Bāze = visi respondenti, n=501)



**Vismaz reizi nedēļā**  
**Izmanto sabiedriskā transporta pakalpojumus**  
 SOCIĀLDEMOGRĀFISKO GRUPU ATBILŽU SALĪDZINĀJUMS  
 (Bāze = visi respondenti, n=501)



**Vismaz reizi nedēļā**  
**Pārvietojas ar vieglo automašīnu**  
 SOCIĀLDEMOGRĀFISKO GRUPOU ATBILŽU SALĪDZINĀJUMS  
 (Bāze = visi respondenti, n=501)



**Vismaz reizi nedēļā**  
**Pārvietojas ar velosipēdu**  
 SOCIĀLDEMOGRĀFISKO GRUPU ATBILŽU SALĪDZINĀJUMS  
 (Bāze = visi respondenti, n=501)

