

Liepājas pilsētas  
attīstības programma  
2015.–2020. gadam  
(spēkā līdz Attīstības programmas  
2022.–2027. gadam apstiprināšanai)

**Uzraudzības ziņojums  
par 2021. gadu**

## **Satura rādītājs**

|   |    |
|---|----|
| 1. Pamatinformācija                           | 3  |
| 2. Rīcību un rezultatīvo rādītāju izvērtējums | 4  |
| 3. Rīcību izvērtējums                         | 9  |
| 4. Resultatīvo rādītāju izvērtējums           | 9  |
| 1.pielikums                                   | 11 |

## 1. Pamatinformācija

Liepājas pilsētas attīstība ir balstīta uz diviem 2015. gada 22. janvārī (Liepājas pilsētas Domes lēmums Nr.1) apstiprinātiem attīstības plānošanas dokumentiem, Liepājas pilsētas ilgtspējīgās attīstības stratēģija līdz 2030. gadam un Liepājas pilsētas attīstības programma 2015.-2020. gadam.

Liepājas pilsētas ilgtspējīgās attīstības stratēģija līdz 2030. gadam ir ilgtermiņa teritorijas attīstības plānošanas dokuments, kurā noteikts pašvaldības attīstības redzējums, mērķi, prioritātes un telpiskās attīstības perspektīva, kā arī ir pamats pašvaldības un tās institūciju mērķtiecīgai dokumentu izstrādei, rīcību un investīciju plānošanai un atbilstošu aktivitāšu īstenošanai līdz 2030. gadam.

Liepājas pilsētas attīstības programma 2015.-2020. gadam ir vidēja termiņa teritorijas plānošanas dokuments, kurā noteiktas prioritātes un pasākumu kopums pašvaldībā, stratēģijā izvirzīto ilgtermiņa uzstādījumu īstenošanai. Attīstības programma kalpo kā vadlīnija dažādu pašvaldības nozaru ikgadējo darbības plānu izstrādei, pašvaldības budžeta veidošanai un investīciju piesaistei. Attīstības programmas 2015.-2020. gadam pielikumos ietverts esošās situācijas izvērtējums, Rīcību plāns, Investīciju plāns un Vides pārskats. Rīcību plāns un Investīciju plāns aktualizējami vismaz reizi gadā.

2021. gadā tika pieņemti septiņi Liepājas valstspilsētas pašvaldības domes lēmumi par Investīciju plāna aktualizāciju un pieci Liepājas valstspilsētas pašvaldības domes lēmumi par Rīcību plāna aktualizāciju, tai skaitā apstiprināts Rīcības un investīciju plāns 2022.gadam. Attīstības programma pieejama [šeit](#).

Attīstības programmas 2015.-2020. gadam īstenošana tiek uzraudzīta gan mērot 94 rezultatīvos rādītājus, gan analizējot 202 rīcību izpildi, ik gadu apstiprinot Rīcību plāna izpildi par iepriekšējo gadu. Gan rezultatīvie rādītāji, gan rīcības pakārtotas četriem attīstības virzieniem un deviņām rīcībpolitikām. Turpmāk ziņojumā analīze un secinājumi atspoguļoti rīcībpolitiku griezumā.

## 2. Rīcību un rezultatīvo rādītāju izvērtējums

Kopumā vērtējot 2021. gada Attīstības programmas īstenošanu (attēls Nr.1), secināms, ka līdzīgi kā iepriekšējos gados, katrā rīcībpolitikā noteiktās rīcības un rezultatīvie rādītāji nodrošina izpildi vairāk kā 50%, izņemot RP (1.2.) un RP (1.3.). Rīcībpolitiku izpildi ietekmējusi Covid-19 pandēmija un valstī noteiktie ierobežojošie pasākumi, līdz ar to tika atceltas daļa no plānotajām darbībām.

2021. gadā netika veikta Liepājas iedzīvotāju aptauja, līdz ar to nav nosakāma atsevišķu rezultatīvo rādītāju izpilde.



1.attēls. Rīcībpolitiku izpilde 2021 (rīcības un rezultatīvie rādītāji)

Kopsavilkums par 2021. gadā īstenotajām darbībām un sasniegtajiem rezultatīvajiem rādītājiem rīcībpolitiku griezumā:

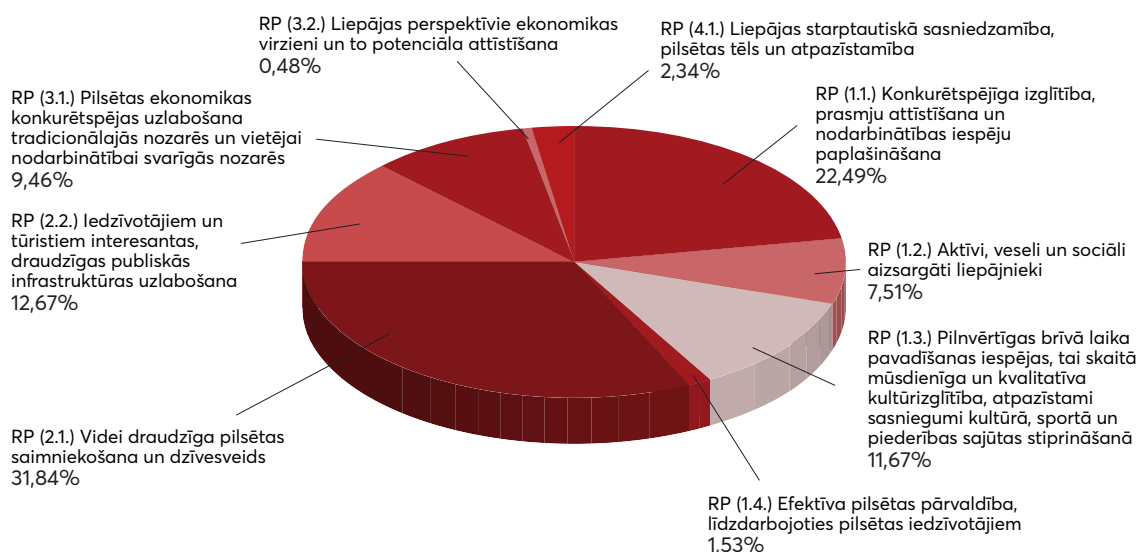
- **RP (1.1.) Konkurētspējīga izglītība, prasmju attīstīšana un nodarbinātības iespēju paplašināšana**
  - gada balva zinātnē;
  - izveidota pašvaldības pirmsskolas izglītības iestāde Koku ielā;
  - atbalstītas 557 ģimenes ar pašvaldības līdzfinansējumu (aukļu dienests, privātās pirmsskolas izglītības iestādes, privātās skolas);
  - piesaistīti 25 lektori Liepājas Universitātē;
  - vasarā nodarbināti 445 skolnieki;
  - iegādāts IKT aprīkojums 11 izglītības iestādēs;
  - septiņas izglītības iestādes īstenoja projektu "Atbalsts izglītojamo individuālo kompetenču attīstībai", ESF (3.posms);
  - astoņas izglītības iestādes īstenoja projektu "Atbalsts izglītojamo individuālo kompetenču attīstībai", ESF (1.posms);
  - septiņas izglītības iestādes īstenoja projektu "Vispārējās izglītības iestāžu atbalsta sistēmas izveide";
  - studentu skaits Liepājas Universitātē – 1287.

- *RP (1.2.) Aktīvi, veseli un sociāli aizsargāti liepājnieki*
  - Attīstības platformas projekts "YOU+" Jauniešu atbalsta tīkls;
  - projekts "Liepāja.Vesels.Aktīvs.Laimīgs.";
  - projekts "Pašvaldības sociālo darbinieku supervīzijas Liepājā";
  - 1 000 krāsojamās grāmatīņas 1.klašu audzēkņiem;
  - ESF projekts "Subsidētās darbavietas bezdarbniekiem";
  - sociālās iekļaušanas projektu konkurss;
  - piešķirtas stipendijas 23 studentiem (mediķiem);
  - pieci veselības veicināšanas pasākumi;
  - piecās sociālajās iestādēs uzlabota infrastruktūra;
  - 189 sporta pasākumi;
  - iedzīvotājiem pieejami 27 sociālie pakalpojumi (saskaņā ar saistošajiem noteikumiem).
- *RP (1.3.) Pilnvērtīgas brīvā laika pavadīšanas iespējas, tai skaitā mūsdienīga un kvalitatīva kultūrizglītība, atpazīstami sasniegumi kultūrā, sportā un piederības sajūtas stiprināšanā*
  - 37 bērnu un jauniešu nometnes;
  - 157 pasākumi koncertzālē "Lielais dzintars";
  - 12 jauniestudējumi Liepājas teātrī;
  - četri jauniestudējumi Liepājas leļļu teātrī;
  - uzlabota infrastruktūra stadionā "Daugava";
  - atbalstīti 36 projekti kultūras projektu konkursā;
  - trīs jubilejas koncerti;
  - vairāk kā 30 kultūras pasākumi;
  - interešu izglītībā, tai skaitā sporta programmās, iesaistīti 3 143 bērni;
  - pašvaldības rīkotos un līdzfinansētos pasākumus apmeklējuši 508 106 apmeklētāji;
  - Liepājā sarīkotas 29 starptautiskās sporta sacensības.
- *RP (1.4.) Efektīva pilsētas pārvaldība, līdzdarbojoties pilsētas iedzīvotājiem*
  - iegādāti divi kvadricikli Glābšanas dienesta vajadzībām;
  - seši NVO, brīvprātīgo, cilvēktirdzniecības un reemigrācijas pasākumi;
  - atbalstīti 16 projekti nevalstisko organizāciju projektu konkursā;
  - Liepājas valstspilsētas un Dienvidkurzemes novada attīstības plānošanas dokumentu izstrāde 2022.-2027. gadam;
  - izveidoti četri moduļi aplikācijā "Liepājas pilsēta" (paziņojumu modulis, sabiedriskā transporta maršruti, pasākumu kalendārs, ierosinājumu iesūtīšana);
  - pašvaldības piedāvāto e-pakalpojumu skaits - 139.
- *RP (2.1.) Videi draudzīga pilsētas saimniekošana un dzīvesveids*
  - nomainīts 81 logs Rožu ielā 6;
  - 21 būvei piešķirts pašvaldības līdzfinansējums kultūrvēsturisko ēku saglabāšanai;
  - izbūvēti un atjaunoti pieci ietvju posmi (Dzērves iela, Imantas iela, Alejas iela, Studentu rotas iela, Salmu iela – 1100 m<sup>2</sup>);
  - uzstādīti deviņi bagāžas uzglabāšanas skapīši Liepājas reģionālajā tūrisma informācijas birojā;
  - atjaunoti 43 pašvaldības dzīvokļi;
  - labiekārtotas 13 pagalmu teritorijas;
  - četri vides akciju pasākumi;
  - projekts "Būnas izbūve Baltijas jūras krastā";
  - projekts "Krusta nostiprinājumu izbūve gar Baltijas jūras krastu";

- iegādāti seši zemās grīdas tramvaja vagoni (projekts "Tramvaja līnijas un piegulošās teritorijas kompleksa rekonstrukcija");
  - pilsētas sabiedriskajā transportā pārvadāti 7 329 292 pasažieri.
- *RP (2.2.) Iedzīvotājiem un tūristiem interesantas, draudzīgas publiskās infrastruktūras uzlabošana*
    - Liepājā nakšņojoši 79 195 tūristi;
    - tūrista vidējais uzturēšanās ilgums 1,74 dienas;
    - seši Liepājas pilsētas svētku noformējumi;
    - izbūvēti trīs bērnu rotaļu laukumi;
    - 100 jaunas atkritumu urnas pilsētā;
    - projekts "Brīvdabas sporta un aktīvās atpūtas centra Zirgu salā izveide, 5.kārta";
    - projekts "Dienvidkurzemes piekrastes mantojums cauri gadsimtiem";
    - projekts "Izeju izbūve pie Pūt, vējiņi! Glābšanas stacijas un Kūrmājas prospekta uz 7.līnijas pusi pludmalē".
  - *RP (3.1.) Pilsētas ekonomikas konkurētspējas uzlabošana tradicionālajās nozarēs un vietējai nodarbinātībai svarīgās nozarēs*
    - atbalstīti 11 projekti mazo un vidējo komercsabiedrību līdzfinansēšanas konkursā;
    - trīs uzņēmējdarbības pasākumi, konferences;
    - projekts "Uzņēmējdarbības vides attīstība Liepājā, 3.kārta";
    - projekts "Pamatinfrastruktūras nodrošināšana uzņēmējdarbības veicināšanai, revitalizējot degradēto teritoriju Liepājā 3.kārta";
    - projekts "Degradēto teritoriju revitalizācija un uzņēmējdarbības pamatinfrastruktūras izveide, Liepājā 3.kārta";
    - bezdarba līmenis 5,3%.
  - *RP (3.2.) Liepājas perspektīvie ekonomikas virzieni un to potenciāla izmantošana*
    - divas IT konferences;
    - projekts "Degradēto teritoriju revitalizācija un uzņēmējdarbības pamatinfrastruktūras izveide kūrorta zonā Liepājā, 1. kārta";
    - projekts "Degradētas teritorijas atjaunošana, radošo industriju attīstībai Dārza ielā, Liepājā";
    - radošo industriju nozares uzņēmumu īpatsvars ekonomisko aktīvo uzņēmumu skaitā 6,8%.
  - *RP (4.1.) Liepājas starptautiskā sasniedzamība, pilsētas tēls un atpazīstamība*
    - sešas reklāmas kampaņas medijos;
    - Eiropas kultūras galvaspilsētas statusa nodrošināšana;
    - 1 000 jaundzimušo liepājnieku dāvanu komplekti;
    - vairāk kā 40 sporta pasākumi;
    - projekts "Remigrācijas pasākumu sekmēšana Liepājas pilsētā";
    - dalība 32 pasākumos un projektos (tūrisms).

Kopsavilkums gatavots izmantojot informāciju no Rīcību plāna un attīstības budžeta pieprasījuma 2021. gadam un 2021. gada rezultātos rādītājus.

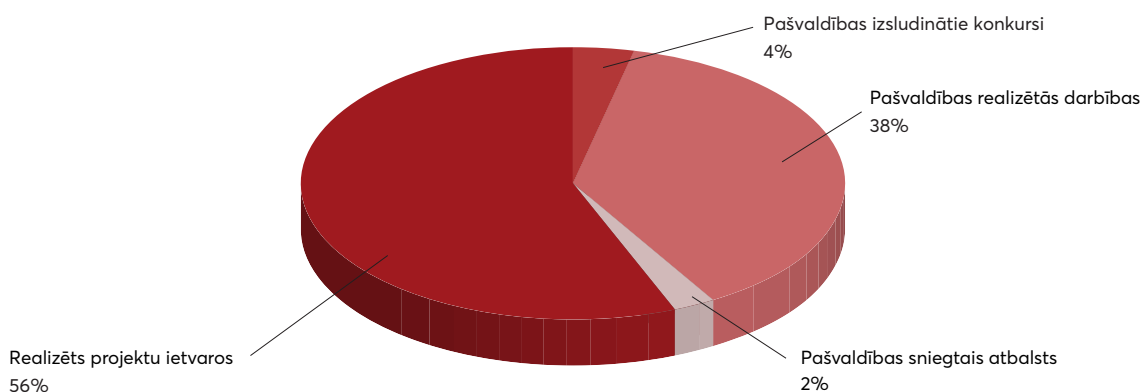
Attīstības programmas īstenošanai 2021. gadā kopumā Liepāja veikusi ieguldījumus 32,1 milj. eiro, 40% apmērā piesaistot ārējo finansējumu. Lielākie ieguldījumi saistīti ar pilsētvides, brīvā laika, izglītības, kultūras un sporta nozares attīstību (attēls Nr.2).



2.attēls. Rīcībpolitiku izpilde 2021 (finansējums)

Vērtējot pēc darbības veida, projektu realizācija bijusi finanšu ietilpīgākā aktivitātē attīstības programmas īstenošanai 2021. gadā (attēls Nr.3.). Apjomīgākā projektu īstenošana bijusi šādās rīcībpolitikās:

- RP (2.1.) 4,8 milj. eiro, lielākie ieguldījumi sastāda projektos "Būnas izbūve Baltijas jūrā" un "Tramvaja līnijas un piegulošās teritorijas kompleksa rekonstrukcija".
- RP (2.2.) 3,7 milj. eiro, ieguldījumi saistīti ar pilsētas infrastruktūras projektiem, lielākie ieguldījumi sastāda projektos "Dienvidkurzemes piekrastes mantojums cauri gadsimtiem" un "Izeju izbūve pie Pūt, vējiņi!, glābšanas stacijas un Kūrmājas prospekta uz 7.līnijas izejas pusi".
- RP (1.1.) 3,5 milj. eiro, ieguldījumi saistīti ar izglītības projektiem. Lielākie ieguldījumi sastāda projektā "Liepājas izglītības iestāžu mācību vides uzlabošana, atjaunojot mācību telpas un aprīkojot ar mēbelēm un informāciju un komunikāciju tehnoloģijām".



3.attēls. Rīcībpolitiku izpilde 2021 (pēc darbības veida)

## *Realizēts projektu ietvaros:*

- ESF projekts "Subsidētās darbavietas bezdarbniekiem";
- projekts "Liepājas izglītības iestāžu mācību vides uzlabošana, atjaunojot mācību telpas un aprīkojot ar mēbelēm un informāciju un komunikāciju tehnoloģijām";
- projekts "Vispārējās izglītības iestāžu atbalsta sistēmas izveide";
- projekts "Karjeras plānošanas pasākumi izglītojamajiem";
- projekts "Tramvaja līnijas un piegulošās teritorijas rekonstrukcija";
- Attīstības platformas YOU+ projekts "Jauniešu atbalsta tīkls";
- projekts "Dienvidkurzemes piekrastes mantojums cauri gadsimtiem";
- projekts "Uzņēmējdarbības vides attīstība Liepājā, 3.kārta",
- u.c.

## *Pašvaldības izsludinātie konkursi:*

- Liepājas pilsētas pašvaldības līdzfinansējums kultūrvēsturisko ēku saglabāšanai;
- kultūras projektu konkurss;
- Liepājas pilsētas Izglītības pārvaldes bērnu un jauniešu nometņu konkurss;
- atbalsts uzņēmējiem (MVK konkurss);
- nevalstisko organizāciju projektu konkurss;
- sociālās iekļaušanas projektu konkurss;
- energoefektīva dzīvojamā māja;
- u.c.

## *Pašvaldības realizētās darbības:*

- IKT aprīkojuma iegāde izglītības iestādēm;
- bijušās rūpnīcas Liepājas metalurģijas teritorijas perspektīvās attīstības programmas realizācija;
- mācību vides infrastruktūras uzlabošana izglītības iestādēs;
- pedagogu profesionālās pilnveides kursi;
- konkursu un olimpiāžu organizēšana;
- kultūras un sporta pasākumu līdzfinansēšana;
- pašvaldības līdzfinansējums privātajām skolām;
- u.c.

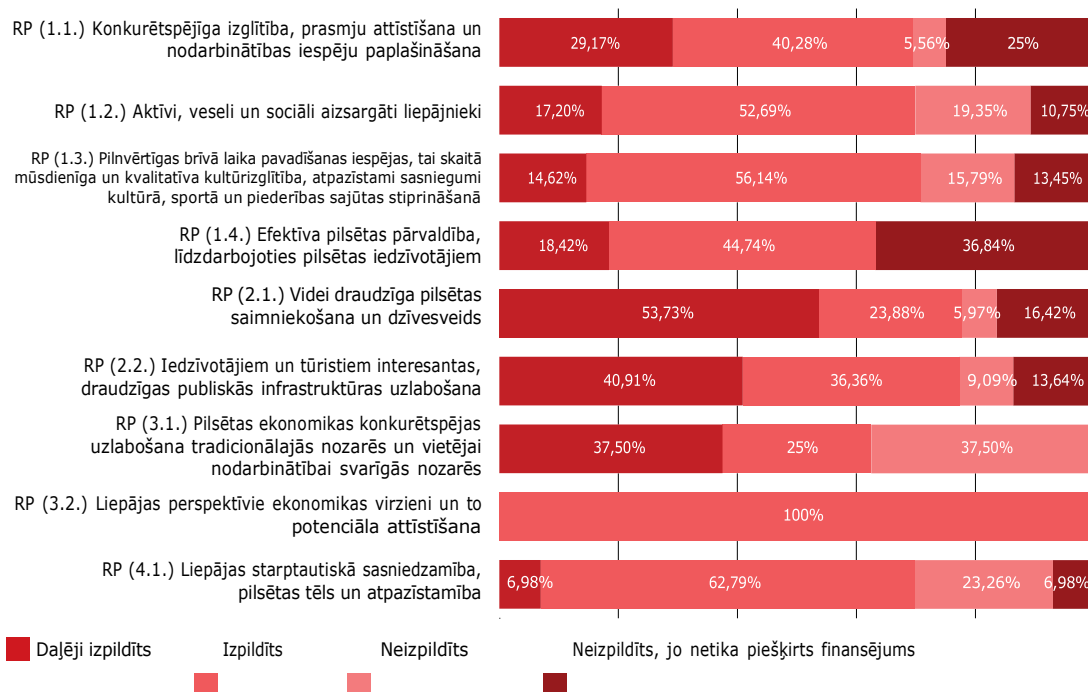
## *Pašvaldības sniegtais atbalsts:*

- alternatīvie atbalsta pasākumi ģimenēm:
  - pašvaldības līdzfinansējums Aukļu dienestam;
  - pašvaldības līdzfinansējums privātajām pirmsskolas izglītības iestādēm;
- stipendiju piešķiršana studentam vai rezidentam;
- pašvaldības dzīvokļu atjaunošana (kvalificētajiem speciālistiem);
- u.c.



### 3. Rīcību izvērtējums

Lai 2021. gadā realizētu Attīstības programmā noteiktās rīcības, kopumā Rīcību plānā un attīstības budžeta pieprasījumā plānotas 624 darbības, no kurām īstenotas vai daļēji īstenotas 412 darbības. Rīcību plāna un attīstības budžeta pieprasījuma grozījumos 34 darbības dzēstas. Covid-19 pandēmija ietekmējusi 151 darbības īstenošanu. (attēls Nr.4).



4. attēls. Rīcībpolitiku izpilde 2021 (rīcības)

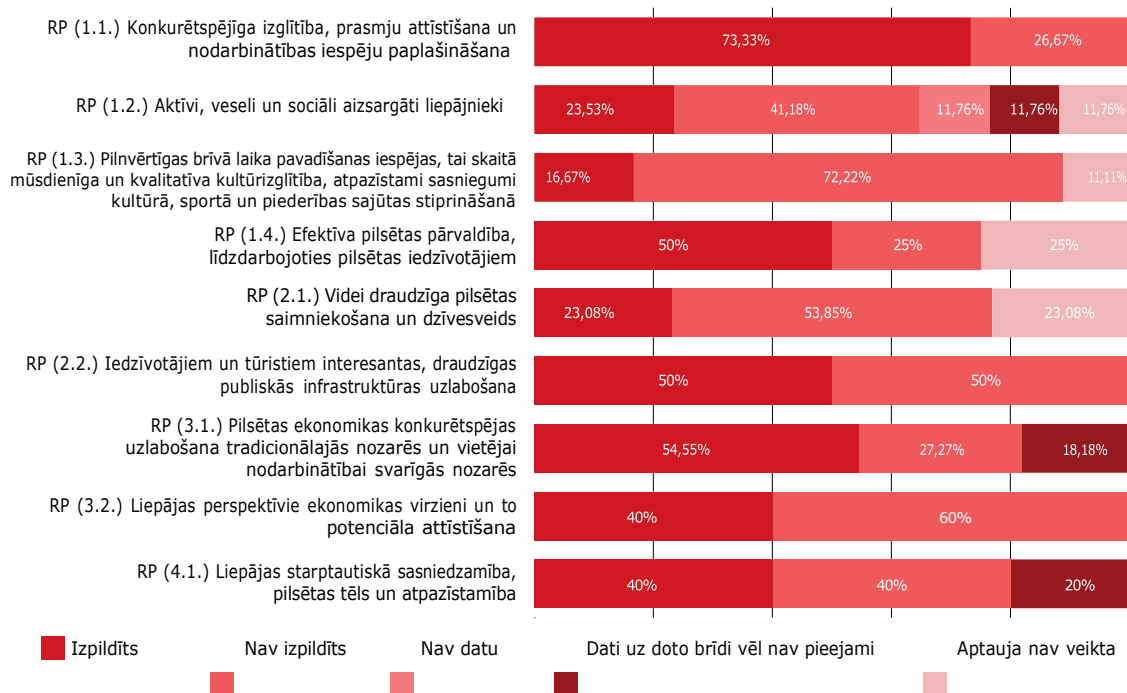
Lielākoties neizpilde vai daļēja izpilde ir saistīta ar to, ka nav bijusi iespēja piesaistīt finanšu resursus pilnā apjomā un Covid-19 pandēmijas ierobežojošo pasākumu ietekme darbību īstenošanai. Neskatoties uz to, rīcību izpilde katrā no deviņām rīcībpolitikām vērtējama virs 50% (attēls Nr.4). 2021. gadā tika īstenotas 192 rīcības no 202 rīcībām.

### 4. Rezultatīvo rādītāju izvērtējums

Rezultatīvie rādītāji apkopoti par 2013.-2021. gadu, strukturēti pa attiecīgajām rīcībpolitikām (pielikums Nr.1). Attiecībā uz 2021. gadu, rādītājiem, kuri neizpilda tendenci, norādīts skaidrojums.

Tā kā rezultatīvie rādītāji ietver arī iedzīvotāju vērtējumu par dažādām jomām, katru gadu tiek veikta iedzīvotāju aptauja. 2021. gadā Liepājas iedzīvotāju aptauja netika veikta, līdz ar to atsevišķi rezultatīvie rādītāji nav nosakāmi.

Jāatzīmē, ka daļai rādītāju nav iespējams analizēt rezultātus, jo nav datu vai dati uz doto brīdi vēl nav pieejami. Rezultatīvo rādītāju izpildi ir ietekmējusi arī Covid-19 pandēmija, līdz ar to 2021. gadā daļa rezultatīvo rādītāju nav sasnieguši vēlamo tendenci (attēls Nr.5).








5. attēls. Rīcībpolitiku izpilde 2021 (rezultatīvie rādītāji)

Pārskats par Rīcību plāna īstenošanu 2021. gadā pieejams [šeit](#).






# Pārskats par rezultatīvajiem rādītājiem 2021. gadā

| Rezultatīvie rādītāji nosaukums  | Mērvienība | Vēlamā tendence | 2013  | 2014  | 2015  | 2016  | 2017  | 2018  | 2019  | 2020  | 2021  | Vērtējums (pret iepriekšējo gadu) | Piezīmes, ja tendence nav ievērota   | Faktiskā tendence no 2013. gada |
|--|------------|-----------------|-------|-------|-------|-------|-------|-------|-------|-------|-------|-----------------------------------|--|---------------------------------|
| 1  | 2          | 3               | 4     | 5     | 6     | 7     | 8     | 9     | 10    | 11    | 12    | 13                                | 14   | 15                              |
| <b>1.1. Konkurētspējīga izglītība, prasmju attīstīšana un nodarbinātības iespēju paplašināšana</b>   |            |                 |       |       |       |       |       |       |       |       |       |                                   |  |                                 |
| Dzimušo skaits   | skaits     | Pieaug          | 743   | 833   | 838   | 836   | 808   | 769   | 807   | 677   | 712   | ↑                                 |  |                                 |
| Pirmsskolas vecuma bērnu skaits, kas apmeklē PII (t.sk. privātās PII)  | skaits     | Pieaug          | 3 522 | 3 406 | 3 410 | 3 532 | 3 606 | 3 549 | 3 615 | 3 537 | 3 678 | ↑                                 |  |                                 |
| Pirmsskolas vecuma bērnu skaits, kuri reģistrējušies rindā uz PII  | skaits     | Samazinās       | 1 329 | 1 507 | 1 461 | 1 480 | 1 714 | 1 758 | 1 848 | 1 780 | 1 441 | ↓                                 |  |                                 |
| Izglītojamie, kuri pēc 9.klases beigšanas iegūst apliecību par pamatzglītību,  | %          | 100%            | 96,3  | 97,9  | 97,8  | 98,5  | 98,2  | 98    | 97    | 98    | 99,2  | ↑                                 |  |                                 |
| Integrēto izglītojamo skaita ar speciālajām vajadzībām īpatsvars vispārizglītojošās izglītības iestādēs no kopējā izglītojamo skaita   | %          | Pieaug          | 5,2   | 2,1   | 5,8   | 5,6   | 2,6   | 2,4   | 3,2   | 2,5   | 7,4   | ↑                                 |  |                                 |
| Obligātās izglītības vecumā esošo bērnu, kuri nav reģistrēti nevienā izglītības iestādē īpatsvars  | %          | Samazinās       | 0,25  | 0,25  | 0,24  | 0,3   | 0,3   | 0,25  | 0,12  | 0,1   | 0     | ↓                                 |  |                                 |
| Obligāto stundu skaits nedēļā mācību priekšmetā 'Sports' pamatzglītības iestādēs   | skaits     | Pieaug          | 2     | 2     | 2     | 2     | 2     | 2     | 2     | 3     | 3     | →                                 | Atbilstoši normatīvajiem aktiem par mācību priekšmeta "Sports" stundu skaitu nedēļā.                                 |                                 |
| Renovēto, rekonstruēto Liepājas vispārizglītojošo izglītības iestāžu sporta bāžu skaits  | skaits     | Pieaug          | 0     | 0     | 0     | 0     | 0     | 3     | 1     | 0     | 1     | ↑                                 |  |                                 |
| PIKC Liepājas Valsts tehnikums audzēkņu īpatsvars, kas apguvuši darba vidē balstītas mācības un 1. un 2.kursā izgājuši mācību praksi uzņēmumā sadarbības līguma ar uzņēmumu ietvaros | %          | Pieaug          | 36,4  | 1     | 2     | 9     | 10    | 17    | 12    | 8     | 4     | ↓                                 | Negatīvs tendences rādītājs saistīts ar Covid-19 pandēmijas ierobežojumiem (uzņēmumos un mācību procesā).            |                                 |
| PIKC Liepājas Valsts tehnikuma sākotnējā profesionālajā izglītībā iesaistīto audzēkņu, kas piedalījušies mobilitātes aktivitātēs, īpatsvars no visiem audzēkņiem                     | %          | Pieaug          | 5     | 2     | 0,5   | 5     | 4     | 0,5   | 2     | 1,36  | 0,58  | ↓                                 | Saistībā ar Covid-19 pandēmijas ierobežojumiem, izglītojamo mobilitāte vairākos projektos tika pārcelta vai atcelta. |                                 |

| 1   | 2      | 3      | 4     | 5     | 6     | 7     | 8     | 9     | 10    | 11    | 12    | 13 | 14 | 15  |
|---|--------|--------|-------|-------|-------|-------|-------|-------|-------|-------|-------|----|----|---|
| PIKC Liepājas Valsts tehnikuma profesionālās izglītības pedagogu/speciālistu īpatsvars, kas piedalījušies mobilitātes aktivitātēs | %      | Pieaug | 31    | 2     | 1     | 5     | 4     | 15    | 28    | 15    | 17,5  | ↑  |    |  |
| Ārvalstu mācībspēku skaita īpatsvars no kopējā akadēmiskā personāla skaita Liepājas Universitātē                                  | %      | Pieaug | 3,4   | 3,4   | 2     | 5     | 8     | 10    | 13,7  | 16,8  | 18,8  | ↑  |    |  |
| Studentu skaits Liepājas universitātē   | skaits | Pieaug | 1 604 | 1 516 | 1 441 | 1 342 | 1 356 | 1 373 | 1 300 | 1 218 | 1 287 | ↑  |    |  |
| Ārvalstu studentu skaits Liepājas universitātē  | skaits | Pieaug | 6     | 26    | 25    | 35    | 55    | 76    | 56    | 36    | 58    | ↑  |    |  |
| Mūžizglītības jeb pieaugušo izglītībā iesaistīto personu skaits   | skaits | Pieaug | 2 777 | 3 112 | 3 955 | 3 771 | 3 772 | 3 779 | 539   | 461   | 498   | ↑  |    |  |

## 1.2. Aktīvi, veseli un sociāli aizsargāti liepājnieki

|   |         |           |          |          |          |                 |     |          |  |          |                    |   |  |   |
|---|---------|-----------|----------|----------|----------|-----------------|-----|----------|--|----------|--------------------|---|--|---|
| Ārstu skaits uz 1000 iedzīvotājiem                            | skaits  | Pieaug    | 3,1      | 3        | 3        | 3               | 2,8 | 2,9      | **   | 3,0      | **                 |   |  |    |
| Zīdaiņu mirstība uz 1000 dzimušajiem                          | skaits  | Samazinās | 12       | 1,3      | 3,7      | 5               | 1,3 | 4        | **   | **       | **                 |   |  |    |
| Piesaistītie jauni medicīnas speciālisti                      | skaits  | Pieaug    | 4        | 4        | 3        | 1               | 3   | 4        | 7  | 6        | 6                  | → |  |    |
| Iedzīvotāju vērtējums par veselības aprūpes kvalitāti pilsētā | aptauja | Uzlabojas | Nav datu | Nav datu | Nav datu | Vairāk pozitīvi | -   | Nav datu | 61% novērtējuši negatīvi vai drīzāk negatīvi | 53%      | Aptauja nav veikta |   |  |  |
| Iedzīvotāju pašvērtējums par veselības stāvokli               | aptauja | Uzlabojas | Nav datu | Nav datu | Nav datu | Vairāk labs     | -   | Nav datu | Nav datu                                     | Nav datu | Nav datu           |   |  |   |

| 1  | 2       | 3         | 4   | 5   | 6   | 7   | 8  | 9  | 10   | 11  | 12  | 13 | 14   | 15  |
|--|---------|-----------|---|---|---|---|--|--|--|---|---|----|--|---|
| Īstenoto informatīvi izglītojošo kampaņu un pasākumu par fizisko aktivitāšu nozīmi veselības saglabāšanā un veicināšanā skaits | skaits  | Pieaug    | Veselības mēneša aktivitātes un 2 citi pasākumi | Veselības mēneša pasākumi (61); 13 pasākumi; 39 lekcijas skolās | 23 atbalstīti projekti, 14 pasākumi; 38 lekcijas skolās | 22 atbalstīti projekti, 26 pasākumi, 47 lekcijas skolās | 18 atbalstīti projekti, 17 līgumi par veselības veicināšanas un slimību profilakses pasākumu ieviešanu, 46 lekcijas skolās, 382 aktivitātes projekta "Liepāja. Aktīvs. Vesels. Laimīgs" ietvaros | 14 atbalstīti projekti, 41 līgums par veselības veicināšanas un slimību profilakses pasākumu ieviešanu, 44 lekcijas skolās | 0 atbalstīti projekti, 54 līgumi par veselības veicināšanas un slimību profilakses pasākumu īstenošanu, 46 lekcijas skolās | 17 līgumi par veselības veicināšanas pasākumu īstenošanu, 6 lekcijas skolās | 756 nodarbības (12 līgumi par fiziskās veselības veicināšanas pasākumiem) | ↓  | Negatīva tendence Covid-19 pandēmijas ierobežojumu ietekmē.  |   |
| Iedzīvotāju īpatsvars, kas nodarbojas ar fiziskām vai sportiskām aktivitātēm vienu vai divas reizes nedēļā un biežāk           | aptauja | Pieaug    | Nav datu  | Nav datu  | Nav datu  | 0,5   | -  | Nav datu   | Nav datu   | Nav datu  | Nav datu  |    |  |    |
| Publisko sporta pasākumu skaits Liepājā  | skaits  | Pieaug    | 537   | 581   | 622   | 672   | 705  | 1 134  | 473  | 229   | 189   | ↓  | Pasākumu skaits samazinājies sakarā ar Covid-19 pandēmijas noteiktajiem ierobežojumiem un ārkārtas situāciju valstī. |  |
| Publisko sporta pasākumos iesaistīto personu skaits  | skaits  | Pieaug    | 202 550   | 221 050   | 276 660   | 293 260   | 310 855  | 34 020   | Nav datu   | Nav datu  | Nav datu  |    |  |  |
| Sociālo pabalstu saņēmēju īpatsvars kopējā iedzīvotāju skaitā  | %       | Samazinās | 16,4  | 11,1  | 11  | 10,7  | 10,1   | 8,6  | 7,6  | 6,4   | 5,3   | ↓  |  |  |
| Sadarbības līgumu ar NVO skaits (atbalstot NVO aktivitātes)  | skaits  | Pieaug    | 26  | 27  | 52  | 59  | 44   | 44   | 27   | 25  | 20  | ↓  | Negatīva tendence Covid-19 pandēmijas ierobežojumu ietekmē.  |  |
| Iedzīvotājiem pieejamie sociālie pakalpojumi (saskaņā ar saistošiem noteikumiem)   | skaits  | Pieaug    | 19  | 19  | 23  | 24  | 25   | 26   | 26   | 26  | 27  | ↑  |  |  |

| 1  | 2       | 3         | 4        | 5        | 6        | 7               | 8    | 9        | 10   | 11                     | 12                 | 13 | 14  | 15 |
|--|---------|-----------|----------|----------|----------|-----------------|------|----------|--|------------------------|--------------------|----|---|----|
| Sociālā dienesta darbinieku kvalifikācijas celšana           | skaits  | Pieaug    | 47       | 78       | 24       | 53              | 55   | 94       | 94   | 64                     | 99                 | ↑  |   |    |
| Jauniešu bezdarbnieku īpatsvars bezdarbnieku kopskaitā       | %       | Samazinās | 9,5      | 9,8      | 8,7      | 8,1             | 8    | 6,3      | 6,1  | 7,6                    | 6,9                | ↓  |   |    |
| Ilgstošo bezdarbnieku īpatsvars bezdarbnieku kopskaitā       | %       | Samazinās | 21,7     | 35       | 29,9     | 31,5            | 29,9 | 23       | 18   | 23,5                   | 24,3               | ↑  | Skaitliski samazinājies gan kopējais bezdarbnieku skaits, gan ilgstošo bezdarbnieku skaits, tādēļ īpatsvars ir nedaudz palielinājies. |    |
| Iedzīvotāju vērtējums par sociālo palīdzību un pakalpojumiem | aptauja | Uzlabojas | Nav datu | Nav datu | Nav datu | Vairāk pozitīvi | ,    | Nav datu | 67% novērtējuši negatīvi vai grūti pateikt | 58% vērtējuši negatīvi | Aptauja nav veikta |    |   |    |
| Realizētie projektu konkursi sporta pasākumu organizēšanai   | skaits  | Pieaug    | 1        | -        | -        | -               | 0    | 0        | 1  | 1                      | 1                  | →  | Saskaņā ar Liepājas pilsētas domes apstiprināto nolikumu projektu konkurss tiek organizēts vienu reizi gadā.                          |    |

### 1.3. Pilnvērtīgas brīvā laika pavadīšanas iespējas, tai skaitā mūsdienīga un kvalitatīva kultūrizglītība, atpazīstami sasniegumi kultūrā, sportā un piederības sajūtas stiprināšanā

|   |        |        |          |          |         |         |         |         |           |         |         |   |   |  |
|---|--------|--------|----------|----------|---------|---------|---------|---------|-----------|---------|---------|---|---|--|
| Interesu izglītībā, tai skaitā sporta programmās, iesaistīto bērnu skaits             | skaits | Pieaug | 5 058    | 4 207    | 2 080   | 9 641   | 3 583   | 4 069   | 4 082     | 3 032   | 3 143   | ↑ |   |  |
| Pašvaldības finansējums kultūrai uz vienu iedzīvotāju (neskaitot valsts mērķdotāciju) | eiro   | Pieaug | 58,96    | 43,99    | 241,9   | 71,6    | 78,2    | 52      | 110       | 116     | 139     | ↑ |   |  |
| Liepājnieku skaits amatierkolektīvos  | skaits | Pieaug | 780      | 780      | 711     | 710     | 710     | 701     | 689       | 665     | 565     | ↓ | Covid-19 pandēmijas un vakcinācijas ierobežojumi. |  |
| Pašvaldības rīkoto un līdzfinansēto pasākumu apmeklētāju skaits                       | skaits | Pieaug | Nav datu | Nav datu | 616 755 | 748 699 | 769 592 | 858 592 | 1 086 271 | 698 081 | 508 106 | ↓ | Covid-19 pandēmijas un vakcinācijas ierobežojumi. |  |
| Teātra apmeklētāju skaits (Liepājas teātris un Leļļu teātris)                         | skaits | Pieaug | 81 829   | 88 289   | 83 624  | 65 239  | 70 391  | 78 100  | 80 853    | 35 011  | 31 184  | ↓ | Covid-19 pandēmijas un vakcinācijas ierobežojumi. |  |

| 1  | 2       | 3         | 4        | 5        | 6        | 7               | 8       | 9        | 10                                       | 11      | 12                 | 13 | 14  | 15 |
|--|---------|-----------|----------|----------|----------|-----------------|---------|----------|--|---------|--------------------|----|---|----|
| LSO apmeklētāju skaits   | skaits  | Pieaug    | Nav datu | Nav datu | 44 847   | 38 714          | 25 090  | 2 713    | 15 147                                   | 1 099   | 4 153              | ↑  | Norādīti apmeklētāji tikai pašvaldības līdzfinansētiem pasākumiem. No tiem 3 287 apmeklējums tiešsaistē.  |    |
| Koncertzāles "Lielais dzintars" pasākumu skaits  | skaits  | Pieaug    | Nav datu | Nav datu | 37       | 193             | 204     | 232      | 252                                      | 138     | 157                | ↑  |   |    |
| Koncertzāles "Lielais dzintars" apmeklētāju skaits   | skaits  | Pieaug    | Nav datu | Nav datu | 35 240   | 220 760         | 243 773 | 259 209  | 282 527                                  | 139 376 | 133 081            | ↓  | Covid-19 pandēmijas un vakcinācijas ierobežojumi.   |    |
| Liepājas bibliotēku apmeklētāju skaits   | skaits  | Pieaug    | 241 124  | 252 731  | 177 748  | 177 915         | 173 147 | 168 492  | 215 012                                  | 343 431 | 157 757            | ↓  | Covid-19 pandēmijas ierobežojumi.   |    |
| Liepājas bibliotēkas lasītāju skaits   | skaits  | Pieaug    | 14 282   | 14 297   | 14 595   | 14 847          | 14 735  | 14 263   | 14 750                                   | 12 627  | 10 720             | ↓  | Covid-19 pandēmijas ierobežojumi.   |    |
| Iedzīvotāju vērtējums par kultūras pasākumiem Liepājā  | aptauja | Uzlabojas | Nav datu | Nav datu | Nav datu | Vairāk pozitīvi | ,       | Nav datu | 86% novērtē pozitīvi vai drīzāk pozitīvi | 79%     | Aptauja nav veikta |    |   |    |
| Liepājas muzeju apmeklētāju skaits   | skaits  | Pieaug    | 46 356   | 34 029   | 41 969   | 45 432          | 39 969  | 48 008   | 48 071                                   | 25 771  | 13 666             | ↓  | Covid-19 pandēmijas un vakcinācijas ierobežojumi.   |    |
| Pasākumu skaits Dārza ielas radošajā kvartālā  | skaits  | Pieaug    | Nav datu | Nav datu | 8        | 3               | 114     | 45       | Nav datu                                 | 0       | 0                  | →  | Nenotiek pasākumi.  |    |
| Pasākumu skaits Kungu ielas kvartālā   | skaits  | Pieaug    | Nav datu | Nav datu | 17       | 53              | 83      | 84       | 54                                       | 28      | 17                 | ↓  | Covid-19 pandēmijas ierobežojumi un sētas remontdarbi.  |    |
| Profesionālās ievirzes sporta programmās iesaistīto bērnu, jauniešu skaits                                       | skaits  | Pieaug    | 1 783    | 2 845    | 3 164    | 3 312           | 3 063   | 3 069    | 3 069                                    | 3 105   | 2 942              | ↓  | Audzēkņu skaits ir mainīgs, īpaši saistībā ar Covid-19 pandēmijas ierobežojumiem vecāki izvēlējās audzēkņus no sporta skolas izņemt.                        |    |
| Eiropas un pasaules līmeņa starptautiskās sporta sacensības, kurās piedalās Liepāju pārstāvošie sportisti (gadā) | skaits  | Pieaug    | 403      | 418      | 453      | 528             | 539     | 548      | 563                                      | 42      | 32                 | ↓  | Sacensību skaits, kurās 2021. gadā bija iespēja piedalīties Liepājas sportistiem, bija ļoti samazināts dēļ Covid-19 pandēmijas noteiktajiem ierobežojumiem. |    |



| 1   | 2       | 3         | 4        | 5        | 6        | 7               | 8   | 9        | 10                 | 11  | 12                 | 13 | 14   | 15 |
|---|---------|-----------|----------|----------|----------|-----------------|-----|----------|--------------------|-----|--------------------|----|--|----|
| Liepājā sarīkoto starptautisko sporta sacensību skaits (gadā) | skaits  | Pieaug    | 68       | 74       | 81       | 120             | 131 | 55       | 46                 | 41  | 29                 | ↓  | Covid-19 pandēmijas ierobežojumu dēļ tika ierobežota iespēja organizēt sacensības. |    |
| Iedzīvotāju vērtējums par sporta aktivitātēm Liepājā          | aptauja | Uzlabojas | Nav datu | Nav datu | Nav datu | Vairāk pozitīvi | ,   | Nav datu | 87% vērtē pozitīvi | 83% | Aptauja nav veikta |    |  |    |

## 1.4. Efektīva pilsētas pārvaldība, līdzdarbojoties pilsētas iedzīvotājiem

|  |             |           |       |          |          |                 |       |          |   |  |                    |   |  |  |
|--|-------------|-----------|-------|----------|----------|-----------------|-------|----------|---|--|--------------------|---|--|--|
| Pašvaldības administrācijas darbinieku apmeklēto kursu skaits (gadā) | skaits      | Pieaug    | 46    | 157      | -        | -               | 328   | 375      | 426   | 35   | 37                 | ↑ |  |  |
| Pašvaldības piedāvāto e-pakalpojumu skaits                           | skaits      | Pieaug    | 7     | 10       | 68       | 81              | 91    | 115      | 140   | 141  | 139                | ↓ | Sociālais dienests slēdza 2 pakalpojumus kā tādus - atbalsta dzīvoklis un pabalsts ūdensskaitītāju uzstādīšanai. |  |
| Iedzīvotāju aktivitāte pašvaldību vēlēšanās                          | %           | Pieaug    | 44,08 | Nav datu | Nav datu | Nav datu        | 50,86 | Nav datu | Nav datu  | Nav datu   | 28,84              | ↓ | Vēlētāju aktivitāte bija zema visās pašvaldībās.   |  |
| Iedzīvotāju vērtējums par pašvaldības darbu                          | aptauja / % | Uzlabojas | 63    | Nav datu | Nav datu | Vairāk pozitīvi | ,     | Nav datu | Vairāk nekā divas trešdaļas liepājnieku devuši pozitīvu vērtējumu | Gandrīz visu Liepājas dzīves jomu attīstība tika vērtēta kopumā pozitīvi | Aptauja nav veikta |   |  |  |

## 2.1. Videi draudzīga pilsētas saimniekošana un dzīvesveids

|   |        |           |   |   |   |   |   |   |   |   |   |   |  |  |
|---|--------|-----------|---|---|---|---|---|---|---|---|---|---|--|--|
| Informēšanas pasākumu un kampaņu skaits par videi draudzīgu dzīvesveidu un tā saistīti ar vides kvalitāti | skaits | Pieaug    | 4   | 3                                       | 4                                       | 5                                       | 5                                       | 5                                       | 5                                       | 3                                       | 3                                       | → |  |  |
| Peldūdeņu kvalitāte (trīs peldvietās)   | skaits | Uzlabojas | 2 peldvietās izcila kvalitāte, 1 peldvietā laba kvalitāte | Visās peldvietās izcila ūdens kvalitāte | Visās peldvietās izcila ūdens kvalitāte | Visās peldvietās izcila ūdens kvalitāte | Visās peldvietās izcila ūdens kvalitāte | Visās peldvietās izcila ūdens kvalitāte | Visās peldvietās izcila ūdens kvalitāte | Visās peldvietās izcila ūdens kvalitāte | Visās peldvietās izcila ūdens kvalitāte | → |  |  |

| 1  | 2        | 3         | 4         | 5         | 6         | 7               | 8         | 9         | 10                                       | 11        | 12                 | 13 | 14  | 15 |
|--|----------|-----------|-----------|-----------|-----------|-----------------|-----------|-----------|--|-----------|--------------------|----|---|----|
| Gaisa kvalitāte PM 10 (pieļaujami pārsniegumi līdz 35 reizes gadā) | reizes   | Samazinās | 13        | 19        | 11        | 9               | 6         | 8         | 11                                       | 7         | 12                 | ↑  | Gaisa programmas izstrādes ietvaros konstatēts, ka februārī novērotas augstākas koncentrācijas, detalizēta analīze liecina, ka tās saistītas ar Sahāras tuksneša putekļu reģionālo pārneš un paaugstināta piesārņojuma epizodi februāra beigās. |    |
| Rekreācijai piemērotas teritorijas Liepājas ezera piekrastē        | ha       | Pieaug    | 0,55      | 1         | 2         | 2               | 10,4      | 12,4      | 13,4                                     | 18,2      | 18,2               | →  | 2021.gadā nav pieņemts ekspluatācijā neviens objekts.   |    |
| Elektroenerģijas patēriņš ielu apgaismojumam                       | kWh/gadā | Samazinās | 5 262 977 | 4 543 925 | 4 656 361 | 4 334 499       | 4 024 970 | 3 981 794 | 3 954 408                                | 3 935 712 | 3 952 882          | ↑  | Pieaugums saistīts ar jaunu līniju izbūvi un papildus gājēju pāreju apgaismojuma izbūvi.  |    |
| Iedzīvotāju apmierinātība ar atkritumu apsaimniekošanu             | aptauja  | Pieaug    | Nav datu  | Nav datu  | Nav datu  | Vairāk pozitīvi | ,         | Nav datu  | 67% aptaujas dalībnieki novērtē pozitīvi | 74%       | Aptauja nav veikta |    |   |    |
| Dalītās atkritumu vākšanas punktu skaits                           | skaits   | Pieaug    | 114       | 221       | 230       | 230             | 390       | 394       | 414                                      | 590       | 667                | ↑  |   |    |
| Iedzīvotāju vērtējums par ielu, ceļu stāvokli                      | aptauja  | Uzlabojas | Nav datu  | Nav datu  | Nav datu  | Vairāk pozitīvi | ,         | Nav datu  | Vairāk pozitīvi (69% respondentu)        | 69%       | Aptauja nav veikta |    |   |    |
| Iedzīvotāju vērtējums par sabiedrisko transportu pilsētā           | aptauja  | Uzlabojas | Nav datu  | Nav datu  | Nav datu  | Vairāk pozitīvi | ,         | Nav datu  | Vairāk pozitīvi (61% respondentu)        | 76%       | Aptauja nav veikta |    |   |    |
| Veloceliņi   | km       | Pieaug    | 40        | 40        | 42        | 42              | 38,2      | 50        | 54,4                                     | 55,6      | 57,2               | ↑  | Roņu iela un 14.novembra bulvāris posmā no Grīzupes ielas līdz Brīvības ielai.  |    |

| 1  | 2      | 3      | 4   | 5          | 6          | 7          | 8          | 9          | 10         | 11        | 12        | 13 | 14   | 15 |
|--|--------|--------|---|------------|------------|------------|------------|------------|------------|-----------|-----------|----|--|----|
| Dzīvnieku pastaigu laukumi                                   | skaits | Pieaug | 1   | 1          | 1          | 3          | 3          | 3          | 3          | 3         | 3         | →  |  |    |
| Energoefektivitātes pasākumi daudzdzīvokļu dzīvojamās ēkās   | skaits | Pieaug | 22 ēkās pabeigti; 84 ēkās noslēgti līgumi | 90         | 110        | 110        | 110        | 111        | 117        | 119       | 134       | ↑  |  |    |
| Pilsētas sabiedriskajā transportā pārvadāto pasažieru skaits | skaits | Pieaug | 12 428 581                                | 15 806 326 | 14 098 027 | 13 243 814 | 13 025 924 | 13 050 828 | 13 565 047 | 9 564 887 | 7 329 292 | ↓  | Pasažieru skaita samazināšanās ir saistīta ar Covid-19 pandēmijas ierobežojošajiem pasākumiem. |    |

## 2.2. Iedzīvotājiem un tūristiem interesantas, draudzīgas publiskās infrastruktūras uzlabošana

|   |        |           |        |        |        |        |        |        |         |        |        |   |   |  |
|---|--------|-----------|--------|--------|--------|--------|--------|--------|---------|--------|--------|---|---|--|
| Liepājā nakšņojošo tūristu skaits                       | skaits | Pieaug    | 69 070 | 73 044 | 68 958 | 87 068 | 90 170 | 99 228 | 105 325 | 87 146 | 79 195 | ↓ | Covid-19 pandēmijas ierobežošanas pasākumu ietekme.   |  |
| Tūrista vidējais uzturēšanās ilgums                     | dienas | Pieaug    | 1,6    | 1,7    | 1,8    | 1,6    | 1,55   | 1,58   | 1,64    | 1,65   | 1,74   | ↑ | Pieaugums saistīts ar Covid-19 pandēmijas ietekmi uz cilvēku vēlmi ilgāku laiku pavadīt ārpus ierastās vides un mājas.  |  |
| Liepājas tūrisma informācijas biroja apmeklētāju skaits | skaits | Pieaug    | 19 783 | 16 077 | 17 094 | 19 798 | 21 570 | 20 407 | 22 751  | 13 424 | 7 160  | ↓ | Covid-19 pandēmija tūristiem ir piespiedusi apgūt attālinātu ceļojumu plānošanu, tādējādi LRTIB personāls operatīvi pielāgojās informācijas sniegšanai attālināti - pa tālruni, ar e-pasta starpniecību un 24/7 atjaunojot LRTIB vietnē <a href="http://www.liepaja.travel">www.liepaja.travel</a> iegūstamo informāciju ceļojumu plānošanai. |  |
| Gultas vietu skaits Liepājas tūristu mītnēs             | skaits | Pieaug    | 1 094  | 951    | 942    | 1 093  | 1 042  | 1 292  | 1 149   | 1 325  | 1 466  | ↑ |   |  |
| Noziegumu skaits  | skaits | Samazinās | 1 126  | 1 050  | 1 240  | 971    | 989    | 1 002  | 1 021   | 909    | 892    | ↓ |   |  |
| Ceļu satiksmes negadījumu skaits                        | skaits | Samazinās | 400    | 449    | 462    | 493    | 501    | 518    | 507     | 404    | 412    | ↑ |   |  |

| 1   | 2         | 3         | 4     | 5     | 6      | 7     | 8     | 9     | 10    | 11      | 12    | 13 | 14  | 15 |
|---|-----------|-----------|-------|-------|--------|-------|-------|-------|-------|---------|-------|----|---|----|
| <b>3.1. Pilsētas ekonomikas konkurētspējas uzlabošana tradicionālajās nozarēs un vietējai nodarbinātībai svarīgās nozarēs</b> |           |           |       |       |        |       |       |       |       |         |       |    |   |    |
| No jauna reģistrēto uzņēmumu skaits (gada laikā)  | skaits    | Pieaug    | 348   | 327   | 330    | 264   | 304   | 273   | 271   | 227     | 242   | ↑  |   |    |
| Bezdarba līmenis  | %         | Samazinās | 13    | 12,5  | 11,6   | 11,2  | 6,2   | 6     | 5,5   | 6,5     | 5,3   | ↓  |   |    |
| Ekonomiski aktīvo uzņēmumu skaits   | skaits    | Pieaug    | 2 426 | 2 465 | 2 640  | 2 725 | 2 697 | 2 745 | 2 795 | 2 737   | **    |    |   |    |
| Ražošanas teritoriju nodrošinājums ar nepieciešamo infrastruktūru   | ha        | Pieaug    | 460   | 460   | 522    | 530   | 1 408 | 1 408 | 1 412 | 1 424,5 | 1 425 | ↑  | Roņu iela   |    |
| Piesaistītās ārvalstu investīcijas t.sk.  | milj.eiro | Pieaug    | 289,8 | 328,6 | 339,54 | 359,1 | 440,3 | 421   | 463,8 | 503,3   | 501,2 | ↓  | Samazinājums saistīts ar ārvalstu investīciju apjoma samazināšanos uzņēmumu pamatkapitālā.          |    |
| Ārvalstu investīcijas uzņēmumu pamatkapitālā  | milj.eiro | Pieaug    | 73,8  | 107,6 | 115,6  | 102,7 | 167,4 | 132,9 | 144,7 | 157,6   | 137,1 | ↓  | Daļu ārvalstu investīciju pārpirkusi Latvijas rezidenti. Ir uzņēmumi, kam samazināts pamatkapitāls. |    |
| SEZ uzņēmumu piesaistītās investīcijas  | milj.eiro | Pieaug    | 216   | 221   | 223,94 | 256,4 | 272,9 | 288   | 319,1 | 347,3   | 361,1 | ↑  |   |    |
| Ostas kravu apgrozījums   | milj. t   | Pieaug    | 4,8   | 5,3   | 5,6    | 5,7   | 6,6   | 7,5   | 7,3   | 6,6     | 7,1   | ↑  |   |    |
| Apstrādes rūpniecības izlaides apjoms   | milj.eiro | Pieaug    | 285   | 206,2 | 255,5  | 218   | 271,7 | 282,4 | 311,5 | 338,3   | 411,3 | ↑  |   |    |
| Strādājošo skaits rūpniecībā  | skaits    | Pieaug    | 6 300 | 6 229 | 6 083  | 6 028 | 6 321 | 6 229 | 6 333 | 6 344   | **    |    |   |    |
| Uzņēmumu skaits rūpniecības nozarē  | skaits    | Pieaug    | 290   | 294   | 278    | 318   | 304   | 305   | 325   | 321     | 310*  | ↓  |   |    |
| <b>3.2. Liepājas perspektīvie ekonomikas virzieni un to potenciāla attīstīšana</b>  |           |           |       |       |        |       |       |       |       |         |       |    |   |    |
| Kurortoloģijas nozaru uzņēmumu īpatsvars ekonomiski aktīvo uzņēmumu skaitā  | %         | Pieaug    | 5,4   | 5,6   | 5,3    | 5,6   | 5,6   | 6     | 6,7   | 6,5     | 7,6   | ↑  |   |    |
| Radošo industriju nozares uzņēmumu īpatsvars ekonomiski aktīvo uzņēmumu skaitā  | %         | Pieaug    | 3,5   | 3,5   | 6,7    | 7,1   | 7,1   | 7,7   | 7,6   | 6,8     | 6,8   | →  | Covid-19 pandēmijas ierobežojošo pasākumu ietekme.  |    |
| Radošo industriju nozarēs strādājošo īpatsvars  | %         | Pieaug    | 3,6   | 3,2   | 3,6    | 4,1   | 3,8   | 4,3   | 3,9   | 3,4     | 2,7   | ↓  | Covid-19 pandēmijas ierobežojošo pasākumu ietekme.  |    |

| 1  | 2 | 3      | 4   | 5   | 6   | 7   | 8   | 9   | 10  | 11  | 12  | 13 | 14 | 15 |
|--|---|--------|-----|-----|-----|-----|-----|-----|-----|-----|-----|----|----|----|
| Enerģētikas nozares uzņēmumu īpatsvars ekonomiski aktīvo uzņēmumu skaitā | % | Pieaug | 1,2 | 0,5 | 1   | 1   | 1,1 | 0,8 | 0,7 | 0,6 | 0,7 | ↑  |    |    |
| IT nozares uzņēmumu īpatsvars ekonomiski aktīvo uzņēmumu skaitā          | % | Pieaug | 1,2 | 1,7 | 1,6 | 2,4 | 2,5 | 3   | 2,4 | 2,6 | 2,4 | ↓  |    |    |

## 4.1. Liepājas starptautiskā sasniedzamība, pilsētas tēls un atpazīstamība

|  |         |        |       |       |       |       |       |       |        |        |      |   |   |  |
|--|---------|--------|-------|-------|-------|-------|-------|-------|--------|--------|------|---|---|--|
| Starptautiskie avioreisi                     | skaits  | Pieaug | 0     | 0     | 0     | 0     | 0     | 0     | 0      | 0      | 0    | → | Covid-19 pandēmijas ietekmē pasažieru potenciāls nav pietiekams regulāro starptautisko pasažieru pārvadājumu uzsākšanai.  |  |
| Prāmju reisu skaits                          | skaits  | Pieaug | 2     | 2     | 2     | 2     | 1     | 1     | 1      | 1      | 1    | → |   |  |
| Ar dzelzeļu pārvadāto pasažieru skaits       | skaits  | Pieaug | 9 521 | 7 374 | 6 597 | 7 155 | 7 430 | 8 399 | 11 875 | -12,9% | 6,6% | ↑ |   |  |
| Autokravu apgrozījums                        | milj. t | Pieaug | 5,3   | 4,1   | 4,9   | 5,6   | 3,8   | 4,1   | 3,4    | 3,4    | **   |   |   |  |
| LRTIB dalība starptautiskās tūrisma izstādēs | skaits  | Pieaug | 12    | 11    | 10    | 14    | 8     | 8     | 3      | 5      | 10   | ↑ | Covid-19 pandēmijas ietekmē tika atceltas klātienes izstādes un kontaktbiržas, bet tas savukārt veicināja iespēju papildus piedalīties vairākās kontaktbiržās, ko iepriekš lielo attālumu un nelielā laika starpības dēļ būtu grūti realizēt apmeklējot tās klātienē. |  |

### Apzīmējumi

\* Provizorisks

\*\* Dati uz doto brīdi vēl nav pieejami