

Liepājas pilsētas  
attīstības programma  
2015.–2020. gadam  
(programma spēkā līdz jaunas  
Attīstības programmas apstiprināšanai)

**Uzraudzības ziņojums  
par 2020. gadu**

Liepājas pilsētas attīstība ir balstīta uz diviem 2015.gada 22.janvārī (Domes lēmums Nr.1) apstiprinātiem attīstības plānošanas dokumentiem, Liepājas pilsētas ilgtspējīgās attīstības stratēģija līdz 2030.gadam un Liepājas pilsētas attīstības programma 2015.–2020.gadam.

**Liepājas pilsētas ilgtspējīgās attīstības stratēģija līdz 2030.gadam** ir ilgtermiņa teritorijas attīstības plānošanas dokuments, kurā noteikts pašvaldības attīstības redzējums, mērķi, prioritātes un telpiskās attīstības perspektīva, kā arī ir pamats pašvaldības un tās institūciju mērķtiecīgai dokumentu izstrādei, rīcību un investīciju plānošanai un atbilstošu aktivitāšu īstenošanai līdz 2030.gadam.

Liepājas pilsētas attīstības programma 2015.–2020.gadam (programma spēkā līdz jaunas Attīstības programmas apstiprināšanai) ir vidēja termiņa teritorijas plānošanas dokuments, kurā noteiktas prioritātes un pasākumu kopums pašvaldībā, stratēģijā izvirzīto ilgtermiņa uzstādījumu īstenošanai. Attīstības programma kalpo kā vadlīnija dažādu pašvaldības nozaru ikgadējo darbības plānu izstrādei, pašvaldības budžeta veidošanai un investīciju piesaistei. Attīstības programmas 2015.–2020.gadam pielikumos ietverts esošās situācijas izvērtējums, Rīcību plāns, Investīciju plāns un Vides pārskats. Rīcību plāns un Investīciju plāns aktualizējami vismaz reizi gadā.

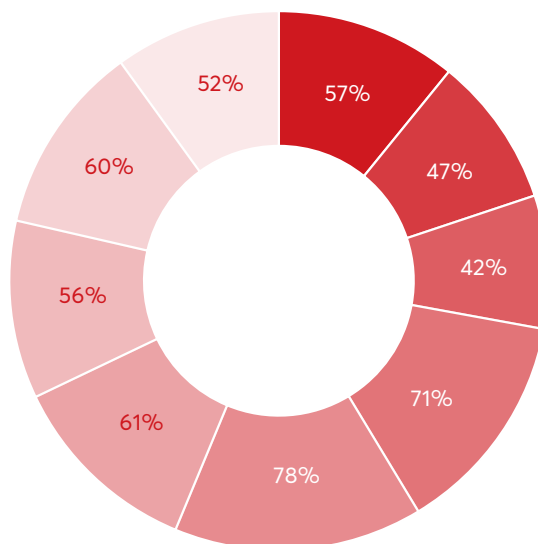
2020.gadā tika pieņemti pieci Liepājas pilsētas domes lēmumi par Investīciju plāna aktualizāciju un četri Liepājas pilsētas domes lēmumi par Rīcību plāna aktualizāciju. Attīstības programma pieejama [šeit](#).

Attīstības programmas 2015.–2020.gadam īstenošana tiek uzraudzīta gan mērot 94 rezultatīvos rādītājus, gan analizējot 202 rīcību izpildi, ik gadu apstiprinot Rīcību plāna izpildi par iepriekšējo gadu. Gan rezultatīvie rādītāji, gan rīcības pakārtotas 4 attīstības virzieniem un 9 rīcībpolitikām. Turpmāk ziņojumā analīze un secinājumi atspoguļoti 9 rīcībpolitiku griezumā.

## Izvērtējums kopumā (rīcības un rezultatīvie rādītāji)

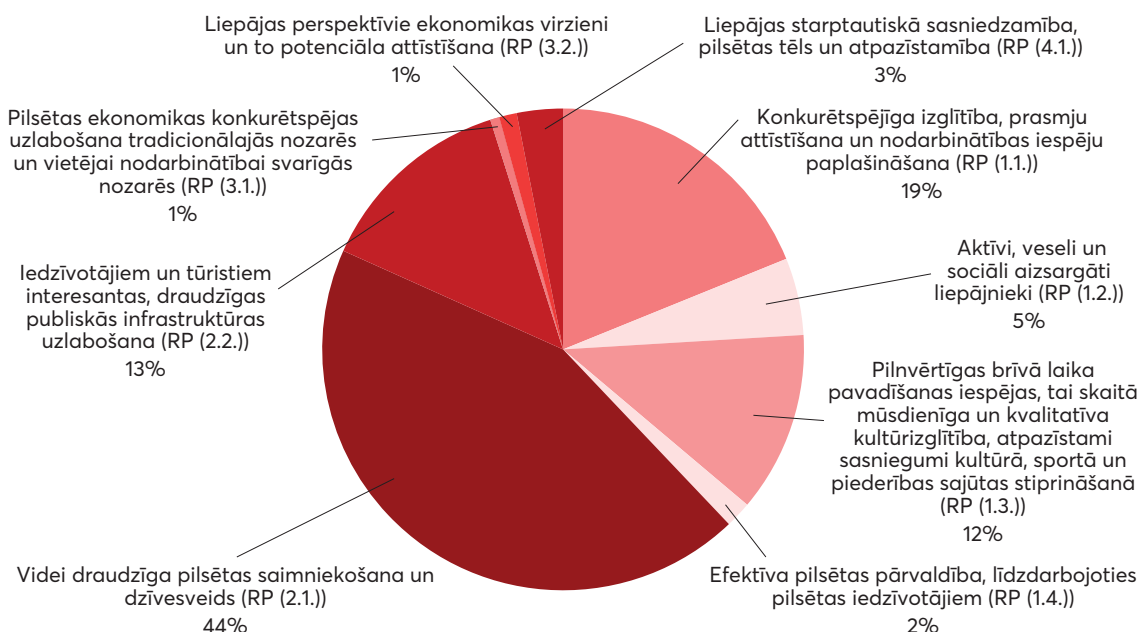
Kopumā vērtējot 2020.gada Attīstības programmas īstenošanu (attēls Nr.1), secināms, ka līdzīgi kā iepriekšējos gados, katrā rīcībpolitikā noteiktās rīcības un rezultatīvie rādītāji nodrošina izpildi vairāk kā 50% apmērā (izņemot RP 1.2. un RP 1.3.). Tas vērtējams pozitīvi.

- Konkurētspējīga izglītība, prasmju attīstīšana un nodarbinātības iespēju paplašināšana (RP (1.1.))
- Aktīvi, veseli un sociāli aizsargāti liepājnieki (RP (1.2.))
- Pilnvērtīgas brīvā laika pavadīšanas iespējas, tai skaitā mūsdienīga un kvalitatīva kultūrizglītība, atpazīstami sasniegumi kultūrā, sportā un piederības sajūtas stiprināšanā (RP (1.3.))
- Efektīva pilsētas pārvaldība, līdzdarbojoties pilsētas iedzīvotājiem (RP (1.4.))
- Videi draudzīga pilsētas saimniekošana un dzīvesveids (RP (2.1.))
- Iedzīvotājiem un tūristiem interesantas, draudzīgas publiskās infrastruktūras uzlabošana (RP (2.2.))
- Pilsētas ekonomikas konkurētspējas uzlabošana tradicionālajās nozarēs un vietējai nodarbinātībai svarīgās nozarēs (RP (3.1.))
- Liepājas perspektīvie ekonomikas virzieni un to potenciāla attīstīšana (RP (3.2.))
- Liepājas starptautiskā sasniedzamība, pilsētas tēls un atpazīstamība (RP (4.1.))



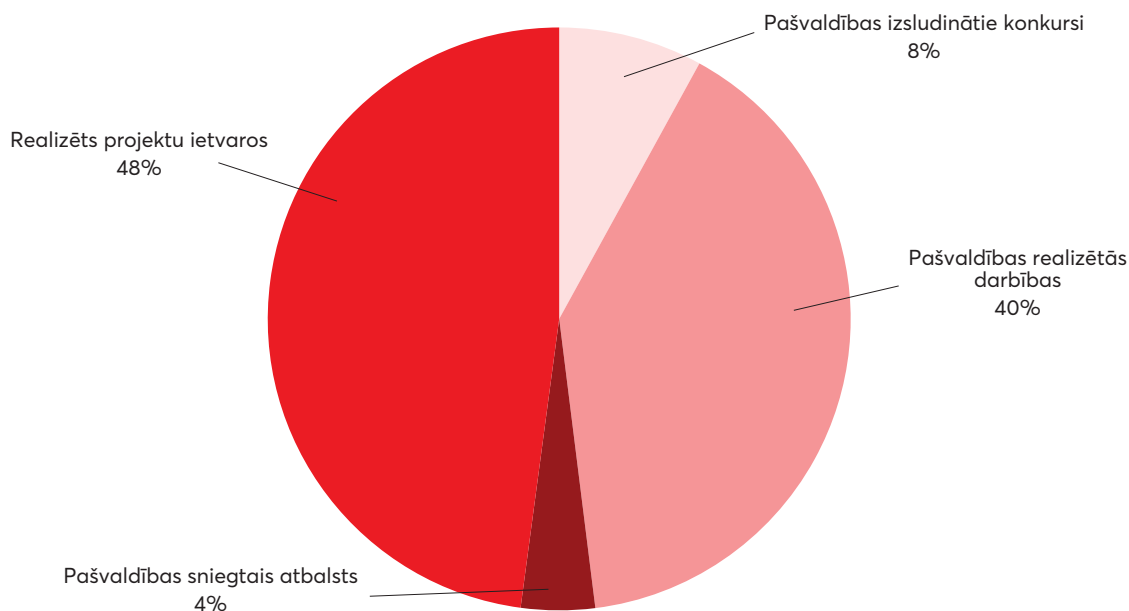
## 1.attēls. Rīcībpolitiku izpilde 2020 (rīcības un rezultatīvie rādītāji)

Attīstības programmas īstenošanai 2020.gadā kopumā Liepāja veikusi ieguldījumus 24.3milj. eiro, 47% apmērā piesaistot ārējo finansējumu. Lielākie ieguldījumi saistīti ar pilsētvides, brīvā laika, izglītības, kultūras un sporta nozares attīstību (attēls Nr.2).



## 2.attēls. Rīcībpolitiku izpilde 2020 (finansējums)

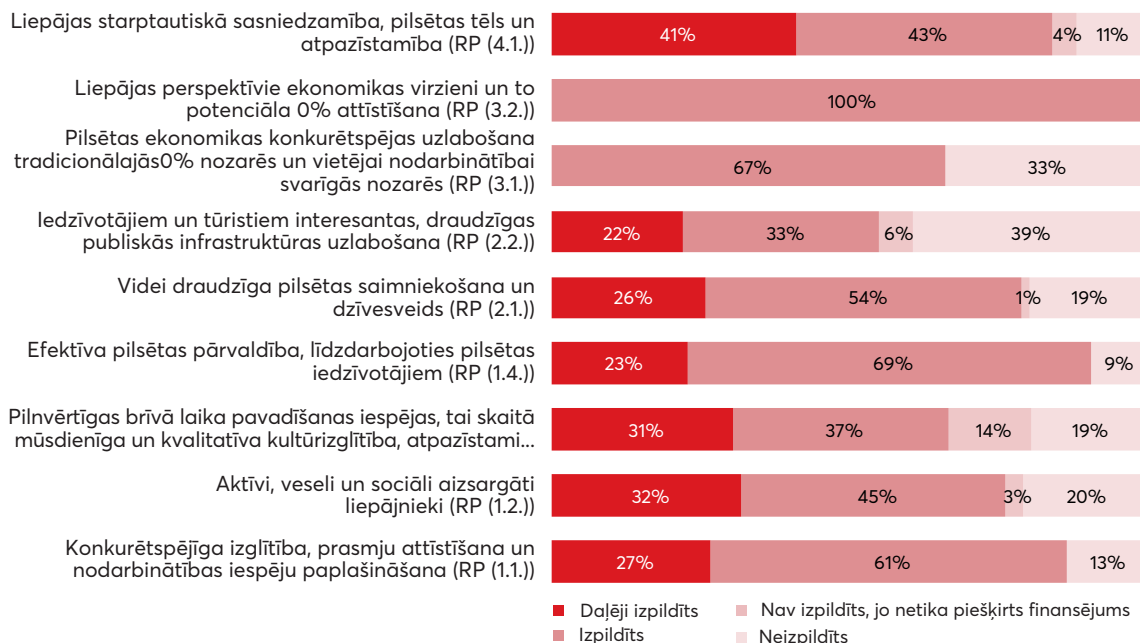
Vērtējot pēc darbības veida, projektu realizācija bijusi finanšu ietilpīgākā aktivitātē attīstības programmas īstenošanai 2020.gadā (attēls Nr.3.).



3.attēls. Rīcībpolitiku izpilde 2020 (pēc darbības veida)

### Rīcību izvērtējums

Lai 2020.gadā realizētu Attīstības programmā noteiktās rīcības, kopumā tika veikta 451 darbība, kuru īstenošanu 94% apmērā nodrošināja pašvaldības iestādes un 6% apmērā pašvaldības kapitālsabiedrības (attēls Nr.4).



4.attēls. Rīcībpolitiku izpilde 2020 (rīcības)

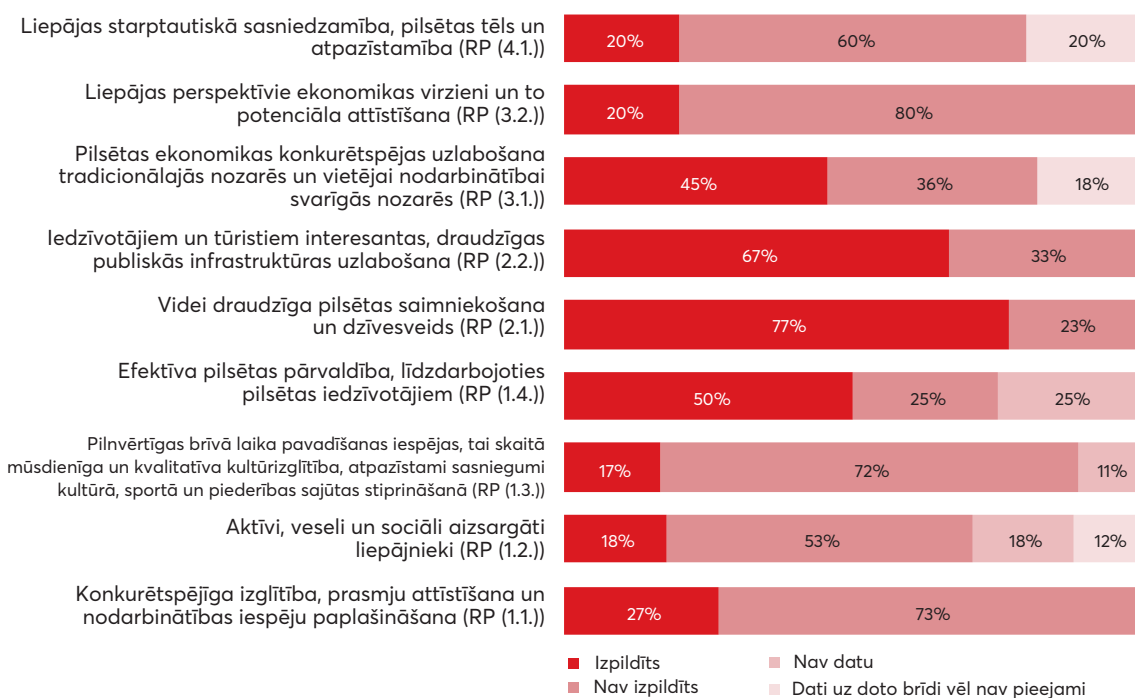
Lielākoties neizpilde vai daļēja izpilde ir saistīta ar to, ka nav bijusi iespēja piesaistīt finanšu resursus pilna apjoma darbību īstenošanai. Neskatoties uz to, rīcību izpilde katrā no 9 rīcībpolitikām vērtējama virs 50% (attēls Nr.4).

## Rezultatīvo rādītāju izvērtējums

Rezultatīvie rādītāji apkopoti par 2013.–2020.gadu, strukturēti pa attiecīgajām rīcībpolitikām (pielikums Nr.1). Attiecībā uz 2020.gadu, rādītājiem, kuri neizpilda tendenci, norādīts skaidrojums.

Tā kā rezultatīvie rādītāji ietver arī iedzīvotāju vērtējumu par dažādām jomām, 2020. gadā tika veikta Liepājas pilsētas iedzīvotāju telefonaptauja ar mērķi – noskaidrot Liepājas pilsētas iedzīvotāju vērtējumu par ekonomisko situāciju pilsētā un prognozes par tās attīstību, saistībā ar pilsētas attīstības plānošanas dokumentos noteiktajiem virzieniem (t.sk. Liepājas attīstības procesu rezultatīvie rādītāji). Aptaujas rezultāti ir pieejami [šeit](#).

Jāatzīmē, ka daļai rādītāju nav iespējams analizēt rezultātus, jo nav datu vai dati uz doto brīdi vēl nav pieejami. Rezultatīvo rādītāju izpildi ir ietekmējusi arī Covid-19 pandēmija, līdz ar to 2020.gadā lielākā daļa rezultatīvo rādītāju nav sasnieguši vēlamu tendenci (attēls Nr.5).



## 5.attēls. Rīcībpolitiku izpilde 2020 (rezultatīvie rādītāji)

Pārskats par Rīcību plāna īstenošanu 2020.gadā pieejams [šeit](#).

# Pārskats par rezultatīvajiem rādītājiem 2020. gadā

Rezultatīvie rādītāji nosaukums	Mērvienība	Vēlamā tendence	2013	2014	2015	2016	2017	2018	2019	2020	Vērtējums (pret iepriekšējo gadu)	Piezīmes	Faktiskā tendence no 2013
1	2	3	4	5	6	7	8	9	10	11	12	13	14
<b>1.1. Konkurētspējīga izglītība, prasmju attīstīšana un nodarbinātības iespēju paplašināšana</b>													
Dzimušo skaits	skaits	Pieaug	743	833	838	836	808	769	807	677	↓	Iespējams tas saistīts ar 90-to gadu demogrāfisko situāciju. Samazinājies jauno sieviešu skaits	
Pirmsskolas vecuma bērnu skaits, kas apmeklē PII (t.sk. privātās PII)	skaits	Pieaug	3522	3406	3410	3532	3606	3549	3615	3537	↓	Skaita samazinājums saistīts ar slēgtām grupām PII	
Pirmsskolas vecuma bērnu skaits, kuri reģistrējušies rindā uz PII	skaits	Samazinās	1329	1507	1461	1480	1714	1758	1848	1780	↓	-	
Izglītojamie, kuri pēc 9.klases beigšanas iegūst apliecību par pamatzglītību	%	100	96,3	97,9	97,8	98,5	98,2	98	97,0	98,0	↑	Tendence turpina pieaugt, bet līdz vēlamajai vēl nav sasniegta.	
Integrēto izglītojamo skaita ar speciālajām vajadzībām īpatsvars vispārīzglītojošās izglītības iestādēs no kopējā izglītojamo skaita	%	Pieaug	5,2	2,1	5,8	5,6	2,6	2,4	3,2	2,5	↓	-	
Obligātās izglītības vecumā esošo bērnu, kuri nav reģistrēti nevienā izglītības iestādē īpatsvars	%	Samazinās	0,25	0,25	0,24	0,3	0,3	0,25	0,12	0,10	↓	-	
Obligāto stundu skaits nedēļā mācību priekšmetā 'Sports' pamatzglītības iestādēs	skaits	Pieaug	2	2	2	2	2	2	2	3	↑	-	
Renovēto, rekonstruēto Liepājas vispārīzglītojošo izglītības iestāžu sporta bāžu skaits	skaits	Pieaug	0	0	0	0	0	3	1	0	↓	2020. gadā ir uzsākta projekta īstenošana, bet pabeigta tiks 2021. gadā	
PIKC Liepājas Valsts tehnikums audzēkņu īpatsvars, kas apguvuši darba vidē balstītas mācības un 1. un 2.kursā izgājuši mācību praksi uzņēmumā sadarbības līguma ar uzņēmumu ietvaros	%	Pieaug	36,4	16 (1%)	25 (2%)	134 (9%)	136 (10%)	190	243	8	↓	COVID-19 ietekmē, samazinājies audzēkņu skaits	











1	2	3	4	5	6	7	8	9	10	11	12	13	14
PIKC Liepājas Valsts tehnikuma sākotnējā profesionālajā izglītībā iesaistīto audzēkņu, kas piedalījušies mobilitātes aktivitātēs, īpatsvars no visiem audzēkņiem	%	Pieaug	5	24 (2%)	6 (0,5%)	57 (5%)	45 (4%)	6	23	1,36	↓	COVID-19 ietekmē, samazinājies audzēkņu skaits	
PIKC Liepājas Valsts tehnikuma profesionālās izglītības pedagogu/speciālistu īpatsvars, kas piedalījušies mobilitātes aktivitātēs	%	Pieaug	31	2 (2%)	1 (1%)	6 (5%)	4 (4%)	15	36	15	↓	COVID-19 ietekmē skaits mazāks	
Ārvalstu mācībspēku skaita īpatsvars no kopējā akadēmiskā personāla skaita Liepājas Universitātē	%	Pieaug	3,4	3,4	2	5	8	10	13,7	16,83	↑	-	
Studentu skaits Liepājas universitātē	skaits	Pieaug	1604	1516	1441	1342	1356	1373	1300	1218	↓	Samazinājums saistīts ar pilna laika ārvalstu studentu skaita samazinājumu. Liepājā esošo augstākās izglītības iestāžu filiāļu radītā konkurence. Pandēmijas ietekme uz ekonomiku un studējošo un viņu vecāku maksātspēju.	
Ārvalstu studentu skaits Liepājas universitātē	skaits	Pieaug	6	26	25	35	55	76	56	36	↓	COVID 19 radīto ierobežojumu ietekme	
Mūžizglītības jeb pieaugušo izglītībā iesaistīto personu skaits	skaits	Pieaug	2777	3112	3955	3771	3772	3779	539	461	↓	COVID 19 radīto ierobežojumu ietekme. Pandēmijas ietekme uz ekonomiku un potenciālo kursantu maksātspēju.	

## 1.2. Aktīvi, veseli un sociāli aizsargāti liepājnieki

Ārstu skaits uz 1000 iedzīvotājiem	skaits	Pieaug	3,1	3	3	3	2,8	2,9	**	Dati uz doto brīdi brīdi vēl nav pieejami	-	
Zīdaiņu mirstība uz 1000 dzimušajiem	skaits	Samazinās	12	1,3	3,7	5	1,3	4,0	**	Dati uz doto brīdi vēl nav pieejami	-	



1	2	3	4	5	6	7	8	9	10	11	12	13	14
Piesaistītie jauni medicīnas speciālisti	skaits	Pieaug	4	4	3	1	3	4	7	6	↓	6 kvalifikāciju ieguvuši speciālisti, bet pieaudzis piesaistīto rezidentu skaits - 26 rezidenti	
Iedzīvotāju vērtējums par veselības aprūpes kvalitāti pilsētā	aptauja	Pieaug	Nav datu	Nav datu	Nav datu	Vairāk pozitīvi	-	Nav datu	61% novērtējuši negatīvi vai drīzāk negatīvi	53%	↑	Vērtējums pieaudzis par 14%	
Iedzīvotāju pašvērtējums par veselības stāvokli	aptauja	Pieaug	Nav datu	Nav datu	Nav datu	Vairāk labs	-	Nav datu	Nav datu	Nav datu		-	
Īstenoto informatīvi izglītojošo kampaņu un pasākumu par fizisko aktivitāšu nozīmi veselības saglabāšanā un veicināšanā skaits	skaits	Pieaug	Veselības mēneša aktivitātes un 2 citi pasākumi	Veselības mēneša pasākumi (61); 13 pasākumi; 39 lekcijas skolās	23 atbalstīti projekti, 14 pasākumi; 38 lekcijas skolās	22 atbalstīti projekti, 26 pasākumi, 47 lekcijas skolās	18 atbalstīti projekti, 17 līgumi par veselības veicināšanas un slimību profilakses pasākumu ieviešanu, 46 lekcijas skolās, 382 aktivitātes projekta "Liepāja. Aktīvs. Vesels. Laimīgs" ietvaros	14 atbalstīti projekti, 41 līgums par veselības veicināšanas un slimību profilakses pasākumu ieviešanu, 44 lekcijas skolās	0 atbalstīti projekti, 54 līgumi par veselības veicināšanas un slimību profilakses pasākumu īstenošanu, 46 lekcijas skolas	17 līgumi par veselības veicināšanas pasākumu īstenošanu, 6 lekcijas skolās	↓	Epidemioloģiskās situācijas dēļ daļa pasākumu nebija iespējams īstenot	
Iedzīvotāju īpatsvars, kas nodarbojas ar fiziskām vai sportiskām aktivitātēm vienu vai divas reizes nedēļā un biežāk	aptauja	Pieaug	Nav datu	Nav datu	Nav datu	0,5	-	Nav datu	Nav datu	Nav datu		-	

1	2	3	4	5	6	7	8	9	10	11	12	13	14
Publisko sporta pasākumu skaits Liepājā	skaits	Pieaug	537	581	622	672	705	1134	473	229	↓	Aktivitāšu skaits mazāks, jo pandēmijas Covid-19 ierobežošanai ieviesti ierobežojošie pasākumi	
Publisko sporta pasākumos iesaistīto personu skaits	skaits	Pieaug	202550	221050	276660	293260	310855	34020	Nav datu	Nav datu		-	
Sociālo pabalstu saņēmēju īpatsvars kopējā iedzīvotāju skaitā	%	Samazinās	16,4	11,096	11	10,7	10,1	8,6	7,6	6,4	↓	-	
Sadarbības līgumu ar NVO skaits (atbalstot NVO aktivitātes)	skaits	Pieaug	26	27	52	59	44	44	27	25	↓	-	
Iedzīvotājiem pieejamie sociālie pakalpojumi (saskaņā ar saistošiem noteikumiem)	skaits	Pieaug	19	19	23	24	25	26	26	26	→	Nav bijis pieprasījums pēc jauniem pakalpojumiem	
Sociālā dienesta darbinieku kvalifikācijas celšana	skaits	Pieaug	47	78	24	53	55	94	94	64	↓	Aktivitāšu skaits mazāks, jo pandēmijas Covid-19 ierobežošanai ieviesti ierobežojošie pasākumi	
Jauniešu bezdarbnieku īpatsvars bezdarbnieku kopskaitā	%	Samazinās	9,5	9,8	8,7	8,1	8	6,3	6,1	7,6	↑	Covid-19 pandēmijas ietekmē palielinās kopējais bezdarbs. Samazinājušās nodarbinātības iespējas	
Ilgstošo bezdarbnieku īpatsvars bezdarbnieku kopskaitā	%	Samazinās	21,7	35	29,9	31,5	29,9	23	18,0	23,5	↑	Covid-19 pandēmijas ietekmē palielinās kopējais bezdarbs. Samazinājušās nodarbinātības iespējas	
Iedzīvotāju vērtējums par sociālo palīdzību un pakalpojumiem	aptauja	Pieaug	Nav datu	Nav datu	Nav datu	Vairāk pozitīvi	-	Nav datu	67% novērtējuši negatīvi vai grūti pateikt	53% vērtējuši negatīvi	↑	-	
Realizētie projektu konkursi sporta pasākumu organizēšanai	skaits	Pieaug	1				0	0	1	1	→	-	

1	2	3	4	5	6	7	8	9	10	11	12	13	14
<b>1.3. Pilnvērtīgas brīvā laika pavadīšanas iespējas, tai skaitā mūsdienīga un kvalitatīva kultūrizglītība, atpazīstami sasniegumi kultūrā, sportā un piederības sajūtas stiprināšanā</b>													
Interesu izglītībā, tai skaitā sporta programmās, iesaistīto bērnu skaits	skaits	Pieaug	5058	4207	2080	9641	3583	4069	4082	3032	↓	Covid-19 pandēmijas ietekme	
Pašvaldības finansējums kultūrai uz vienu iedzīvotāju (neskaitot valsts mērķdotāciju)	eiro	Pieaug	58,96	43,99	241,9	71,6	78,2	52	110	116	↑	-	
Liepājnieku skaits amatierkolektīvos	skaits	Pieaug	780	780	711	710	710	701	689	665	↓	Aktivitāšu skaits mazāks, jo pandēmijas Covid-19 ierobežošanai ieviesti ierobežojošie pasākumi	
Pašvaldības rīkoto un līdzfinansēto pasākumu apmeklētāju skaits	skaits	Pieaug	Nav datu	Nav datu	616755	748699	769592	858592	1086271	698081	↓	Klātienes apmeklētāju skaits ir samazinājies, COVID-19 apstākļu dēļ, bet esam sasnieguši 508459 plašu auditoriju interneta tiešraidēs, kopējais apmeklētāju skaits ir 1206540	
Teātra apmeklētāju skaits (Liepājas teātris un Leļļu teātris)	skaits	Pieaug	81829	88289	83624	65239	70391	78100	80853	35011	↓	Apmeklētāju skaits mazāks, jo pandēmijas Covid-19 ierobežošanai ieviesti ierobežojošie pasākumi, gada otrajā pusē notikušajās izrādēs tika ierobežots pieļaujamais skatītāju skaits.	
LSO apmeklētāju skaits	skaits	Pieaug	Nav datu	Nav datu	44847	38714	25090	2713	15147	1099	↓	Aktivitāšu skaits mazāks, jo pandēmijas Covid-19 ierobežošanai ieviesti ierobežojošie pasākumi. Šeit norādīti pašvaldības līdzfinansēto pasākumu apmeklētāju skaits	
Koncertzāles "Lielais dzintars" pasākumu skaits	skaits	Pieaug	Nav datu	Nav datu	37	193	204	232	252	138	↓	Aktivitāšu skaits mazāks, jo pandēmijas Covid-19 ierobežošanai ieviesti ierobežojošie pasākumi.	
Koncertzāles "Lielais dzintars" apmeklētāju skaits	skaits	Pieaug	Nav datu	Nav datu	35240	220760	243773	259209	282527	139376	↓	83376 klātienes apmeklētāji; 56000 unikāli skatījumi digitāliem pasākumiem	
Liepājas bibliotēku apmeklētāju skaits	skaits	Pieaug	241124	252731	177748	177915	173147	168492	215012	343431	↑	Aktivitāšu skaits mazāks, jo pandēmijas Covid-19 ierobežošanai ieviesti ierobežojošie pasākumi	
Liepājas bibliotēkas lasītāju skaits	skaits	Pieaug	14282	14297	14595	14847	14735	14263	14750	12627	↓	Lasītāju skaits mazāks, jo pandēmijas Covid-19 ierobežošanai ieviesti ierobežojošie pasākumi	

1	2	3	4	5	6	7	8	9	10	11	12	13	14
ledzīvotāju vērtējums par kultūras pasākumiem Liepājā	aptauja	Pieaug	Nav datu	Nav datu	Nav datu	Vairāk pozitīvi	-	Nav datu	86% novērtē pozitīvi vai drīzāk pozitīvi	79%	↓	-	
Liepājas muzeju apmeklētāju skaits	skaits	Pieaug	46356	34029	41969	45432	39969	48008	48071	25771	↓	Aktivitāšu skaits mazāks, jo pandēmijas Covid-19 ierobežošanai ieviesti ierobežojošie pasākumi	
Pasākumu skaits Dārza ielas radošajā kvartālā	skaits	Pieaug	Nav datu	Nav datu	8	3	114	45	Nav datu	Nav datu		Kultūras pārvalde šajā kvartālā pasākumus nav plānojuši organizēt	
Pasākumu skaits Kungu ielas kvartālā	skaits	Pieaug	Nav datu	Nav datu	17	53	83	84	54	28	↓	Kungu ielas kvartālā notiek remontdarbi, Namīnā ir notikuši 28 pasākumi	
Profesionālās ievirzes sporta programmās iesaistīto bērnu, jauniešu skaits	skaits	Pieaug	1783	2845	3164	3312	3063	3069	3069	3105	↑	2021. gada janvārī: Liepājas Futbola skola 500 Liepājas Kompleksā sporta skola 1064 Liepājas Sporta spēļu skola 1037 Liepājas Tenisa sporta skola 270 Liepājas Florbola skola 234	
Eiropas un pasaules līmeņa starptautiskās sporta sacensības, kurās piedalās Liepāju pārstāvošie sportisti (gadā)	skaits	Pieaug	403	418	453	528	539	548	563	42	↓	Aktivitāšu skaits mazāks, jo pandēmijas Covid-19 ierobežošanai ieviesti ierobežojošie pasākumi	
Liepājā sarīkoto starptautisko sporta sacensību skaits (gadā)	skaits	Pieaug	68	74	81	120	131	55	46	41	↓	Aktivitāšu skaits mazāks, jo pandēmijas Covid-19 ierobežošanai ieviesti ierobežojošie pasākumi	
ledzīvotāju vērtējums par sporta aktivitātēm Liepājā	aptauja	Pieaug	Nav datu	Nav datu	Nav datu	Vairāk pozitīvi	-	Nav datu	87% vērtē pozitīvi	Nav datu		-	

1	2	3	4	5	6	7	8	9	10	11	12	13	14
<b>1.4. Efektīva pilsētas pārvaldība, līdzdarbojoties pilsētas iedzīvotājiem</b>													
Pašvaldības administrācijas darbinieku apmeklēto kursu skaits (gadā)	skaits	Pieaug	46	157			328	375	426	35	↓	Sakarā ar epidemioloģisko situāciju valstī netika organizētas kopējās apmācības darbiniekiem, kā arī darbinieki maz piedalījās attālinātajās apmācībās	
Pašvaldības piedāvāto e-pakalpojumu skaits	skaits	Pieaug	7	10	68	81	91	115	140	141	↑	Lielākā daļa pakalpojumi, tajā skaitā unificētie pakalpojumi, jau ir publicēti, tāpēc pakalpojumu aprakstu daudzums <a href="http://www.latvija.lv">www.latvija.lv</a> vairs strauji nepieaug.	
Iedzīvotāju aktivitāte pašvaldību vēlēšanās	%	Pieaug	44,08	Nav datu	Nav datu	Nav datu	50,86	Nav datu	Nav datu	Nav datu		-	
Iedzīvotāju vērtējums par pašvaldības darbu	aptauja / %	Pieaug	63	Nav datu	Nav datu	Vairāk pozitīvi	-	Nav datu	Vairāk nekā divas trešdaļas liepājnieku devuši pozitīvu vērtējumu	Gandrīz visu Liepājas dzīves jomu attīstība tika vērtēta kopumā pozitīvi	↑	-	
<b>2.1. Videi draudzīga pilsētas saimniekošana un dzīvesveids</b>													
Informēšanas pasākumu un kampaņu skaits par videi draudzīgu dzīvesveidu un tā sasaisti ar vides kvalitāti	skaits	Pieaug	4	3	4	5	5	5	5	3	↓	Covid-19 pandēmijas ietekmē nebija iespējams veikt visus paredzētos pasākumus	
Peldūdeņu kvalitāte (trīs peldvietās)	skaits	Pieaug	2 peldvietās izcila kvalitāte, 1 peldvietā laba kvalitāte	Visās peldvietās izcila ūdens kvalitāte	Visās peldvietās izcila ūdens kvalitāte	Visās peldvietās izcila ūdens kvalitāte	Visās peldvietās izcila ūdens kvalitāte	Visās peldvietās izcila ūdens kvalitāte	Visās peldvietās izcila ūdens kvalitāte	Visās peldvietās izcila ūdens kvalitāte	→	-	

1	2	3	4	5	6	7	8	9	10	11	12	13	14
Gaisa kvalitāte PM 10 (pieļaujami pārsniegumi līdz 35 reizes gadā)	reizes	Samazinās	13	19	11	9	6	8	11	7	↓	-	
Rekreācijai piemērotas teritorijas Liepājas ezera piekrastē	ha	Pieaug	0,55	1	2	2	10,4	12,4	13,4	18,2	↑	2020.g. pieņemts ekspluatācijā Zīrgu salā - dabas māja un brīvdabas sporta objekts, aprēķinam izmantots manuāls mērījums pēc ADTI - 4,8 ha	
Elektroenerģijas patēriņš ielu apgaismojumam	kWh/gadā	Samazinās	5262977	4543925	4656361	4334499	4024970	3981794	3954408	3935712	↓	-	
Iedzīvotāju apmierinātība ar atkritumu apsaimniekošanu	aptauja	Pieaug	Nav datu	Nav datu	Nav datu	Vairāk pozitīvi	-	Nav datu	Nav datu	74%	↑	-	
Dalītās atkritumu vākšanas punktu skaits	skaits	Pieaug	114	221	230	230	390	394	414	590	↑	-	
Iedzīvotāju vērtējums par ielu, ceļu stāvokli	aptauja	Pieaug	Nav datu	Nav datu	Nav datu	Vairāk pozitīvi	-	Nav datu	Vairāk pozitīvi (69% respondentu)	69%	↑	Vērtējums uzlabojies par 11%	
Iedzīvotāju vērtējums par sabiedrisko transportu pilsētā	aptauja	Pieaug	Nav datu	Nav datu	Nav datu	Vairāk pozitīvi	-	Nav datu	Vairāk pozitīvi (61% respondentu)	76%	↑	Vērtējums uzlabojies par 19%	
Veloceliņi	km	Pieaug	40	40	42	42	38,2	50	54,4	55,6	↑	-	
Dzīvnieku pastaigu laukumi	skaits	Pieaug	1	1	1	3	3	3	3	3	→	-	
Energoefektivitātes pasākumi daudzdzīvokļu dzīvojamās ēkās	skaits	Pieaug	22 ēkās pabeigti; 84 ēkās noslēgti līgumi	90	110	110	110	111	117	119	↑	-	

1	2	3	4	5	6	7	8	9	10	11	12	13	14
Pilsētas sabiedriskajā transportā pārvadāto pasažieru skaits	skaits	Pieaug	12428581	15806326	14098027	13243814	13025924	13050828	13565047	9 564 887	↓	Covid-19 pandēmijas ierobežošanai 2020. gada martā - aprīlī un novembrī - decembrī tika ierobežots pārvadājamo pasažieru skaits sabiedriskā transporta līdzeklī	

## 2.2. Iedzīvotājiem un tūristiem interesantas, draudzīgas publiskās infrastruktūras uzlabošana

Liepājā nakšņojošo tūristu skaits	skaits	Pieaug	69070	73044	68958	87068	90170	99228	105325	87 146	↓	Covid-19 pandēmijas ierobežošanai sākot 2020. gada 16. martu līdz 13. maijam un gada beigās tika ierobežota personu pārvietošanās - ceļošana	
Tūrista vidējais uzturēšanās ilgums	dienas	Pieaug	1,6	1,7	1,8	1,6	1,55	1,58	1,64	1,65	↑	-	
Liepājas tūrisma informācijas biroja apmeklētāju skaits	skaits	Pieaug	19783	16077	17094	19798	21570	20407	22751	13424	↓	COVID - 19 pandēmijas ietekme	
Gultas vietu skaits Liepājas tūristu mītnēs	skaits	Pieaug	1094	951	942	1093	1042	1292	1149	1325	↑	-	
Noziegumu skaits	skaits	Samazinās	1126	1050	1240	971	989	1002	1021	909	↓	-	
Ceļu satiksmes negadījumu skaits	skaits	Samazinās	400	449	462	493	501	518	507	404	↓	-	

## 3.1. Pilsētas ekonomikas konkurētspējas uzlabošana tradicionālajās nozarēs un vietējai nodarbinātībai svarīgās nozarēs

No jauna reģistrēto uzņēmumu skaits (gada laikā)	skaits	Pieaug	348	327	330	264	304	273	271	227	↓	Covid-19 pandēmijas ietekme	
Bezdarba līmenis	%	Samazinās	13	12,5	11,6	11,2	6,2	6	5,5	6,5	↑	Covid-19 pandēmijas ietekme	
Ekonomiski aktīvo uzņēmumu skaits	skaits	Pieaug	2426	2465	2640	2725	2697	2745	2795	Dati uz doto brīdi vēl nav pieejami	-	-	
Ražošanas teritoriju nodrošinājums ar nepieciešamo infrastruktūru	ha	Pieaug	460	460	521,52	530	1408	1408	1412	1424,5	↑	2020.g. izbūvētas 5 jaunas ražotnes, aprēķinam izmantotas zemesgabalu platības atbilstoši adresei - 12,5 ha	

1	2	3	4	5	6	7	8	9	10	11	12	13	14
Piesaistītās ārvalstu investīcijas t.sk.	milj.eiro	Pieaug	289,8	328,6	339,54	359,1	440,3	421	463,8	503,3	↑	-	
Ārvalstu investīcijas uzņēmumu pamatkapitālā	milj.eiro	Pieaug	73,8	107,6	115,6	102,7	167,4	132,9	144,7	156	↑	-	
SEZ uzņēmumu piesaistītās investīcijas	milj.eiro	Pieaug	216	221,050	223,94	256,4	272,9	288	319,1	347,3	↑	-	
Ostas kravu apgrozījums	milj. t	Pieaug	4,8	5,3	5,6	5,7	6,6	7,5	7,3	6,6	↓	Covid-19 pandēmijas ietekme	
Apstrādes rūpniecības izlaides apjoms	milj.eiro	Pieaug	285	206,2	255,5	218	271,7	282,4	311,5	338,3	↑	-	
Strādājošo skaits rūpniecībā	skaits	Pieaug	6300	6229	6083	6028	6321	6229	6333	Dati uz doto brīdi vēl nav pieejami	-	-	
Uzņēmumu skaits rūpniecības nozarē	skaits	Pieaug	290	294	278	318	304	305	325	321	↓	Novirze nebūtiska	

### 3.2. Liepājas perspektīvie ekonomikas virzieni un to potenciāla attīstīšana

Kurortoloģijas nozaru uzņēmumu īpatsvars ekonomiski aktīvo uzņēmumu skaitā	%	Pieaug	5,4	5,6	5,3	5,6	5,6	5,95	6,7	6,5	↓	Novirze nebūtiska	
Radošo industriju nozares uzņēmumu īpatsvars ekonomiski aktīvo uzņēmumu skaitā	%	Pieaug	3,5	3,5	6,7	7,1	7,1	7,7	7,6	6,8	↓	Covid-19 pandēmijas ietekme	
Radošo industriju nozarēs strādājošo īpatsvars	%	Pieaug	3,6	3,2	3,6	4,1	3,8	4,3	3,9	3,4	↓	Covid-19 pandēmijas ietekme	
Enerģētikas nozares uzņēmumu īpatsvars ekonomiski aktīvo uzņēmumu skaitā	%	Pieaug	1,2	0,5	1	1	1,1	0,8	0,7	0,6	↓	Novirze nebūtiska	
IT nozares uzņēmumu īpatsvars ekonomiski aktīvo uzņēmumu skaitā	%	Pieaug	1,2	1,7	1,6	2,4	2,5	3	2,4	2,6	↑	-	



1	2	3	4	5	6	7	8	9	10	11	12	13	14
<b>4.1. Liepājas starptautiskā sasniedzamība, pilsētas tēls un atpazīstamība</b>													
Starptautiskie avioreisi	skaits	Pieaug	0	0	0	0	0	0	0	0	→	-	
Prāmju reisu skaits	skaits	Pieaug	2	2	2	2	1	1	1	1	→	-	
Ar dzelzceļu pārvadāto pasažieru skaits	skaits	Pieaug	9521	7374	6597	7155	7430	8399	11875	-12,9%	↓	Covid-19 pandēmijas ierobežošanas pasākumu ietekme	
Autokravu apgrozījums	milj. t	Pieaug	5,3	4,1	4,9	5,5	3,8	4,1	3,4	Dati uz doto brīdi vēl nav pieejami	-	-	
LRTIB daļība starptautiskās tūrisma izstādēs	skaits	Pieaug	12	11	10	14	8	8	3	5	↑	-	