

Liepājas valstspilsētas un  
Dienvidkurzemes novada  
attīstības programma  
2022.–2027. gadam

**Uzraudzības ziņojums  
par 2022. gadu**

---

## Satura rādītājs

Pamatinformācija	3
Liepājas valstspilsētas attīstības vispārējs raksturojums	4
Liepājas valstspilsētas un Dienvidkurzemes novada attīstības programmas 2022.–2027. gadam īstenošanas progress	5
Rīcības un investīciju plāna 2022.–2027. gadam īstenošanas progress	9
Vidēja termiņa prioritāšu sasniegšanas rādītāju izvērtējums	15
Secinājumi un rekomendācijas	17
Izmantotās informācijas avoti	18
Pielikumi	19

## Pamatinformācija

2022. gads bija pārejas posms attīstības plānošanā. Līdz 2022. gada 21. jūlijam spēkā bija iepriekšējā Liepājas pilsētas attīstības programma 2015.–2020. gadam. Savukārt 2022. gada 21. jūlijā (Liepājas valstspilsētas pašvaldības domes lēmums Nr.264/11) tika apstiprināta Liepājas valstspilsētas un Dienvidkurzemes novada ilgtspējīgas attīstības stratēģija līdz 2035. gadam un Liepājas valstspilsētas un Dienvidkurzemes novada attīstības programma 2022.–2027. gadam (turpmāk arī – Attīstības programma). Abi jaunie plānošanas dokumenti tika izstrādāti sadarbībā ar Dienvidkurzemes novadu, kā to paredzēja Administratīvi teritoriālā reforma. Dienvidkurzemes novada pašvaldības dome abus dokumentus apstiprināja ar 2022. gada 28. jūlija lēmumu Nr.790.

Liepājas valstspilsētas un Dienvidkurzemes novada ilgtspējīgas attīstības stratēģija līdz 2035. gadam ir ilgtermiņa teritorijas attīstības plānošanas dokuments, kurā noteikta Liepājas valstspilsētas un Dienvidkurzemes novada ilgtermiņa attīstības vīzija, stratēģiskais mērķis un prioritātes, iezīmēta pašvaldību attīstības telpiskā perspektīva.

Liepājas valstspilsētas un Dienvidkurzemes novada attīstības programma 2022.–2027. gadam ir vietēja līmeņa vidēja termiņa (līdz 7 gadiem) attīstības plānošanas dokuments, kas cieši saistīts ar ilgtermiņa plānošanas dokumentiem – Liepājas valstspilsētas un Dienvidkurzemes novada ilgtspējīgas attīstības stratēģiju līdz 2035. gadam un Liepājas pilsētas un Dienvidkurzemes novadu veidojošo pašvaldību teritorijas plānojumu.

2022. gadā tika pieņemts viens Liepājas valstspilsētas pašvaldības domes lēmums par Liepājas pilsētas attīstības programmas 2015.–2020. gadam investīciju plāna aktualizāciju, trīs domes lēmumi par Liepājas valstspilsētas un Dienvidkurzemes novada jaunās attīstības programmas 2022.–2027. gadam rīcības un investīciju plāna 2022.–2027. gadam aktualizāciju, četri domes lēmumi par Liepājas valstspilsētas rīcības un investīciju plāna 2022. gadam aktualizāciju un viens lēmums par Liepājas valstspilsētas rīcības un investīciju plāna 2023. gadam apstiprināšanu. Attīstības programma pieejama [šeit](#).

Attīstības programmas īstenošana tiek uzraudzīta, mērot 53 rezultatīvos rādītājus, analizējot vidēja termiņa prioritāšu, rīcību virzienu un uzdevumu izpildi. Ik gadu plānots apstiprināt rīcības un investīciju plāna izpildi par iepriekšējo gadu. Gan rezultatīvie rādītāji, gan uzdevumi pakārtoti astoņiem rīcības virzieniem.

Attīstības programmas uzraudzības ziņojuma 2022. gadam sagatavošanā tiek izmantoti šādi dati:

- dati par rezultatīvajiem rādītājiem;
- informācija par īstenojamām darbībām un projektiem 2022. gadā saskaņā ar Liepājas valstspilsētas rīcības un investīciju plānu 2022. gadam;
- Liepājas valstspilsētas rīcības un investīciju plāns 2022.–2027. gadam;
- politikas rezultātu rādītāji – aptauja, iedzīvotāju viedokļi par dzīvi Liepājas pilsētā;
- ilgtermiņā sasniedzamie rezultatīvie rādītāji.

Pārskatu sagatavoja Liepājas pilsētas pašvaldības iestādes "Liepājas pilsētas pašvaldības administrācija" Attīstības pārvaldes Ekonomikas un stratēģiskās plānošanas nodaļa. Kontaktinformācija komentāru un ieteikumu sniegšanai: Liepājas pilsētas pašvaldības administrācijas Attīstības pārvaldes vadītājs: Mārtiņš Ābols, tālr. 63404755, e-pasts: [martins.abols@liepaja.lv](mailto:martins.abols@liepaja.lv).

## Liepājas valstspilsētas attīstības vispārējs raksturojums

Liepājas valstspilsētas pašvaldība 2022. gadā turpina iesāktos un uzsākusi īstenot jaunus investīciju projektus saskaņā ar Liepājas valstspilsētas un Dienvidkurzemes attīstības programmas 2022.–2027. gadam Liepājas valstspilsētas rīcības un investīciju plānu 2022.–2027. gadam. Īstenojot projektus, tiek veicināta pilsētas tautsaimniecības ekonomiskā attīstība – nodarbinātība, rūpniecība, tūrisms, transports un loģistika. Par to liecina dažādi ekonomiskie rādītāji:

- samazinājies reģistrēto bezdarbnieku skaits;
- strādājošo liepājnieku skaits un reģistrēto darba vietu skaits Liepājā reģistrētajos uzņēmumos bez krasām izmaiņām;
- pēc Covid-19 pandēmijas atkopjas tūrisma nozare, palielinājies izmitināšanas un ēdināšanas nozarē strādājošo skaits, kā arī palielinājies tūrisma mītnēs apkalpoto personu skaits;
- palielinājies Liepājas ostā pārkrauto kravu apjoms;
- palielinājies Liepājas ostā pārvadāto pasažieru skaits;
- palielinājies apstrādes rūpniecības produkcijas izlaides un realizācijas apjoms naudas izteiksmē, kas ir bijis straujāks nekā 2022. gada vidējā inflācija.

2022. gada septembrī tika veikta telefonaptauja, lai noskaidrotu iedzīvotāju viedokli par dzīvi Liepājas pilsētā. Salīdzinot datus ar 2020. gadā veikto aptauju, pozitīvi iezīmējas iedzīvotāju vērtējums par dzīvi Liepājā – 39% liepājnieku uzskata, ka dzīve Liepājā ir labāka nekā valstī kopumā, savukārt pretējs viedoklis ir tikai 3% respondentu. Salīdzinot ar 2020. gadu, šis vērtējums ir samazinājies par trīs procentpunktiem (2020. gadā pretējs viedoklis bija 6% respondentu). Gandrīz puse respondentu uzskata, ka dzīve Liepājā ir tāda pati kā Latvijā kopumā.

## Liepājas valstspilsētas un Dienvidkurzemes novada attīstības programmas 2022.–2027. gadam īstenošanas progress

### Ilgtermiņa rādītāji

Lai izvērtētu progresu ilgtermiņā sasniedzamajiem rādītājiem, Liepājas valstspilsētas un Dienvidkurzemes novada ilgtspējīgas attīstības stratēģijā līdz 2035. gadam ir noteikti ilgtermiņa sasniedzamie rādītāji un to sasniedzamās vērtības (1. tabula).

Nemot vērā ieguldītās investīcijas attīstībā, nepieciešams izvērtēt arī to ieguldījumu, ko tās sniedz pilsētas kvantitatīvo rezultātu sasniegšanā. Attīstības programmas stratēģijā ir analizēti trīs iespējamie demogrāfiskie attīstības scenāriji – inerces scenārijs, negatīvais scenārijs un pozitīvais scenārijs. Sasniedzamās vērtības Liepājai un Dienvidkurzemes novadam ieskicē attīstību starp pozitīvo un inerces scenāriju. Demogrāfiskā situācija ir valstij kopīgs izaicinājums, ne tikai Liepājai.

Rādītājs	Bāzes vērtība	Sasniedzamā vērtība 2030.	Sasniedzamā vērtība 2035.
<b>Iedzīvotāju skaits</b>	100 296 (2021) 67 360 – Liepāja 32 936 – DKN	Vismaz 101 400, t.sk.: Liepāja – 68 000 DKN – 33 400	Vismaz 101 400, t.sk.: Liepāja – 68 000 DKN – 33 400
<b>Dzimušo skaits</b>	1 004 (2021) 712 – Liepāja 292 – DKN	850– 950	900–1 000
<b>Bērnu skaits līdz 15 gadu vecumam</b>	16 508 jeb 16,5% (2021) 11 473 – Liepāja 5035 – DKN	Vismaz 16,5%	Vismaz 16,5%
<b>Darbspējas vecuma iedzīvotāju skaits</b>	60 620 jeb 60,4% (2021) 40 530 – Liepāja 20 090 – DKN	Vismaz 61%	Vismaz 61%
<b>Vidējā apdrošināšanas iemaksu alga</b>	Vidēji – 971 EUR (2021) 982 EUR – Liepāja 961 EUR – DKN	Ne mazāks par LV vidējo rādītāju	Ne mazāks par LV vidējo rādītāju
<b>Ekonomiski aktīvo IK un komercsabiedrību skaits uz 1000 iedzīvotājiem</b>	Vidēji – 39,5 (2020) 40,6 – Liepāja 38,0 – DKN	+ 10–15%	+ 10–15%
<b>CO<sub>2</sub> emisiju apjoms Liepājas pilsētā</b>	111 092 tūkst. CO <sub>2</sub> (2020) <sup>1</sup>	Ne vairāk kā 110 000 tūkst. t. CO <sub>2</sub>	Ne vairāk kā 100 000 tūkst. t. CO <sub>2</sub>
<b>Poligonā "Ķīvītes" apglabāto atkritumu daudzums</b>	12 926 t (2021)	Ne vairāk kā 10% no kopējā radīto atkritumu daudzuma	Ne vairāk kā 10% no kopējā radīto atkritumu daudzuma

1. tabula. Ilgtermiņā sasniedzamie rādītāji

<sup>1</sup>CO<sub>2</sub> emisiju apjoms 2020. gadā bija 113 445 tūkst. tonnas.

2. tabulā atspoguļoti sasniegtie ilgtermiņa rezultāti laika periodā no 2020. līdz 2022. gadam. Rādītāji attiecībā uz demogrāfisko situāciju ir ar negatīvu zīmi. 2022. gadā bijis zemākais dzimstības līmenis pēdējo septiņu gadu laikā, ko, visticamāk, daļēji ir ietekmējusi nestabilā situācija pasaulē. Iedzīvotāju skaita samazinājumu galvenokārt ietekmējusi zemā dzimstība. Migrācijas saldo pilsētā bijis pozitīvs. Dzimstību ietekmējuši vairāki faktori – ekonomiskā situācija, sieviešu skaita samazinājums fertilitārijā vecumā.

2022. gadā strādājošo liepājnieku vidējā apdrošināšanas iemaksu alga bija 1 103 eiro, kas ir 86,5% no Latvijas vidējās apdrošināšanas iemaksu algas. Salīdzinot ar 2021. gadu, vidējā apdrošināšanas iemaksu alga Liepājā palielinājusies par 121 eiro jeb par 12,3%. Liepājā starp septiņām valstspilsētām bijusi trešā zemākā vidējā apdrošināšanas iemaksu alga.

CO<sub>2</sub> emisiju apjoms no 2020. gada uz 2021. gadu palielinājās. Līdz tam bija veikti pasākumi centralizētās siltumapgādes sistēmas CO<sub>2</sub> samazināšanas īstenošanai, kas nosedza privātā transporta pieaugošās emisijas, kas saistītas ar ikgadēju privātā auto skaita pieaugumu pilsētā. Šajā periodā centralizētajā siltumapgādes sistēmā lielas investīcijas netika veiktas, turpināja pieaugt arī dabasgāzes patēriņš. Savukārt CO<sub>2</sub> emisiju samazinājums no 2021. gada uz 2022. gadu, lai gan neliels, tomēr ir, to ietekmējis centralizētās siltumapgādes izmešu samazinājums un ievērojami piebremzējies privātā transporta izmešu daudzums un to skaita pieaugums. Dabasgāzes patēriņš turpinājies pieaugt, pārējos sektoros būtisku izmaiņu nav.

Rādītājs	2020	2021	2022	Tendence pret bāzes gadu
Iedzīvotāju skaits	67 964	67 360	67 088	-272
Dzimušo skaits	677	712	610	-102
Bērnu skaits līdz 15 gadu vecumam	11 590	11 473	11 370	-103
Darbspējas vecuma iedzīvotāju skaits	40 831	40 530	40 386	-144
Vidējā apdrošināšanas iemaksu alga	867	982	1 103	121
Ekonomiski aktīvo IK un komercsabiedrību skaits uz 1000 iedzīvotājiem	40,6	39,1	Dati šobrīd nav pieejami	
CO <sub>2</sub> emisiju apjoms Liepājas pilsētā	113 445	120 666	118 525	5 080
Poligonā "Kīvītes" apglabāto atkritumu daudzums	13 007,58	12 926	12 126	-88,1

2. tabula. Ilgtermiņā sasniedzamo rādītāju vērtības

Ilgtermiņa rādītāju bāzes vērtības norādītas 1. tabulā.

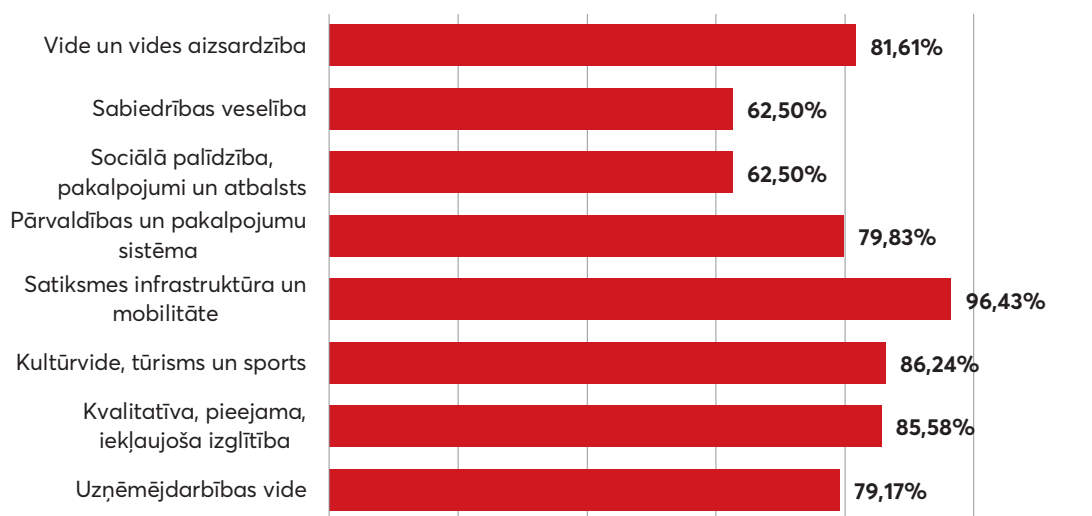
## Rīcības virzienu izvērtējums

Rīcības virzienu novērtēšanai tiek izmantoti vidējā termiņā sasniedzamie rādītāji. Tie ir rādītāji, kas tiek noteikti rīcības virzieniem un uzdevumiem. Sasniedzamo rādītāju definēšana dod iespēju izvērtēt teritorijas attīstības progresu un attīstības programmas īstenošanas gaitā sasniegto. 1. pielikumā atspoguļoti sasniegtie rezultātīvie rādītāji laika periodā no 2020. līdz 2022. gadam.

Rādītāju monitorēšanai tiek izmantoti Centrālās statistikas pārvaldes, Slimību profilakses un kontroles centra, Nodarbinātības valsts aģentūras, Valsts sociālās

apdrošināšanas aģentūras, Liepājas valstspilsētas pašvaldības un citi dati. Datu avoti norādīti attīstības programmas stratēģiskās daļas rezultātīvo rādītāju tabulā.

Attīstības programmā ir noteikti 8 rīcības virzieni un tiem pakārtoti 33 uzdevumi. Kopumā izvērtējot 2022. gada attīstības programmas īstenošanu (attēls Nr.1), secināms, ka katrā rīcības virzienā noteiktie uzdevumi un rezultātīvie rādītāji nodrošina izpildi par vairāk nekā 60%. Liepājas valstspilsētas pašvaldības rīcības un investīciju plāna 2022. gada izpildi daļēji ietekmējuši 2022. gada pirmajā ceturksnī vēl esošie Covid-19 pandēmiju ierobežojošie pasākumi un Krievijas uzsāktā kara pret Ukrainu sekas, kā arī atsevišķi rezultātīvie rādītāji par 2022. gadu šobrīd vēl nav pieejami.

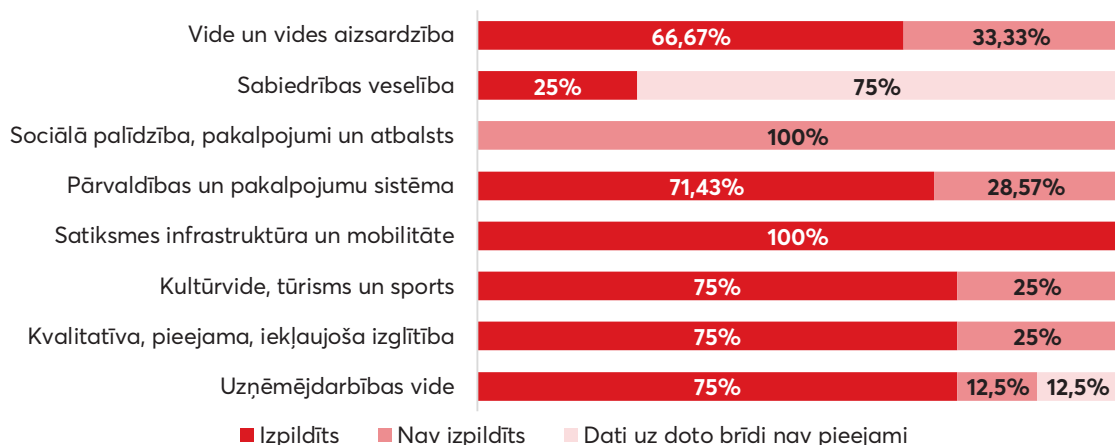


## 1. attēls. Rīcības virzienu izpilde

Rīcības virzienu izpildes noteikšanai tika izmantoti dati no Liepājas valstspilsētas pašvaldības rīcības un investīciju plāna 2022. gadam izpildes vērtējumiem un analīzes par rezultātīvo rādītāju vēlamās tendences izpildi vai neizpildi.

## Rezultatīvo rādītāju izvērtējums

Rezultatīvie rādītāji apkopoti par 2020.–2022. gadu, strukturēti pa rīcības virzieniem (pielikums Nr.1.). Attiecībā uz 2022. gadu, rādītājiem, kuri nesasniedz vēlamo tendenci, ir norādīts skaidrojums. Kopumā vērtējot rezultātīvo rādītāju izpildi, tā vērtējama kā pozitīva. (attēls Nr.2).



## 2. attēls. Rezultatīvo rādītāju izpilde

**RV1** "Vide un vides aizsardzība" – seši rezultatīvie rādītāji. Vēlamā tendence izpildīta trīs rādītājos. Trīs rādītājos vēlamā tendence nav izpildīta, kam ir objektīvi iemesli – depoizta sistēmas ieviešana un gaisa kvalitātes sistēmas atrašanās vietas maiņa.

**RV2** "Sabiedrības veselība" – četri rezultatīvie rādītāji. Trīs no tiem ir par 2021. gadu, jo 2022. gada dati vēl nav publicēti. 2022. gadā rezultatīvajā rādītājā ir sasniegta vēlamā tendence. Divos rādītājos par 2021. gadu nav sasniegta vēlamā tendence, bet tā nav arī pasliktinājusies.

**RV3** "Sociālā palīdzība, pakalpojumi un atbalsts" – četri rezultatīvie rādītāji. Vēlamā tendence nav sasniegta nevienā no rādītājiem. Ietekmējošie faktori – notikumi pasaulē, inflācija, energoresursu cenu kāpums, aprūpes centra "Rūre" atklāšana, kas nodrošina ilgstošu sociālo aprūpi. Rādītājā par sociālā darba speciālistu skaitu uz 1 000 iedzīvotājiem samazinājums ir nebūtisks.

**RV4** "Pārvaldības un pakalpojumu sistēma" – septiņi rezultatīvie rādītāji. Vēlamā tendence nav sasniegta divos rādītājos. Vienā no tiem tendence nav pasliktinājusies, bet vienā samazinājums ir nebūtisks. Šeit būtu jāveic aktivitātes, lai mazinātu jauniešu bezdarbnieku skaitu.

**RV5** "Satiksmes infrastruktūra un mobilitāte" – seši rezultatīvie rādītāji. Vēlamā tendence izpildīta visos sešos rezultatīvajos rādītājos.

**RV6** "Kultūrvide un sports" – astoņi rezultatīvie rādītāji. Vēlamā tendence nav sasniegta divos rezultatīvajos rādītājos. 2022. gadā samazinājies finansējums kultūras nozarei, jo 2021. gadā pabeigti vairāki nozīmīgi kultūras nozares projekti.

**RV7** "Kvalitatīva, pieejama, iekļaujoša izglītība" – astoņi rezultatīvie rādītāji. Vēlamā tendence nav izpildīta divos rādītājos. Vienu no tiem ietekmēja Covid-19 pandēmija un attālinātās mācības, kas atstāja iespaidu uz skolēnu sekmju līmeni. Bērnu skaita samazinājums bērnudārzos ir nebūtisks – pieci bērni.









**RV8** "Uzņēmējdarbības vide" – astoņi rezultatīvie rādītāji. Vēlamā tendence nav sasniegta divos rādītājos. Viens no tiem ir par 2021. gadu, jo 2022. gada dati vēl nav publicēti. Nestabilās ekonomiskās situācijas dēļ gan valstī kopumā, gan Liepājā samazinājies no jauna reģistrēto uzņēmumu skaits.

Demogrāfiskie rādītāji – divi rezultatīvie rādītāji. Vēlamā tendence nav sasniegta, jo ir samazinājies gan iedzīvotāju skaits, gan piedzimušo skaits. Šie rādītāji netiek iekļauti rīcības virzienu izpildē, jo nav pakļauti rīcības virzieniem.



## Rīcības un investīciju plāna 2022.–2027. gadam īstenošanas progress

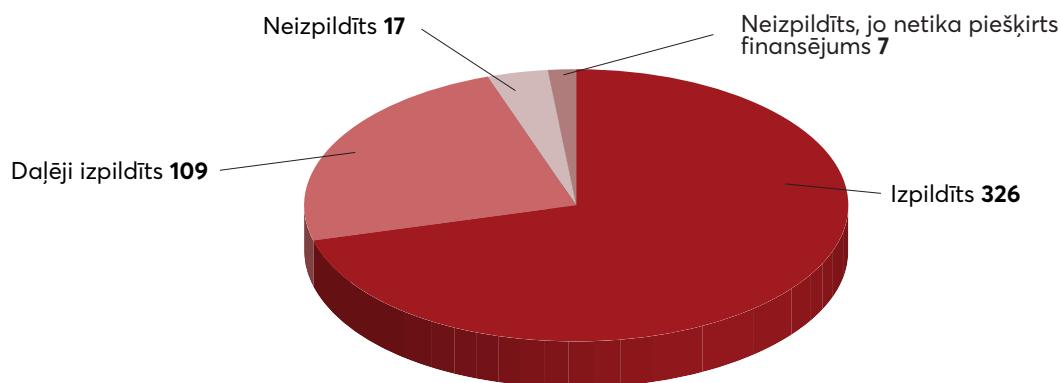
Liepājas valstspilsētas pašvaldības rīcības un investīciju plānā 2022.–2027. gadam kopumā bija 496 ieraksti, no kuriem uz 214 bija norādītas atsauces Liepājas valstspilsētas pašvaldības rīcības un investīciju plānā 2022. gadam (attīstības budžeta pieprasījumā 2022. gadam). Liepājas valstspilsētas rīcības un investīciju plāns 2022.–2027. gadam 2022. gadā tika aktualizēts trīs reizes, un tas tiek aktualizēts pēc nepieciešamības, precizējot jau esošus ierakstus, papildinot ar jauniem un dzēšot tos, kuri vairs nav aktuāli. Katrai darbībai un projektam tiek norādīts statuss – “Plānots”, “Īstenošanā” vai “Pabeigts”. 2022. gadā 172 ierakstiem bija statuss “Īstenošanā”, 314 ierakstiem – “Plānots” un 10 ierakstiem – “Pabeigts”. 3. tabulā redzams kopējais darbību un projektu skaits katrā no rīcības virzieniem Liepājas valstspilsētas rīcības un investīciju plānā 2022.–2027. gadam un izmantoto atsauču skaits uz darbībām vai projektiem Liepājas valstspilsētas rīcības un investīciju plānā 2022. gadam.

									
		RV1	RV2	RV3	RV4	RV5	RV6	RV7	RV8
Darbības un projekti rīcības un investīciju plānā 2022.–2027. gadam	D	54	8	14	42	17	42	20	2
	P	62	14	20	35	45	51	51	16
Izmantotās atsauces uz darbībām un projektiem rīcības un investīciju plānā 2022. gadam	D	16	2	4	29	5	19	8	2
	P	15	6	16	10	9	19	30	7

### 2. tabula. Plānotās darbības un projekti

Jāņem vērā, ka ne visas darbības vai projekti tika īstenoti, jo gada laikā Liepājas valstspilsētas pašvaldības rīcības un investīciju plāns 2022. gadam tika aktualizēts četras reizes – martā, jūlijā, oktobrī un decembrī. Veicot grozījumus, pozīcijas tiek ne tikai precizētas, bet iekļautas arī jaunas un dzēstas esošās.

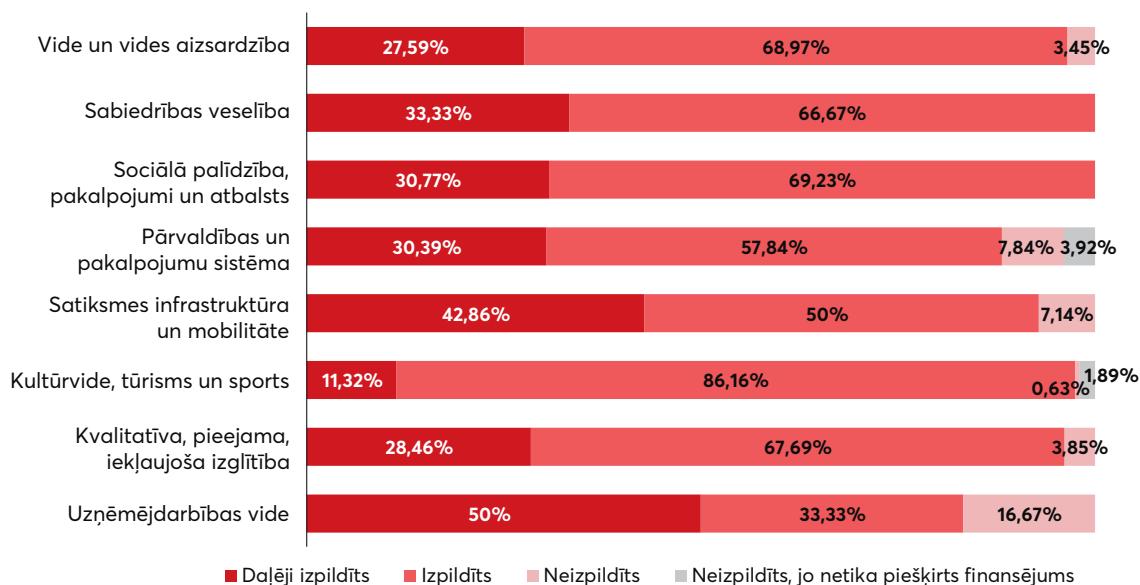
2022. gadā kopumā Liepājas valstspilsētas pašvaldības rīcības un investīciju plānā bija 604 pozīcijas, no kurām 145 tika dzēstas. Visvairāk dzēsto pozīciju bija decembrī, jo tika dzēstas tās, kurām finansējums nav bijis piešķirts, līdz ar to 459 pozīcijas atstātas īstenošanai, no kurām 94 bija projekti un 365 darbības. Liepājas valstspilsētas pašvaldības rīcības un investīciju plāna 2022. gadam izpildes noteikšanai tika izmantoti četri vērtējumi – “izpildīts”, “daļēji izpildīts”, “neizpildīts” un “neizpildīts, jo netika piešķirts finansējums” (2. attēls).



### 3. attēls. Liepājas valstspilsētas rīcības un investīciju plāna 2022. gadam izpildes vērtējumi

No visām plānotajām pozīcijām Liepājas valstspilsētas rīcības un investīciju plānā tikai 6% netika izpildīti – septiņās pozīcijās vērtējums "neizpildīts, jo netika piešķirts finansējums" un septiņpadsmit pozīcijās vērtējums "neizpildīts".

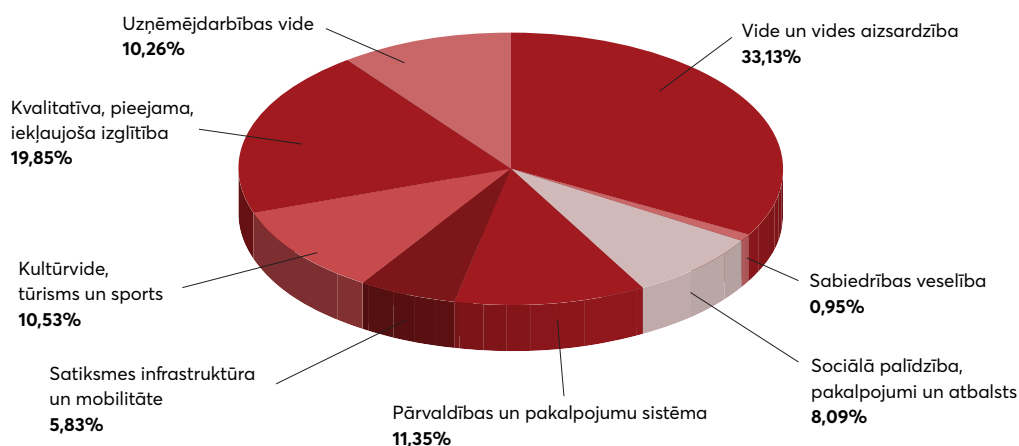
Vērtējot izpildi rīcības virzienu griezumā, redzams, ka procentuāli vislielākā neizpilde ir RV8 "Uzņēmējdarbības vide", RV4 "Pārvaldības un pakalpojumu sistēma" un RV5 "Satiksmes infrastruktūra un mobilitāte" (attēls Nr.4).



### 4. attēls. Rīcības virzienu izpilde

Neizpilde lielākoties saistās ar to, ka netika piešķirts finansējums nepieciešamajā apmērā, tika pieņemti lēmumi neīstenojot darbības vai projektus, kā arī to īstenošanu ietekmēja citi ārējie apstākļi.

Attīstības programmas īstenošanai 2022. gadā Liepājas valstspilsētas pašvaldība veikusi ieguldījumus 23,74 milj. eiro apmērā, 47% apmērā piesaistot ārējo finansējumu. Lielākie ieguldījumi saistīti ar vides un vides aizsardzības, izglītības, pārvaldības un pakalpojumu sistēmas attīstību (attēls Nr.5).



## 5. attēls. Rīcības virzienu izpilde (finansējums)

2022. gadā tika īstenoti 32 no 33 attīstības programmā noteiktajiem uzdevumiem, kas ir pakārtoti 8 rīcības virzieniem. Netika veikts RV5 "Satiksmes infrastruktūra un mobilitāte" uzdevums "5.4. Attīstīt modernu, konkurētspējīgu un ilgtspējīgu ostas, lidostas un dzelzceļa infrastruktūru". Kopsavilkums par Liepājas valstspilsētas rīcības un investīciju plānā 2022. gadā īstenotajām darbībām un projektiem rīcības virzienu griezumā:

### RV1 "Vide un vides aizsardzība":

- noorganizētas 5 vides akcijas;
- īstenots projekts "Pludmales labiekārtojuma izbūve Roņu ielā";
- īstenots projekts "Ūdenstilpju attīrīšanas tehnikas iegāde";
- īstenots projekts "Būnas izbūve Baltijas jūrā";
- īstenots projekts "Publiskās ārtelpas infrastruktūras attīstība Zirgu salā";
- īstenots projekts "Piekrasti raksturojošās dabas ainavas publiskās ārtelpas attīstības un pieejamības veicināšana kultūras un tūrisma pakalpojumu daudzveidošanai Liepājas centra pludmalē";
- īstenots projekts "Laivu ielaišanas vietas atjaunošana Ezermalas ielā";
- īstenoti pasākumi gaisa piesārņojuma mazināšanai;
- īstenots projekts "Krusta nostiprinājuma izbūve";
- pārbūvēta ēka vides pieejamības uzlabošanai, izbūvētas jaunas tualetes invalīdu piekļuvei Lielajā ielā 1a;
- 8 būvēm piešķirts līdzfinansējums kultūras pieminekļu saglabāšanai;
- atjaunoti 53 pašvaldības dzīvokļi;
- atjaunota dienesta viesnīca Silķu ielā 7, Liepājā;
- iegādāts diagonālais pacēlājs ar platformu pašvaldības aģentūras "Nodarbinātības projekti" ēkai, Lazaretes ielā 7;
- īstenots projekts "Pretplūdu pasākumi vides kvalitātes un drošības nodrošināšanai Liepājā";
- īstenots projekts "Beberliņu teritorijas atjaunošana pilsētvidē";
- īstenots projekts "Jūrmalas parka labiekārtošana";
- izbūvēts bērnu rotaļu laukums Vērgales ielā 3, Liepājā;
- īstenots projekts "Pludmales, tirdzniecības kanāla, ezermalas u.c. iekšzemes ūdenstilpju glābēju aprīkojuma modernizācija";
- u.c.

## **RV2 "Sabiedrības veselība":**

- rīkotas jauno mediķu profesionālās ievirzes dienas un rezidentu izbraukuma seminārs Liepājā;
- veselības veicināšanas un publicitātes pasākumi sabiedrības līdzdalības veicināšanai;
- īstenots projekts "Liepāja. Vesels. Aktīvs. Laimīgs";
- īstenots projekts "Senioru sociālā iekļaušana Latvijas–Lietuvas pārrobežu reģionā, uzlabojot pieejamību sociālām un fiziskām aktivitātēm ("Aktīvie seniori")";
- īstenota cilvēkresursu piesaistes programma veselības aprūpē SIA "Liepājas reģionālā slimnīca";
- piesaistīts veselības aprūpes speciālists SIA "Jaunliepājas Primārās veselības aprūpes centrs";
- u.c.

## **RV3 "Sociālā palīdzība, pakalpojumi un atbalsts":**

- īstenots projekts "Diskriminācijas riskiem pakļauto personu (bezpajumtnieku) integrācija sabiedrībā un darba tirgū";
- atbalsta pasākumi un pakalpojumi dažādu grupu jauniešiem Liepājā;
- pilnveidota sociālās jomas darbinieku profesionālā kvalifikācija un nodrošinātas apmācības;
- īstenots projekts "Profesionāla sociālā darba attīstība pašvaldībās";
- īstenots projekts "Pašvaldības sociālo darbinieku supervīzija Liepājā";
- īstenots projekts "Sievietes un bērni – pasargāti savā pilsētā";
- īstenots projekts "NVA administrētie nodarbinātības pasākumi "Skolēnu nodarbinātība vasarā"" un "Skolēnu nodarbinātība vasarā";
- skolēnu nodarbinātība;
- u.c.

## **RV4 "Pārvaldības un pakalpojumu sistēma":**

- īstenota Liepājas pašvaldības stipendiju programma;
- organizēti sabiedrību izglītojoši un integrējoši pasākumi;
- izstrādāts bijušās rūpnīcas "Liepājas metalurģis" teritorijas sanācijas plāns, būvprojekts un teritorijas attīstības stratēģija;
- nodrošināti dažādi pasākumi – izglītības, orientēšanās spēles, "Gada balva zinātnē", diktāts latviešu valodā u.c.;
- sociālās iekļaušanas projektu konkurss;
- nevalstisko organizāciju projektu konkurss;
- jauniešu iniciatīvu atbalsta mehānisma izveide un īstenošana (konkurss);
- īstenots projekts "Liepājas valstspilsētas un Dienvidkurzemes novada kopīgo attīstības plānošanas dokumentu izstrāde";
- izveidotas brīvās piekļuves datorizētās darba vietas Rožu ielā 6 un Peldu ielā 5 atbilstoši Liepājas vienotajai vizuālajai identitātei;
- īstenots projekts "Proti un dari";
- īstenots projekts "Palielināt cilvēku drošību Baltijas jūrā, izmantojot pārrobežu sadarbību Rietumlietuvā un Kurzemē (*Increasing people safety in the Baltic Sea through cross-border cooperation in the Western Lithuania and Kurzeme*) – ONLY SAFE!";
- u.c.

## **RV5 "Satiksmes infrastruktūra un mobilitāte":**

- īstenots projekts "Pamatinfrastruktūras nodrošināšana uzņēmējdarbības veikšanai, revitalizējot degradētās teritorijas, 2. kārtā (Cukura iela)";
- īstenots projekts "Degradēto teritoriju revitalizācija un uzņēmējdarbības pamatinfrastruktūras izveide kūrorta zonā, Liepājā, 2. kārtā (Roņu iela)";
- īstenots projekts "Ganību ielas pārbūve posmā no Kungu ielas līdz Salmu ielai, Liepājā";
- īstenots projekts "Tramvaja līnijas un piegulošās teritorijas kompleksa rekonstrukcija";
- īstenots projekts "Tramvaja līnijas un piegulošās teritorijas kompleksa pārbūve, 2. kārtā";
- īstenots projekts "Tramvaja līnijas un piegulošās teritorijas kompleksa pārbūve, 4. kārtā";
- īstenota iekškvartālu ielu asfaltēšanas programma;
- īstenots projekts "Nodrošināt ilgtspējīgu, klimatnoturīgu un drošu pilsētas infrastruktūras savienojumu ar maģistrālajām ielām Liepājā, kas savieno ar visaptverošu TNT tīklu, 2. kārtā";
- izbūvēts ielu apgaismojums un gājēju pāreju apgaismojums;
- atjaunoti un izbūvēti atsevišķu ietvju posmi;
- u.c.

## **RV6 "Kultūrvide, tūrisms un sports":**

- īstenots projekts "Slēgtie tenisa korti un teritorijas labiekārtojums Liedaga ielā 5, Liepājā";
- īstenots projekts "Dienvidkurzemes piekrastes mantojums cauri gadsimtiem";
- īstenots projekts "Muzeja filiāles "Liepāja okupāciju režīmos" ēkas pārbūve";
- veikti pasākumi sporta infrastruktūras uzlabošanai;
- organizēti dažādi sporta, tūrisma un kultūras pasākumi;
- veikti pasākumi kultūras infrastruktūras uzlabošanai;
- īstenots projekts "Skeitparka infrastruktūras attīstība";
- u.c.

## **RV7 "Kvalitatīva, pieejama, iekļaujoša izglītība":**

- īstenots projekts "Pirmsskolas izglītības iestādes ēkas būvniecība Liedaga ielā 6, Liepājā";
- piesaistīts akadēmiskais personāls;
- īstenots projekts "Atbalsts izglītojamo individuālo kompetenču attīstībai", ESF 2. etaps un 3. etaps;
- īstenots projekts "Atbalsts izglītojamo individuālo kompetenču attīstībai";
- iegādāts IKT aprīkojums pirmsskolas izglītības iestādēs;
- veikti infrastruktūras uzlabojumi pirmsskolas izglītības iestādēs;
- īstenots projekts "Mācīties būt...";
- īstenots projekts "Efektīvas stundas dizaina aplikācija: SMART princips sasniedzamam rezultātam jeb metakognitīvāte mācību procesā (Ganību iela 106, Liepāja, Erasmus+)";
- īstenots projekts "Pārvarēt robežas: Ilgtspējīgas starptautiskās dimensijas pilnveidošana Liepājas Ezerkrasta sākumskolā (Lauku iela 54, Liepāja)";
- mācību līdzekļu iegāde;
- u.c.

## **RV8 "Uzņēmējdarbības vide":**

- Īstenots mazo un vidējo komersantu līdzfinansēšanas projektu konkurss;
- Īstenots projekts "Pamatinfrastruktūras nodrošināšana uzņēmējdarbības veicināšanai, revitalizējot degradēto teritoriju Liepājā, 4. kārtā (K. Zāles laukums)";
- Īstenots projekts "Pamatinfrastruktūras nodrošināšana uzņēmējdarbības veicināšanai, revitalizējot degradēto teritoriju Liepājā, 3. kārtā (Ezermalas iela)";
- Īstenots projekts "Uzņēmējdarbības vides attīstība Liepājā, 3. kārtā (Skolas iela)";
- Īstenots projekts "Ielas pārbūve Liedaga ielā 6a, Liepājā";
- u.c.

Ar visām 2022. gadā īstenotajām darbībām un projektiem, to skaidrojumiem par izpildi vai neizpildi var iepazīties Liepājas valstspilsētas rīcības un investīciju plānā 2022. gadam [šeit](#).

## Vidēja termiņa prioritāšu sasniegšanas rādītāju izvērtējums

Rīcības virzieni nav hierarhiski pakārtoti vidēja termiņa prioritātēm, viens rīcības virziens var sniegt savu artavu vairāku vidēja termiņa prioritāšu sasniegšanā (4. tabula). Tas redzams arī 4. tabulā, kurā ir papildinājumi ar papildus īstenotām vidēja termiņa prioritātēm rīcības virzienu ietvaros. Tas parāda jau iepriekš minēto, ka viens rīcības virziens var veicināt vairāku vidēja termiņa prioritāšu īstenošanu.

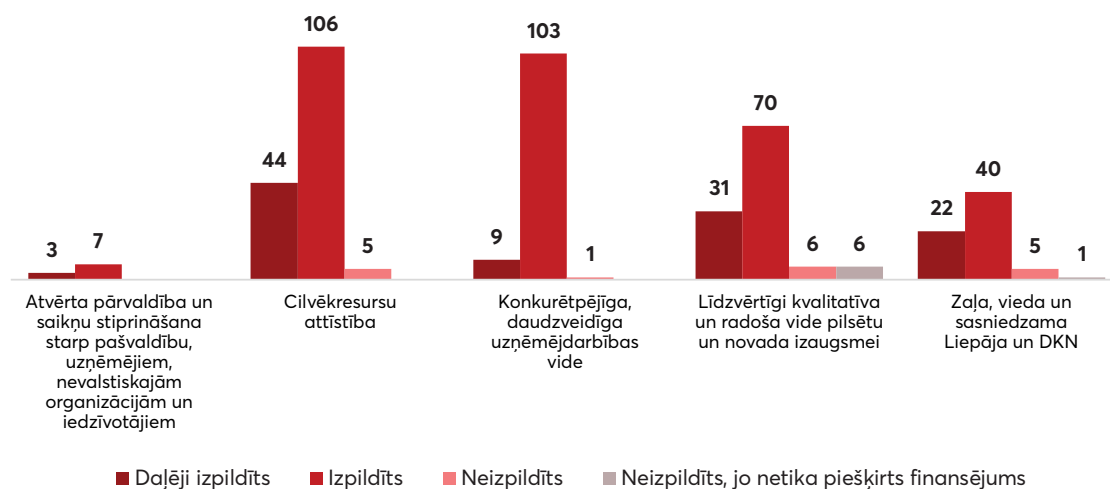
Rīcības virziens/vidēja termiņa prioritāte	Zaļa, vieda un sasniedzama Liepāja un DKN	Cilvēkresursu attīstība	Atvērta pārvaldība un saikņu stiprināšana starp pašvaldību, uzņēmējiem, nevalstiskajām organizācijām un iedzīvotājiem	Konkurētspējīga, daudzveidīga uzņēmējdarbības vide	Līdzvērtīgi kvalitatīva un radoša vide pilsētas un novada izaugsmei
Dzīves vide un daba	●				●
Sabiedrības veselība					●
Sociālā palīdzība, pakalpojumi un atbalsts		◆			●
Pārvaldības un pakalpojumu sistēma	◆	●	●	◆	◆
Satiksmes infrastruktūra un mobilitāte	●			●	
Kultūrvide, tūrisms un sports		●	◆	◆	●
Kvalitatīva, pieejama, iekļaujoša izglītība		●	◆		●
Uzņēmējdarbības vide			●	●	●

4. tabula. Vidēja termiņa prioritātes

Tabulas apzīmējumi:

- ◆ – Liepājas valstspilsētas rīcības un investīciju plānā 2022. gadam īstenotās vidēja termiņa prioritātes pa rīcības virzieniem (*papildus attīstības programmā noteiktajām atzīmēm*);
- – attīstības programmas stratēģiskās daļas atzīmes par to, kuri rīcības virzieni īsteno vidēja termiņa prioritātes.

Vidēja termiņa prioritāšu īstenošana, ņemot vērā Liepājas valstspilsētas rīcības un investīciju plāna 2022. gadam izpildes vērtējumu, parādīta 6. attēlā.



5. attēls. Vidēja termiņa prioritāšu īstenošana 2022. gadā

Aplūkojot Liepājas valstspilsētas rīcības un investīciju plāna 2022. gada izpildes vērtējumus vidēja termiņa prioritāšu griezumā, plānotās darbības un projekti pārsvarā ir ar vērtējumu "izpildīts" un "daļēji izpildīts".



## Secinājumi un rekomendācijas

- 2022. gada Liepājas valstspilsētas rīcības un investīciju plāns un attīstības budžeta pieprasījums tika veidots jau pēc jaunās Attīstības programmas struktūras, ņemot vērā 2021. gada nogalē apstiprināto Liepājas valstspilsētas un Dienvidkurzemes novada attīstības programmas 2022.–2027. gadam 1. redakciju.
- Samazinājies gan iedzīvotāju skaits, gan dzimstība. Iedzīvotāju skaits samazinājies negatīvā dabiskā pieauguma dēļ. Migrācijas saldo 2022. gadā bija pozitīvs.
- Pozitīvi vērtējami rezultatīvie rādītāji, kas saistīti ar pilsētas ekonomisko attīstību. Samazinās bezdarba līmenis, pieaug ostas kravu apgrozījums, pa dzelzceļu pārvadāto kravu apjoms, kā arī apstrādes rūpniecības produkcijas izlaides apjoms naudas izteiksmē, tāpat pieaug tūristu mītnēs apkalpoto personu skaits.
- Kopumā izvērtējot rīcības virzienus, secinām, ka vēlamā tendence visos rezultatīvajos rādītājos izpildīta tikai RV5 "Satiksmes infrastruktūra un mobilitāte".
- RV4 "Pārvaldības un pakalpojumu sistēmas" vēlamā tendence nav sasniegta divos rādītājos. Vienam no tiem tendence nav pasliktinājusies, bet otram samazinājums ir nebūtisks. Šeit būtu jāveic aktivitātes, lai mazinātu jauniešu bezdarbnieku skaitu.
- Nepieciešams turpināt cilvēkresursu piesaistes programmas, izmantojot stipendijas, projektu konkursus.
- Jāturpina darbs pie infrastruktūras projektiem.
- Jāveic pasākumi uzņēmējdarbības vides uzlabošanā un infrastruktūras sakārtošanā, kas veicinātu uzņēmējdarbības attīstību un jaunu darba vietu rašanos. Veiktie pasākumi piesaistītu darbaspējas vecuma iedzīvotājus un veicinātu nodarbinātību.
- Visvairāk īstenotā ir vidēja termiņa prioritāte "Cilvēkresursu piesaiste", savukārt vismazāk īstenotā ir "Atvērta pārvaldība un saikņu stiprināšana starp pašvaldību, uzņēmējiem, nevalstiskajām organizācijām un iedzīvotājiem".
- Visām iesaistītajām pašvaldības institūcijām, kuras piedalījās Attīstības programmas pielikuma "Liepājas valstspilsētas rīcības un investīciju plāns 2022.–2027. gadam" sagatavošanā, nepieciešams aktīvi līdzdarboties dokumenta aktualizācijas gaitā, lai pēc iespējas precīzāk tiktu veikta attīstības programmas uzraudzība.
- Lai attīstītu ostas, lidostas un dzelzceļa infrastruktūru, nepieciešams veikt plānotās darbības un īstenot projektus RV5 "Satiksmes infrastruktūra un mobilitāte" uzdevumā "5.4. Attīstīt modernu, konkurētspējīgu un ilgtspējīgu ostas, lidostas un dzelzceļa infrastruktūru".

## Izmantotās informācijas avoti

- Liepājas valstspilsētas un Dienvidkurzemes novada attīstības programmas 2022.–2027. gadam stratēģija līdz 2035. gadam.
- Liepājas valstspilsētas un Dienvidkurzemes novada attīstības programmas 2022.–2027. gadam stratēģiskā daļa.
- Liepājas valstspilsētas pašvaldības tīmekļa vietne: [www.liepaja.lv](http://www.liepaja.lv).
- Liepājas valstspilsētas pašvaldības 2022. gada publiskais pārskats.
- Liepājas valstspilsētas pašvaldības rīcības un investīciju plāns 2022.–2027. gadam.
- Liepājas valstspilsētas pašvaldības rīcības un investīciju plāna 2022. gadam (attīstības budžeta pieprasījums 2022. gadam) izpildes dati.

# Pārskats par rezultatīvajiem rādītājiem 2022. gadā

RV	Rīcības virziens	Rezultatīvais rādītājs	Mērvienība	Bāzes vērtība	Vēlamā tendence	2020	2021	2022	Piezīmes, ja tendence nav sasniegta	Faktiskā tendence no 2020. gada	Tendences izpilde
1	2	3	4	5	6	7	8	9	10	11	12
1.	Vide un vides aizsardzība	Aizsargājamo biotopu platība	ha	1 213,99 (2021)	Platība nesamazinās	-	1 213,99	1 213,99			
1.	Vide un vides aizsardzība	Dalītās atkritumu vākšanas punktu skaits	skaits	667 (2021)	Pieaug	590	667	796			
1.	Vide un vides aizsardzība	Dalīto sadzīves atkritumu daudzums uz vienu iedzīvotāju	m <sup>3</sup> gadā	0,78 (2021)	Pieaug	-	0,78	0,72	Sākot ar 2022. gada 1. februāri tika ieviesta depoziņa sistēma dzērienu iepakojumam, līdz ar to ir samazinājies atkritumu šķirošanas punktos nodotā iepakojuma apjoms.		
1.	Vide un vides aizsardzība	Gaisa kvalitāte PM 10 (pieļaujamais gaisa piesārņojuma pārsniegums līdz 35 reizēm gadā) Liepājā	reizes	12 (2021)	Nepieaug	7	12	15	Rādītāju ar 2021. gadu nevar salīdzināt, jo ar 2022. gadu LVĢMC nomainīja stacijas atrašanās vietu no O.Kalpaka ielas uz Ezerlīču ielu 1.		
1.	Vide un vides aizsardzība	Poligonā Kīvītes apglabāto atkritumu daudzums	t	12 926 (2021)	Samazinās	-	12 926	12 126			
1.	Vide un vides aizsardzība	Renovētās daudzdzīvokļu mājas (kumulatīvais rādītājs)	skaits	134 (2021)	Pieaug	119	134	138			
2.	Sabiedrības veselība	Ārstu skaits uz 1 000 iedzīvotājiem	skaits	2,8* (2020)	Pieaug	2,8	2,9	Dati uz doto brīdi nav pieejami			
2.	Sabiedrības veselība	NMPD savlaicīgi izpildīto rezultātīvo izsaukumu īpatsvars no visiem izsaukumiem dzīvībai un veselībai kritiskos stāvokļos	%	84 (2020)	Pieaug	84	77,6	Dati uz doto brīdi nav pieejami			
2.	Sabiedrības veselība	Pašvaldības piesaistītie jaunie medicīnas speciālisti, īstenojot atbalsta programmu	skaits	34 (2021)	Kumulatīvi pieaug	6	34	44	2022. gadā piesaistīti 10 speciālisti.		







1	2	3	4	5	6	7	8	9	10	11	12
2.	Sabiedrības veselība	Priekšlaicīgi mirušo (t.i. nesasniedzot 65 g.v.) īpatsvars no visiem mirušajiem	%	22,7 (2021)	Samazinās	21,7	22,7	Dati uz doto brīdi nav pieejami			
3.	Sociālā palīdzība, pakalpojumi un atbalsts	Sabiedrībā balstītu sociālo pakalpojumu saņēmēju īpatsvars no visiem sociālo pakalpojumu saņēmējiem	%	97,7 (2021)	Nesamazinās	-	97,7	96,54	Rādītājs samazinājies, jo 2022. gadā Liepājā tika atklāts Sociālās aprūpes centrs Rūre, kas nodrošina ilgstošo sociālo aprūpi. Rezultātā ir palielinājies ilgstošās sociālas aprūpes saņēmēju skaits, un ilgstošā sociālā aprūpe nav sabiedrībā balstīts sociālais pakalpojums.		↓
3.	Sociālā palīdzība, pakalpojumi un atbalsts	Sociālā darba speciālistu skaits uz 1 000 iedzīvotājiem	skaits	1,19 (2021)	Nesamazinās	1,16	1,19	1,12	Samazinājums nebūtisks.		↓
3.	Sociālā palīdzība, pakalpojumi un atbalsts	Sociālo pakalpojumu skaits pašvaldības saistošajos noteikumos	skaits	27 (2021)	Pieaug	26	27	27	Jauni sociālie pakalpojumi tiek veidoti pamatojoties uz pieprasījumu.		→
3.	Sociālā palīdzība, pakalpojumi un atbalsts	Sociālos pabalstus saņēmušo personu īpatsvars no kopējā pašvaldības iedzīvotāju skaita	%	5,3 (2021)	Samazinās	6,4	5,3	7	Sociālos pakalpojumu saņemšanu personu skaita pieaugumu ietekmējuši notikumi pasaulē, inflācija, energoresursu cenu kāpums.		↑
4.	Pārvaldības un pakalpojumu sistēma	Ceļu satiksmes negadījumu skaits	skaits	412 (2021)	Samazinās	404	412	338			↓
4.	Pārvaldības un pakalpojumu sistēma	Jauniešu bezdarbnieku īpatsvars kopējā bezdarbnieku skaitā	%	5,9 (2021)	Samazinās	7,6	5,9	9,2	Jauniešu bezdarbnieku skaits palielinājies par 13 personām, bet samazinoties kopējam bezdarbnieku skaitam būtiski palielinās jauniešu bezdarbnieku īpatsvars.		↑
4.	Pārvaldības un pakalpojumu sistēma	Pašvaldības administrācijas darbinieku apmeklēto kursu skaits (gadā)	skaits	37 (2021)	Pieaug	35	37	746			↑
4.	Pārvaldības un pakalpojumu sistēma	Pašvaldības E-indeks	%	58 (2021)	Pieaug	-	58	58,2	Dati no Integrēts Publisko pakalpojumu sniegšanas un gala lietotāju vajadzību monitorings Aprakstošā atskaite 4.11 punkts - <a href="https://www.varam.gov.lv/lv/valsts-iestazu-un-pasvaldibas-e-indeks">https://www.varam.gov.lv/lv/valsts-iestazu-un-pasvaldibas-e-indeks</a>		↑

1	2	3	4	5	6	7	8	9	10	11	12
4.	Pārvaldības un pakalpojumu sistēma	Pašvaldības piedāvāto e-pakalpojumu skaits	skaits	139 (2021)	Palielinās	141	139	139	Vēsturiski šeit ir uzrādīts latvija.lv publicēto pakalpojumu skaits, kurš pie nosacījuma, ka jau aprakstītie visi pakalpojumi vairs nemainīsies. Šo rādītāju vajadzētu restartēt un sākt norādīt tikai pakalpojumus, kurus var ne tikai pieteikt elektroniski, bet arī saņemt elektroniski.		→
4.	Pārvaldības un pakalpojumu sistēma	Reģistrēto noziegumu skaits uz 1 000 iedzīvotājiem	skaits	13,2 (2021)	Samazinās	13,4	13,2	12,9			↓
4.	Pārvaldības un pakalpojumu sistēma	Reģistrēto NVO skaits	skaits	1 105 (2021)	Pieaug	1 052	1 105	1 174			↑
5.	Satiksmes infrastruktūra un mobilitāte	Ar dzelzceļu pārvadāto kravu apjoms	milj.t.	3,4 (2021)	Pieaug	3,4	3,4	3,54			↑
5.	Satiksmes infrastruktūra un mobilitāte	Lidostā apkalpoto pasažieru skaits	skaits	469 (2021)	Pieaug	3 834	469	631			↑
5.	Satiksmes infrastruktūra un mobilitāte	Ostas kravu apgrozījums	milj.t.	7,1 (2021)	Pieaug	6,6	7,1	7,6			↑
5.	Satiksmes infrastruktūra un mobilitāte	Pilsētas sabiedriskajā transportā pārvadāto pasažieru skaits	skaits	7 329 292 (2021)	Pieaug	9 564 887	7 329 292	10 079 240			↑
5.	Satiksmes infrastruktūra un mobilitāte	Reģistrēto videi draudzīgo (elektrība un hibrīds) transportlīdzekļu skaits	skaits	74 (2021)	Pieaug	-	74	105			↑
5.	Satiksmes infrastruktūra un mobilitāte	Veloceliņu kopgarums	km	57,2 (2021)	Pieaug	55,6	57,2	58,7			↑
6.	Kultūrvide, tūrisms un sports	Audzēkņu skaits profesionālās ievirzes kultūrizglītības programmās	skaits	592 (2021)	Saglabājas	-	592	548	Iespējams pandēmijas ietekme, kad klātienē nevarēja apmeklēt mācības.		↓
6.	Kultūrvide, tūrisms un sports	Audzēkņu skaits profesionālās vidējās kultūrizglītības programmās	skaits	326 (2021)	Pieaug	-	326	335			↑

1	2	3	4	5	6	7	8	9	10	11	12
6.	Kultūrvide, tūrisms un sports	Iedzīvotāju skaits amatierkolektīvos	skaits	565 (2021)	Saglabājas	665	565	621			↑
6.	Kultūrvide, tūrisms un sports	Pašvaldības finansējums kultūrai uz vienu iedzīvotāju (neskaitot valsts mērķdotāciju)	EUR	139 (2021)	Pieaug	116	139	87	2021. gadā pabeigti vairāki nozīmīgi kultūras nozares projekti.		↓
6.	Kultūrvide, tūrisms un sports	Pašvaldības kultūras iestāžu apmeklētāju skaits	skaits	335 688 (2021)	Pieaug	518 917	335 688	379 941			↑
6.	Kultūrvide, tūrisms un sports	Pašvaldības līdzfinansēto kultūras pasākumu apmeklētāju skaits	skaits	508 106 (2021)	Saglabājas	698 081	508 106	725 927			↑
6.	Kultūrvide, tūrisms un sports	Profesionālās ievirzes sporta programmās iesaistīto bērnu, jauniešu skaits	skaits	2 942 (2021)	Saglabājas	3 105	2 942	3 200			↑
6.	Kultūrvide, tūrisms un sports	Sarīkoto starptautisku sporta sacensību skaits	skaits	29 (2021)	Pieaug	41	29	32			↑
7.	Kvalitatīva, pieejama, iekļaujoša izglītība	Interesešu izglītībā iesaistīto bērnu un jauniešu skaits	skaits	3 143 (2021)	Pieaug	3 032	3 143	3 250			↑
7.	Kvalitatīva, pieejama, iekļaujoša izglītība	Izglītojamo īpatsvars, kuri pēc 9.klases beigšanas iegūst apliecību par pamatizglītību	%	99,2 (2021)	Pieaug	98	99,2	97	Pandēmijas ietekme uz rezultātiem.		↓
7.	Kvalitatīva, pieejama, iekļaujoša izglītība	Izglītojamo skaita ar speciālajām vajadzībām īpatsvars vispārīglītojošās izglītības iestādēs no kopējā izglītojamo skaita	%	7,4 (2021)	Pieaug	2,5	7,4	7,7			↑
7.	Kvalitatīva, pieejama, iekļaujoša izglītība	Pieaugušo izglītībā iesaistīto personu skaits	skaits	498 (2021)	Pieaug	461	498	890			↑






1	2	3	4	5	6	7	8	9	10	11	12
7.	Kvalitatīva, pieejama, iekļaujoša izglītība	PIKC Liepājas Valsts tehnikums audzēkņu skaits, kas apguvuši darba vidē balstītas mācības	skaits	45 (2021)	Pieaug	-	45	49			↑
7.	Kvalitatīva, pieejama, iekļaujoša izglītība	Pirmsskolas vecuma bērnu skaits, kuri apmeklē PII (t.sk. privātās PII)	skaits	3 678 (2021)	Pieaug	3 537	3 678	3 673	Mainīgs dzimstības rādītājs, ģimeņu dzīvesvietas maiņa, u.c., tendence nav būtiski samazinājusies.		↓
7.	Kvalitatīva, pieejama, iekļaujoša izglītība	Pirmsskolas vecuma bērnu skaits, kuri reģistrējušies rindā uz PII	skaits	1 441 (2021)	Samazinās	1 780	1 441	1 282			↓
7.	Kvalitatīva, pieejama, iekļaujoša izglītība	Studentu skaits Liepājas Universitātē	skaits	1 287 (2021)	Pieaug	1 218	1 287	1 300			↑
8.	Uzņēmējdarbības vide	Apstrādes rūpniecības izlaides apjoms	milj. EUR	411,3 (2021)	Pieaug	338,3	411,3	510,8			↑
8.	Uzņēmējdarbības vide	Ārvalstu investīcijas uzņēmumu pamatkapitālā	milj. EUR	137,1 (2021)	Pieaug	157,6	137,1	138,4			↑
8.	Uzņēmējdarbības vide	Bezdarba līmenis	%	5,3 (2021)	Samazinās	6,5	5,3	4,3			↓
8.	Uzņēmējdarbības vide	Ekonomiski aktīvo uzņēmumu skaits (komercsabiedrības un IK, ZS)	skaits	2 755 (2020)	Pieaug	2 737	2 637	Dati uz doto brīdi nav pieejami			
8.	Uzņēmējdarbības vide	No jauna reģistrēto uzņēmumu skaits (gada laikā)	skaits	242 (2021)	Pieaug	227	242	214	Līdz ar Covid-19 pandēmiju un ar notikumiem Ukrainā gan valstī kopumā, gan Liepājā samazinājusies jaunu uzņēmumu reģistrēšanas aktivitāte.		↓
8.	Uzņēmējdarbības vide	Ražošanas teritoriju nodrošinājums ar nepieciešamo infrastruktūru	ha	1 425 (2021)	Pieaug	1 424,5	1 425	1 425,87	0,87 ha - piestātnes Nr.1 nojaukšana, kuģošanas kanāla (Karostas) iztaisnošana (nostiprināšana).		↑
8.	Uzņēmējdarbības vide	Tūrisma mītnēs pavadītās naktis	tūkst.	137,5 (2021)	Pieaug	143,7	137,5	180,1			↑



8.	Uzņēmējdarbības vide	Vidējā apdrošināšanas iemaksu alga	EUR	982 (2021)	Pieaug	867	982	1 103			
	Demogrāfiskie rādītāji	Dzimušo skaits	skaits	712 (2021)	Saglabājas	677	712	610	Dzimstību ietekmējuši vairāki faktori - ekonomiskā situācija, samazinājies sieviešu skaits fertīlajā vecumā.		
	Demogrāfiskie rādītāji	Iedzīvotāju skaits	skaits	67 360 (2021)	Pieaug	67 964	67 360	67 088	Iedzīvotāju skaita samazinājumu, galvenokārt, ietekmējusi zemā dzimstība. Migrācijas saldo pilsētā bijis pozitīvs.		

\* Liepājas valstspilsētas un Dienvidkurzemes novada attīstības programmas 2022.–2027. gadam Stratēģiskajā daļā vērtība norādīta norādīta provizoriski (2,9), rādītāja vērtība 2020. gadā bija 2,8

## Apzīmējumi

-  Bez izmaiņām
-  Pieaugums ar pozitīvu vērtējumu
-  Samazinājums ar negatīvu vērtējumu
-  Pieaugums ar negatīvu vērtējumu
-  Samazinājums ar pozitīvu vērtējumu