

**Esošā situācija
(aktualizēta)**

Liepāja 2020

Saturs

IEVADS	3
SAĪSINĀJUMU SKAIDROJUMS	4
1. IEDZĪVOTĀJI	5
1.2. <i>Demogrāfija</i>	5
1.2. <i>Izglītība</i>	9
SOCIĀLĀ DROŠĪBA	12
2.1. <i>Sociālie pakalpojumi un sociālā palīdzība</i>	12
2.2. <i>Veselības aprūpe</i>	13
2.3. <i>Kultūra</i>	15
2.4. <i>Sports</i>	18
2.5. <i>Likumpārkāpumi</i>	19
3. VIDE	21
3.1. <i>Dabas un apstādījumu teritorijas</i>	21
3.2. <i>Meži</i>	21
3.3. <i>Apstādījumu teritorijas</i>	22
3.4. <i>Gaisa piesārņojums</i>	22
3.5. <i>Piesārņotās un potenciāli piesārņotās vietas</i>	22
3.6. <i>Degradētās teritorijas</i>	23
3.7. <i>Troksnis</i>	23
3.8. <i>Smakas</i>	23
4. KOMUNĀLĀ SAIMNIECĪBA	24
4.1. <i>Ūdensapgāde un kanalizācija</i>	24
4.2. <i>Atkritumu apsaimniekošana</i>	25
4.3. <i>Siltumapgāde</i>	25
4.4. <i>Dzīvokļu saimniecība</i>	26
4.5. <i>Transports</i>	28
5. NODARBINĀTĪBA	29
5.1. <i>Darbspēks</i>	29
5.2. <i>Strādājošo ienākumi</i>	30
5.3. <i>Bezdarbs</i>	31
6. EKONOMIKA	33
6.1. <i>Uzņēmējdarbība</i>	33
6.2. <i>Investīcijas</i>	35
6.3. <i>Rūpniecība</i>	36
6.4. <i>Tūrisms</i>	37
6.5. <i>Pasažieru pārvadājumi</i>	38
6.6. <i>Kravu pārvadājumi</i>	40
6.7. <i>Būvniecība</i>	40
6.8. <i>Enerģētika</i>	41
7. PAŠVALDĪBA	42
7.1. <i>Finanses</i>	42
7.2. <i>Projekti</i>	43

ievads

Esošās situācijas apraksts ir pielikums Liepājas pilsētas attīstības programmai 2015.-2020.gadam. Liepājas pilsētas attīstības programma 2015.-2020.gadam ir vietējā līmeņa vidēja termiņa attīstības plānošanas dokuments.

Esošās situācijas izvērtējums sniedz visaptverošu informāciju par pilsētā notiekošajiem sociālajiem un ekonomiskajiem procesiem. Dokumentu veido 33 nodaļas. Nodaļās apskatīti pilsētas pastāvēšanas un darbības aspekti galvenajos virzienos - iedzīvotāji, sociālā drošībā, vide, komunālā saimniecība, nodarbinātība, ekonomika un pašvaldība.

Esošās situācijas raksturojums un analīze veikta, pamatojoties uz statistikas datiem, dažādu valsts institūciju un pašvaldības institūciju rīcībā esošiem datiem.

Saīsinājumu skaidrojums

AS	Akciju sabiedrība
BJC	Bērnu un jaunatnes centrs
CSDD	Ceļu satiksmes drošības direkcija
ELVGF	Eiropas Lauksaimniecības virzības un garantiju fonds
ERAF	Eiropas Reģionālās attīstības fonds
ES	Eiropas Savienība
ESF	Eiropas Sociālais fonds
EUR	Eiro jeb eira ir kopējā valūta Eiropas Savienības valstīm, kas veido Monetāro savienību
ha	Hektāri
KF	Kohēzijas fonds
KPFI	Klimata pārmaiņu finanšu instruments
km	Kilometrs
LR	Latvijas Republika
LR CSP	Latvijas Republikas Centrālā statistikas pārvalde
LSEZ	Liepājas Speciālā
LVĢMC	Latvijas Vides, ģeoloģijas un meteoroloģijas centrs
milj.	Miljoni
MW	Megavati
m ²	Kvadrātmetri
m ³	Kubikmetri
NAI	Notekūdeņu attīrīšanas iekārtas
PI	Pašvaldības iestāde
PVAC	Primārās veselības aprūpes centrs
RVP	Reģionālā vides pārvalde
SIA	Sabiedrība ar ierobežotu atbildību
TEC	Termo elektro centrāle
t	Tonna
VID NP	Valsts ieņēmumu dienesta Nodokļu pārvalde
VSIA	Valsts sabiedrība ar ierobežotu atbildību
VVD	Valsts vides dienests

Esošās situācijas raksturojums un analīze

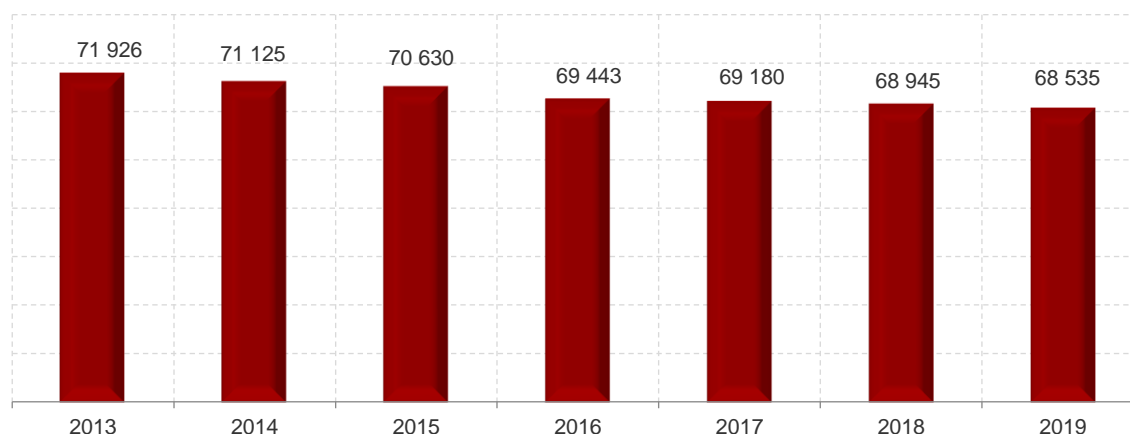
1. Iedzīvotāji

1.2. Demogrāfija

2019. gada beigās Liepājas iedzīvotāju skaits ir 68 535¹ jeb 3,6% no kopējā iedzīvotāju skaita valstī. Gada laikā iedzīvotāju skaits samazinājās par 410 personām. Iedzīvotāju skaits dažādu faktoru ietekmē samazinās ne tikai Liepājā, bet visā valstī kopumā.

1.attēls

Iedzīvotāju skaits Liepājā perioda beigās



Informācijas avots: Centrālā statistikas pārvalde, PMLP

No 90.–to gadu beigām līdz 2008. gadam iedzīvotāju skaita samazināšanās tempi bija kļuvuši lēnāki, bet sākot ar 2008. gadu iedzīvotāju skaits samazinās straujāk. Straujākais iedzīvotāju skaita samazinājums bijis 2010. gadā par 2,5% un 2011. gadā par 2,7%. Sākot ar 2014. gadu iedzīvotāju skaita samazinājuma tempi kļuvuši lēnāki. 2018. gadā iedzīvotāju skaits samazinājās par 0,6%, kas ir viens no zemākajiem iedzīvotāju skaita samazinājumiem pēdējo septiņu gadu laikā.

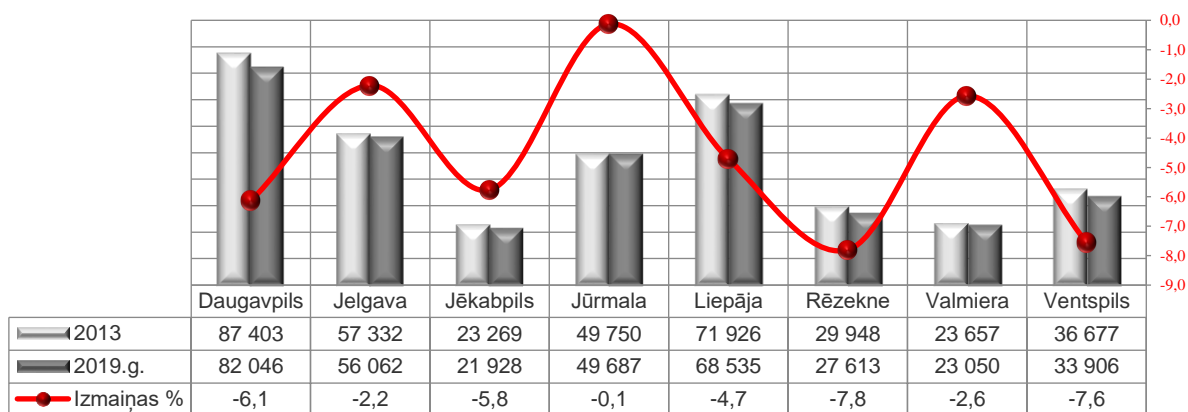
Pēdējo septiņu gadu laikā, t.i. no 2013. gada līdz 2019. gada beigām iedzīvotāju skaits Liepājā samazinājies par 3 391 iedzīvotāju jeb par 4,7%. Valstī vidēji šajā laika periodā iedzīvotāju skaits samazinājies par 4,7%.

Salīdzinot deviņas republikas nozīmes pilsētas, Liepājā laika periodā no 2013. gada līdz 2019. gada beigām bijis procentuāli piektais augstākais un arī zemākais iedzīvotāju skaita samazinājums

2019. gadā iedzīvotāju skaita samazinājums ir bijis 3,8 reizes mazāks nekā 2013. gadā.

¹ Dati par iedzīvotāju skaitu pārrēķināti pēc 2011.gada Tautas skaitīšanas rezultātiem

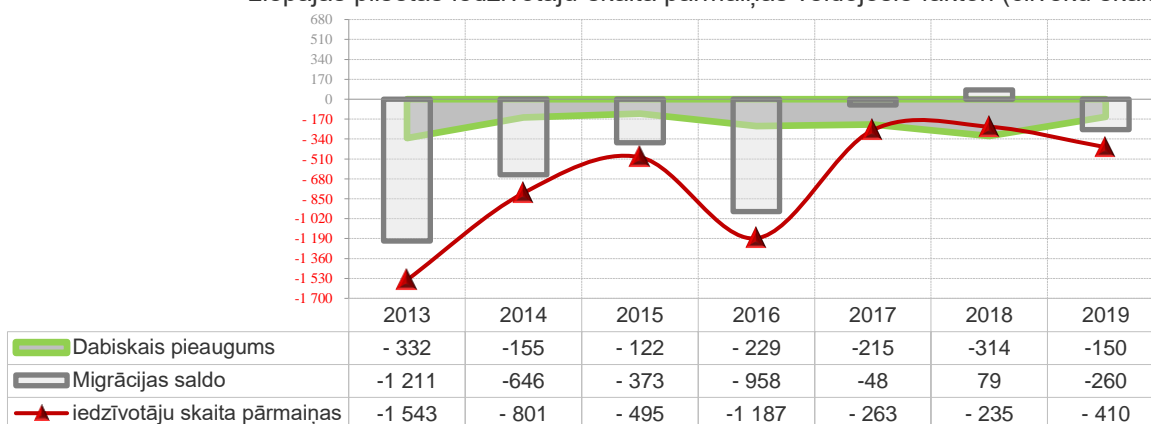
Iedzīvotāju skaits



Informācijas avots: Centrālā statistikas pārvalde

Pēdējo septiņu gadu laikā pēdējos trīs gados ir bijis salīdzinoši zems iedzīvotāju skaita samazinājums. 2018. gadā Liepājā bija pozitīvs migrācijas saldo.

Liepājas pilsētas iedzīvotāju skaita pārmaiņas veidojošie faktori (cilvēku skaits)



Avots: Centrālā statistikas pārvalde

No 2000.gada līdz 2007.gadam (ieskaitot) iedzīvotāju skaita samazinājumā noteicošā loma bija negatīvam dabiskajam pieaugumam, bet laika periodā no 2008.gada līdz 2016.gadam ievērojami palielinājies migrācijas saldo īpatsvars iedzīvotāju skaita samazinājumā. 2017. un 2018. gadā iedzīvotāju skaita samazinājumā noteicošā loma bija dabiskajam pieaugumam, bet 2019. gadā iedzīvotāju skaita samazinājumā palielinājās migrācijas. 2019. gadā iekšzemes migrācijas rezultātā liepājnieku skaits samazinājās par 57 personām, bet starpvalstu migrācijas rezultātā liepājnieku skaits samazinājās par 203 personām. Migrācijas rezultātā liepājnieku skaits samazinājās par 260 personām.

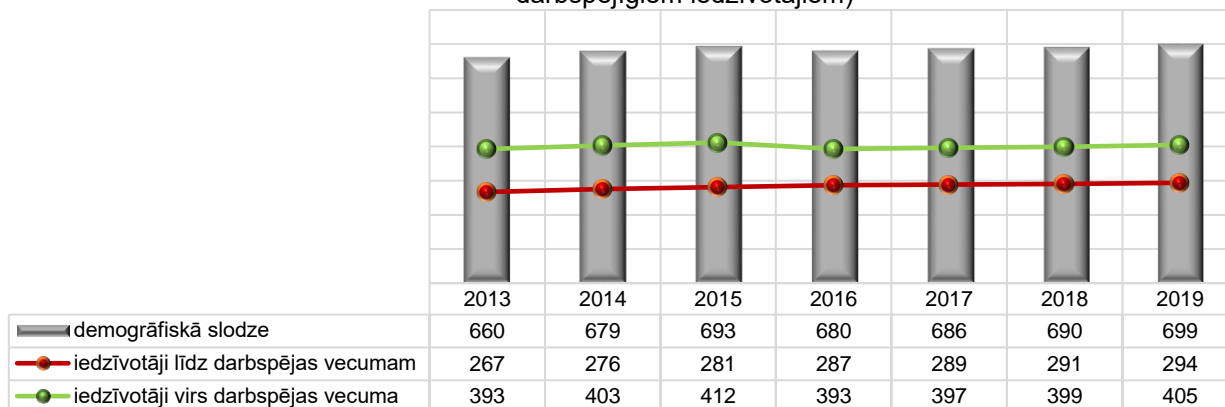
2019. gadā Liepājā piedzimuši 807 bērni, kas ir par 38 bērniem jeb par 4,9% vairāk nekā 2018. gadā. Mirušo skaits bijis 957, kas ir par 126 mirušajiem jeb 11,6% mazāk nekā 2018. gadā. Mirušo skaita pārsvars pār dzimušajiem jeb dabiskais pieaugums 2019. gadā bija -150, kas ir par 47,8% mazāk nekā 2018. gadā un par 45,2% mazāk nekā 2013.gadā.

2019. gadā 58,8% Liepājas iedzīvotāju bija darbības vecumā (15 - 63 gadi un 9 mēneši). Savukārt bērnu un pusaudžu īpatsvars līdz 15 gadu vecumam jeb iedzīvotāji līdz darbības vecumam, kas ir potenciālais darbības resurss, 2018. gada beigās bija 17,3%

no iedzīvotāju kopskaita. Pensijas vecuma iedzīvotāju skaits (virs 63 gadiem un 9 mēnešiem) jeb virs darbības vecuma 2018. gadā bija 23,9%.

4.attēls

Demogrāfiskā slodze Liepājā (bērnu un pensijas vecuma iedzīvotāju skaits uz 1000 darbībasvecuma iedzīvotājiem)



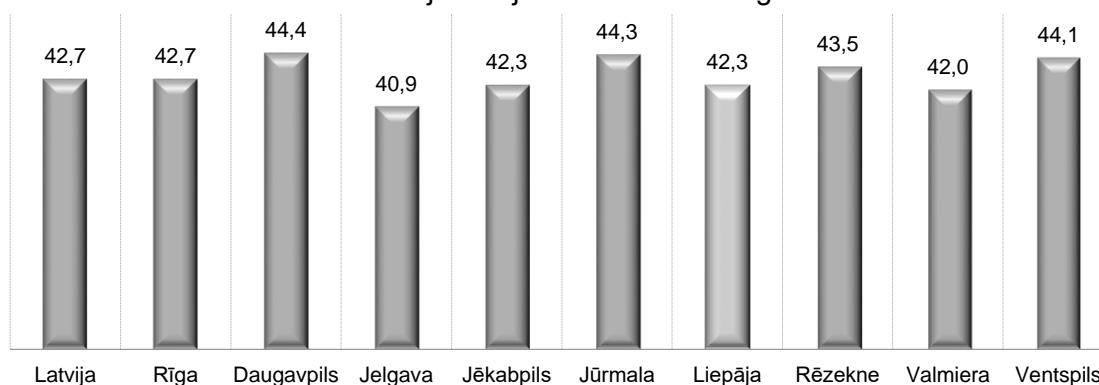
Informācijas avots: Centrālā statistikas pārvalde

Starp republikas nozīmes pilsētām 2019. gadā Liepājā ir otra augstākā demogrāfiskā slodze – 699 bērni, pusaudži un pensionāri uz 1000 strādājošajiem. 2018. gadā demogrāfiskā slodze palielinājusies par 1,3%. Iedzīvotāju skaits līdz darbības vecumam uz 1000 iedzīvotājiem pēdējo septiņu gadu laikā palielinājies par 27 personām, bet iedzīvotāju skaits virs darbības vecuma uz 1000 iedzīvotājiem palielinājies par 12 personām.

Salīdzinot ar 2013. gadu demogrāfiskā slodze palielinājusies par 5,9%. Starp deviņām republikas nozīmes pilsētām septiņu gadu laikā Liepājā bijis otrs zemākais demogrāfiskās slodzes pieaugums.

5.attēls

Iedzīvotāju vidējais vecums 2019. gadā



Informācijas avots: Centrālā statistikas pārvalde

2019. gadā liepājnieku vidējais vecums bija 42,3 gadi. Starp deviņām republikas nozīmes pilsētām Liepāja ir trešā jaunākā pilsēta aiz Jelgavas (40,9 gadi) un Valmieras (42,0 gadi). Kopš 2013. gada liepājnieku vidējais vecums palielinājies par 0,5 gadiem, kas ceturtais lēnākais vidējā vecuma pieaugums aiz Rīgas (par 0,4 gadiem), Valmieras (0,4 gadiem) un Jelgavas (0,2 gadiem).

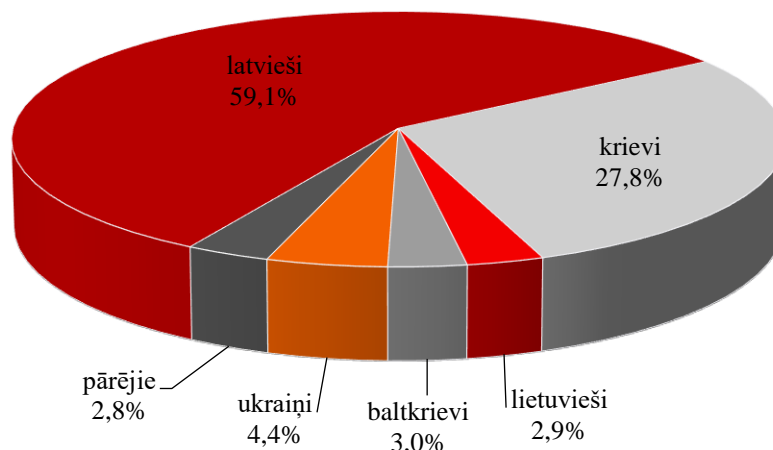
2019. gada beigās pilsoņu īpatsvars Liepājā sasniedza 79,5%, kas ir par 0,6 procentpunktiem vairāk nekā 2018. gada beigās. Salīdzinot ar 2013. gadu, pilsoņu īpatsvars palielinājies par 3,6 procentpunktiem, kas ir augstākais rādītājs starp deviņām republikas nozīmes pilsētām.

2019. gada beigās latviešu īpatsvars Liepājā bija 59,1%. 2012. gadā latviešu īpatsvars bija 56,1%. Kopš 2013.gada latviešu īpatsvars Liepājā palielinājies par 3,0 procentpunktiem.

Krievu tautības iedzīvotāju īpatsvars 2019. gada beigās bija 27,8%. Kopš 2013.gada krievu tautības iedzīvotāju īpatsvars samazinājies par 2,2 procentpunktu. Ievērojami mazāks ir citu tautību iedzīvotāju īpatsvars – ukraiņi 4,4%, baltkrievi 3,3%, lietuvieši 2,9% un pārējās tautības 2,8%.

6.attēls

Liepājas iedzīvotāju nacionālais sastāvs 01.01.2020.



Informācijas avots: Centrālā statistikas pārvalde

1.2. Izglītība

Liepājā ir daudzveidīga izglītības sistēma, sākot ar pirmsskolas sagatavošanas iestādēm līdz augstākajām mācību iestādēm. 2019. gadā Liepājā bija 21 pašvaldības pirmsskolas izglītības iestāde un trīs privātās pirmsskolas izglītības iestādes. Liepājā darbojās divas pašvaldības finansētas rotaļu grupas pirmsskolas bērniem vecumā no 2 līdz 6 gadiem (vai 7 gadiem), kurās vecāki savus mazuļus četras stundas dienā bez maksas var atstāt kvalificētu pedagogu uzraudzībā.

Problēma – nepieciešamība pēc bērnudārzēm Liepājā vēl joprojām saglabājas, tāpat kā visā Latvijā. Liepājā veikti dažādi darbi un pasākumi, lai mazinātu rindas uz vietu bērnudārzos.

Tiek līdzfinansēta bērna uzturēšanās maksa privātā PII, ja bērns reģistrēts pirmsskolas izglītības iestāžu rindas reģistrā, bet no pusotra gada vecuma netiek nodrošināts ar vietu pašvaldības PII.

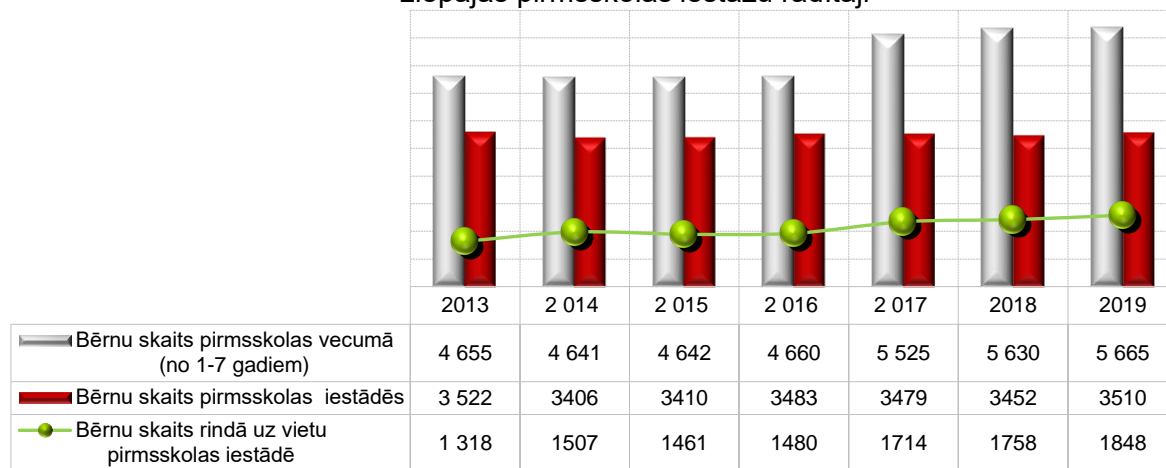
Liepājā turpina darboties Aukļu dienests, ar kura palīdzību tiek koordinēts sertificēto aukļu, kuras nodrošina privāto bērnu uzraudzības pakalpojumu, darbs. 2019. gadā pašvaldības līdzfinansējuma apmērs bija 100 eiro mēnesī. Līdzfinansējumu var saņemt aukles darba apmaksai. Uz atbalstu var pretendēt aukles, kuras sniedz bērnu uzraudzības pakalpojumu bērnam no pusotra gada vecuma līdz brīdim, kad tiek uzsākta obligātā bērna sagatavošana pamatzglītības apguvei. 2019. gada 1. septembrī bija pieejami 45 aukļu pakalpojumi.

2019. gada 1. septembrī pašvaldības PII apmeklēja 3451 bērns, no tiem 1588 izglītojamie, kuri apguva 5 - 6 gadīgo obligāto sagatavošanas programmu skolai. PII 5 - 6 gadīgo obligāto sagatavošanas skolai programmu Liepājā īsteno arī J. Čakstes Liepājas pilsētas 10. vidusskola.

2019. gada 1. septembrī rindu uz pašvaldības pirmsskolas izglītības iestādēm gaidīja 1 848 bērni.

7.attēls

Liepājas pirmsskolas iestāžu rādītāji



Avots: Centrālā statistikas pārvalde; Izglītības ministrijas; Liepājas izglītības pārvalde

Salīdzinot ar 2013.gadu, samazinājies bērnu skaits pirmsskolas izglītības iestādēs. To ietekmējušas izmaiņas normatīvajos aktos un lielāks grupu skaitu bērniem no 1,5 – 3 gadiem, kurās ir mazāks bērnu skaits.

Bērnu skaits rindā uz vietu pirmsskolas izglītības iestādē septiņu gadu laikā palielinājies par 38%. Savukārt bērnu skaits vecumā no 1-7 gadiem palielinājies par 21,7%.

Lai samazinātu rindu uz pirmsskolas izglītības iestādēm, pašvaldība ir uzsākusi darbu pie pirmsskolas izglītības iestāžu tīkla pārskatīšanas un attīstības. Izglītības pārvalde 2019. gadā uzsāka darbu pie jaunas PII atvēršanas Koku ielā 10, kas nodrošinās vietu 214 bērniem.

Liepājā ir 12 pašvaldības vispārīzglītojošās izglītības iestādes. 2019. gada skolu tīkla sakārtošanas procesā tika reorganizētas vairākas vispārīzglītojošās skolas. Apvienojot Liepājas A. Puškina 2. vidusskolu un Liepājas 12. vidusskolu, izveidota Liepājas Liedaga vidusskola. Reorganizēta Liepājas Vakara (maiņu) vidusskola, to pievienojot Liepājas 8. vidusskolai, kā arī likvidēta Liepājas Internātpamatskola.

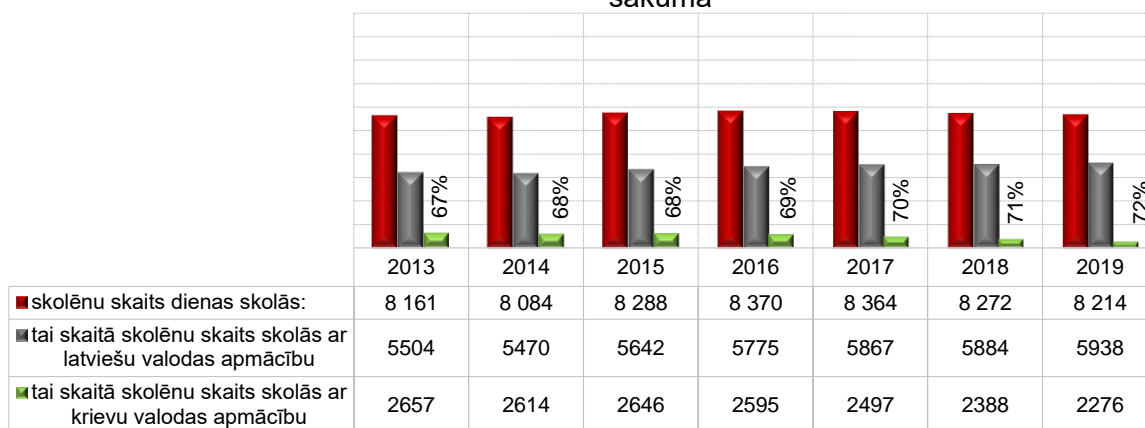
Liepājas Ezerkrasta sākumskola darbojas eko skolu programmā. Liepājas Raiņa 6. vidusskola ir atzīta par "Microsoft Showcase School" (tādas ir tikai 150 pasaulē). Liepājas 8. vidusskola piedāvā apgūt Jūras zinību programmu. Oskara Kalpaka Liepājas pilsētas 15. vidusskola ir īpaša ar to, ka organizē valsts aizsardzības mācību programmu. Kopumā Liepājas pilsētas pašvaldības izglītības iestādēs ir iespējams apgūt dažādas mācību programmas.

Liepājā 2019. gadā darbojās arī divas privātskolas - "Liepājas Katoļu pamatskola" un privātsākumskola "Varavīksne".

Pēdējo septiņu gadu laikā vispārējo skolu audzēkņu skaits bijis mainīgs. 2013.gadā Liepājas vispārīzglītojošajās skolās mācījās 8 161 skolēns, bet 2019. gadā – 8 214 skolēni. Mazākais skolēnu skaits skolās bija 2014. gadā. 2015. un 2016. gadā tendence ir pieaugoša, savukārt pēdējos trīs gadus skolēnu skaits ir ar lejupejošu tendenci. 2019. gadā skolēnu skaits, salīdzinot ar 2018. gadu, samazinājies par 0,7%, bet salīdzinot ar 2013. gadu palielinājies par 0,7%.

8.attēls

Skolēnu skaits Liepājas vispārīzglītojošās dienas kolās mācību gada sākumā



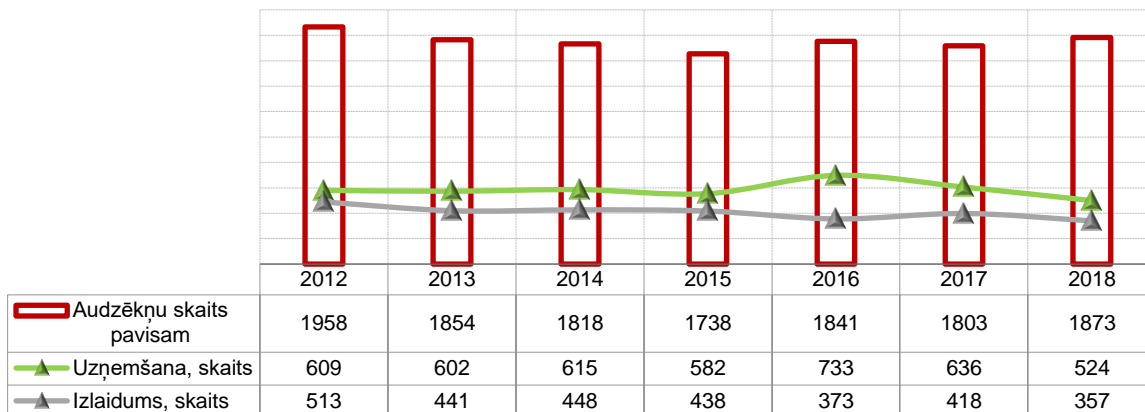
Avots: Izglītības ministrija

Pamatojoties uz spēkā esošajiem politikas plānošanas dokumentiem, kuri attiecināmi uz Liepājas pilsētu, jāsecina, ka Liepājas profesionālās izglītības sistēmas mērķis ir apmācīt nozaru speciālistus potenciālās izaugsmes jomās pilsētā un reģionā. Nodrošināt jauniešus ar kvalifikāciju un prasmēm, kas nepieciešamas vietējā darbaspēka tirgū.

2018 .gadā Liepājas profesionālajās izglītības iestādēs mācījās 1873 audzēkņi, kas ir par 4,3% mazāk nekā 2012.gadā.

Profesionālajās izglītības iestādēs uzņemto audzēkņu skaits 2018.gadā ir bijis mazākais pēdējo septiņu gadu laikā – 524 audzēkņi. Salīdzinot ar 2007.gadu uzņemto audzēkņu skaits samazinājies par 14,0%.

Pamatojoties uz 2016. gada 1. marta Ministru kabineta rīkojumu Nr. 157 "Par Liepājas Dizaina un mākslas vidusskolas un Emiļa Melngaiļa Liepājas mūzikas vidusskolas reorganizāciju un Liepājas Mūzikas, mākslas un dizaina vidusskolas izveidi", izveidota jauna mācību iestāde - profesionālās izglītības kompetenču centrs Liepājas mūzikas, mākslas un dizaina vidusskola.



Augstākās izglītības apguvi Liepājā nodrošina:

- ✓ Liepājas Universitāte;
- ✓ Liepājas Jūrniecības koledža, kas nodrošina arī vidējās speciālās izglītības apguvi;
- ✓ Baltijas Starptautiskās akadēmijas filiāle;
- ✓ Biznesa augstskolas "Turība" filiāle;
- ✓ Rīgas Tehniskās universitātes filiāle;
- ✓ Rīgas Stradiņa universitātes filiāle (agrāk Liepājas Medicīnas koledža)
- ✓ Juridiskās koledžas filiāle;
- ✓ PIKC Rīgas tehniskās koledžas Liepājas filiāle.

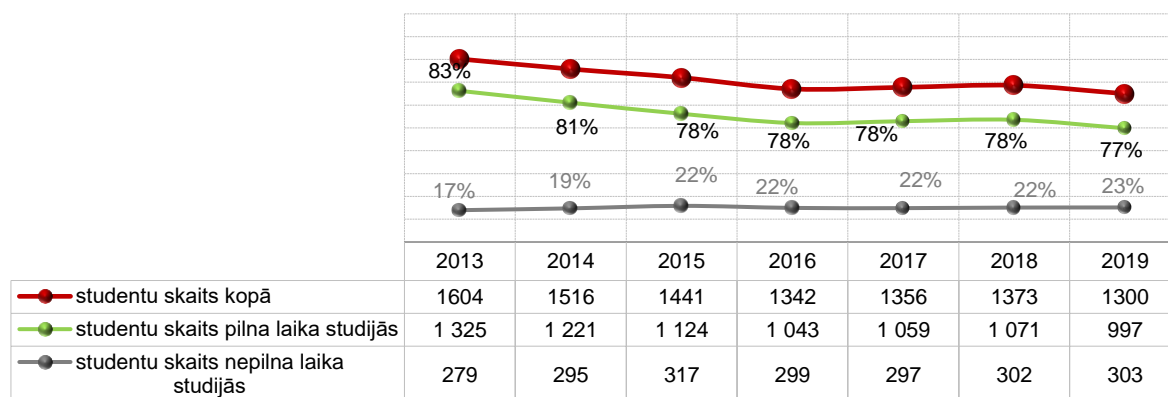
Šīs augstskolas piedāvā apgūt augstāko pedagoģisko izglītību, vadības zinātnes, jurisprudenci un tūrisma vadību, medicīnu, humanitārās zinātnes, arī inženierzinātnes u.c.

Liepājas Universitātē 2019. gadā mācījās 1 300 studenti, kas ir par 19,0% mazāk nekā 2013. gadā.

Pilna laika studentu skaits kopš 2013. gada samazinājies par 24,8%, bet nepilna laika studentu skaits palielinājies par 8,6%.

10.attēls

Liepājas Universitātes studentu (skaits mācību gada sākumā)



Avots: Izglītības ministrija

Pašvaldības iestāde Liepājas bērnu un jauniešu centrs (LBJC) – pašvaldības interešu izglītības iestāde, kas izkopj bērnu un jauniešu individuālās spējas un intereses, veicina aroda izvēli un nodrošina brīvā laika saturīgu pavadīšanu.

2019. gadā apritēja 10 gadi, kopš tika izveidots LBJC, apvienojot iepriekš atsevišķi darbojošās interešu izglītības iestādes.

Liepājas bērnu un jauniešu centrā ir četras struktūrvienības: “Laumiņa”, “Spārni”, “Vaduguns” un “Jauniešu māja”.

2019. gadā LBJC vizuālās un lietišķās mākslas, dejas, mūzikas, teātra mākslas, tehniskās jaunrades un citus pulciņus apmeklēja 3 980 dalībnieki. LBJC īstenoja 166 interešu izglītības programmas.

Sociālā drošība

2.1. Sociālie pakalpojumi un sociālā palīdzība

Liepājas pilsētas domes Sociālais dienests nodrošina:

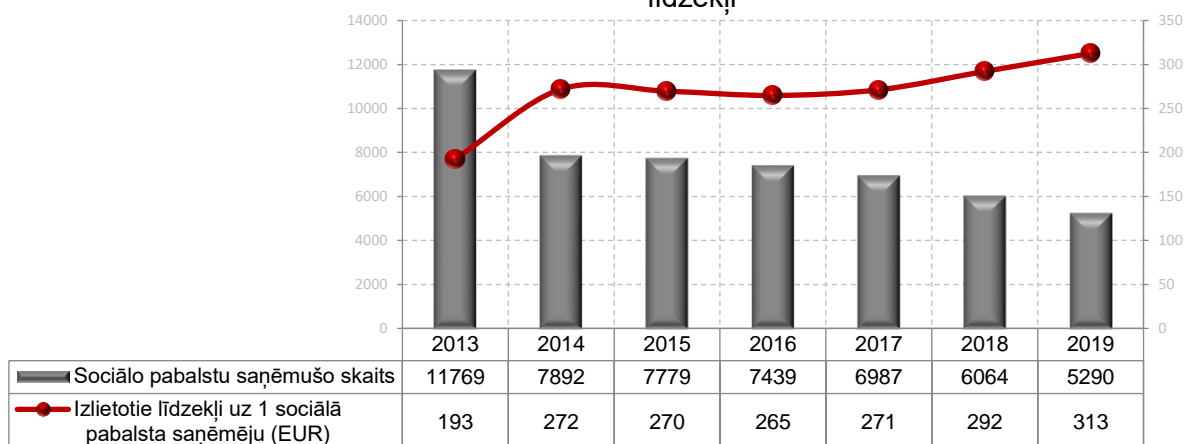
- ✓ sociālo palīdzību;
- ✓ sociālos pakalpojumus;
- ✓ profesionālu sociālo darbu.

Sociālā dienesta darbības mērķis ir palīdzēt personām, ģimenēm un personu grupām atrisināt vai mazināt sociālās problēmas, attīstot pašas personas resursus un iesaistot atbalsta sistēmas, sniegt materiālu atbalstu krīzes situācijās nonākušām trūcīgām ģimenēm (personām), lai apmierinātu to pamatvajadzības un veicinātu darba spējīgo personu līdzdarbību savas situācijas uzlabošanā, veikt profesionālu sociālo darbu ar ģimenēm, kurās audzina bērnus, kā arī attīstīt un sniegt iedzīvotājiem sociālos pakalpojumus, pamatojoties uz sociālā darbinieka vai sociālā darba speciālista veiktu personas individuālo vajadzību un resursu novērtējumu.

2019. gadā 5 290 Liepājas iedzīvotāji jeb 7,7% saņēma pašvaldības sociālos pabalstus. Pašvaldības sociālo pabalstu saņēmēju skaits Liepājā kopš 2013.gada ir samazinājies par 55,1%. 2019.gadā Liepājā dzīvokļa pabalstu saņēma 4 558 personas jeb 86,2% no sociālo pabalstu saņēmēju kopskaita. Salīdzinot ar 2013.gadu, dzīvokļa pabalsta saņēmēju skaits Liepājā samazinājies 2 842 personām jeb 38,4%, savukārt salīdzinot ar 2018.gadu dzīvokļa pabalstu saņēmēju skaits samazinājies par 774 personām jeb par 12,8%.

11.attēls

Sociāliem pabalstus saņēmušo skaits un sociāliem pabalstiem izlietotie līdzekļi



Avots: Labklājības ministrija

Liepājas pilsētā netiek nodrošināti pensionāta pakalpojumi. Pakalpojums tiek pirktis no citām pašvaldībām.

2019. gadā Liepājā sociālo pabalstu izmaksām izlietoti 1 653 553 eiro, tai skaitā 66 854 eiro jeb 4,0% izmaksāti pabalsti garantētā minimālā ienākumu līmeņa nodrošināšanai, 1 139 116 eiro jeb 68,9% izlietots dzīvokļu pabalstiem un 447 583 eiro jeb 27,1% izlietoti citiem tiesību aktos noteiktajiem sociālajiem pabalstiem. Salīdzinot ar 2013. gadu, sociālo pabalstu izmaksām izlietoto līdzekļu apjoms samazinājies par 27,0%, bet, salīdzinot ar 2018. gadu, sociālo pabalstu izmaksām izlietoto līdzekļu apjoms samazinājies par 6,7%.

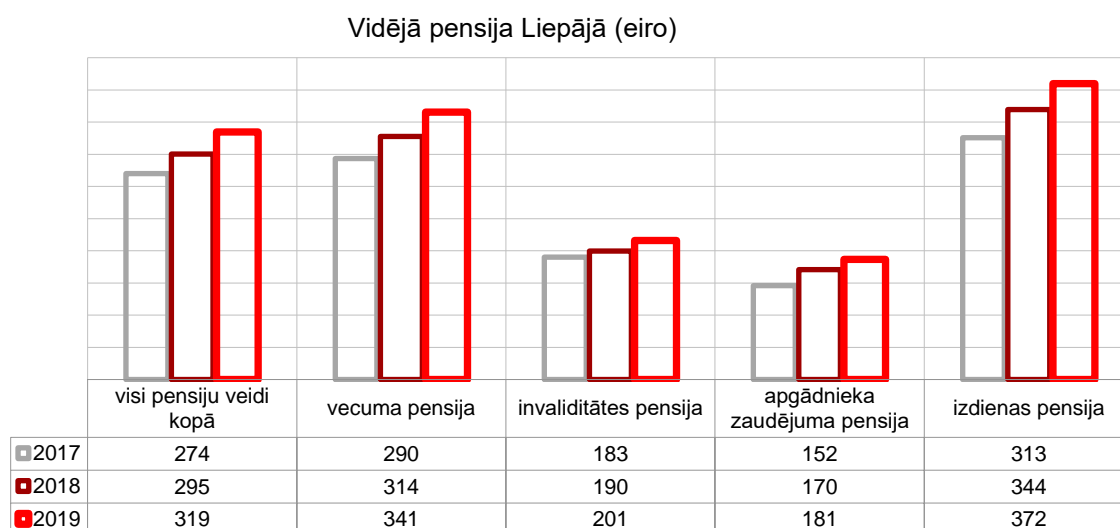
Vidējais sociālais pabalsts vidēji vienam pabalsta saņēmējam pieaudzis no 193 eiro 2013. gadā līdz 313 eiro 2019. gadā.

Dažādas pensijas 2019. gada beigās Liepājā saņēma 19 568 personas, tajā skaitā, vecuma pensiju saņēma – 16 215 personas jeb 82,9% no pensiju saņēmēju kopskaita, invaliditātes pensiju – 2 434 personas jeb 12,4%, apgādnieka zaudējuma pensiju – 616 personas jeb 3,2%, izdienas pensiju 390 jeb 2,0%.

Kopš 2013. gada kopējais pensiju saņēmēju skaits ir samazinājies par 7,0%, tajā skaitā, vecuma pensiju saņēmēju skaits par 8,5%, apgādnieka zaudējuma pensijas saņēmēju skaits – par 16,1%, bet invaliditātes pensiju saņēmēju skaits šajā laika periodā palielinājies par 4,0%.

2019. gadā vidējais kopējās pensijas apmērs (12.attēls) Liepājā bija 319 eiro, tajā skaitā vidējā invaliditātes pensija – 201 eiro, vidējā apgādnieka zaudējuma pensija – 181 eiro, vidējā izdienas pensija – 372 eiro. Savukārt, vidējā vecuma pensija 2019. gadā bija 341 eiro.

12.attēls



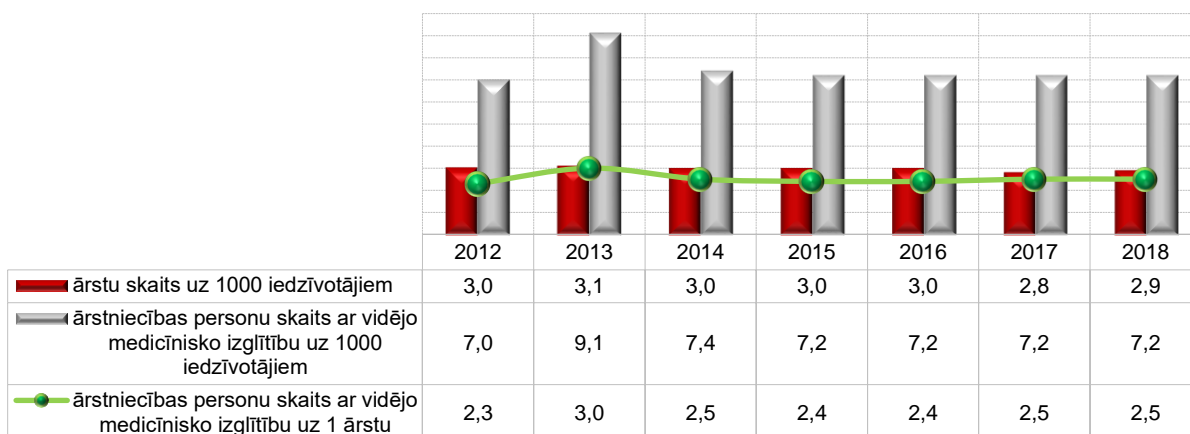
Avots: Valsts sociālās apdrošināšanas aģentūra

2.2. Veselības aprūpe

Liepājā stacionāro un ambulatoro medicīnisko aprūpi nodrošina 12 veselības aprūpes iestādes.

Viens no svarīgākajiem faktoriem kvalitatīvu veselības aprūpes pakalpojumu nodrošināšanā iedzīvotājiem ikvienā no veselības aprūpes līmeņiem ir veselības aprūpes procesā iesaistītie speciālisti jeb cilvēkresursi – to kvalifikācija, atbilstošs skaits.

Veselības aprūpes resursi Liepājā

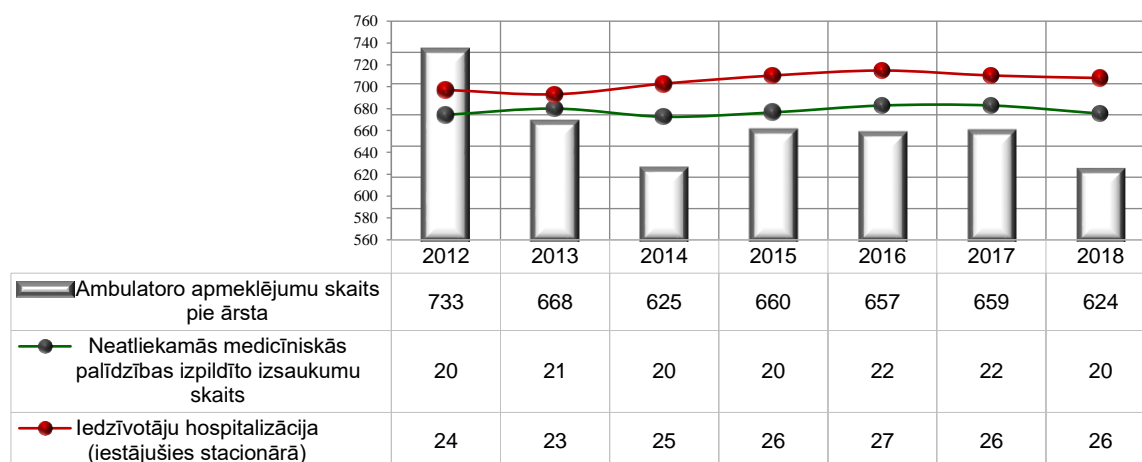


Avots: Slimību profilakses un kontroles centrs

2018. gadā Liepājā bija 198 ārsti, kas ir par 10,8% mazāk nekā 2012.gadā. Personas ar vidējo medicīnisko izglītību Liepājā 2016.gadā bija 493, kas ir par 4,6% mazāk nekā 2012. gadā.

2018. gadā Liepājā vidēji uz 1 ārstu bija 2,5 ārstniecības personas ar vidējo medicīnisko izglītību (2012. gadā – 2,3).

Ambulatorā, neatliekamā medicīniskā un stacionārā medicīniskā palīdzība Liepājā (uz 100 iedzīvotājiem)



Avots: Slimību profilakses un kontroles centrs

Galvenais posms veselības aprūpes nodrošināšanā ir primārā veselības aprūpe, kas ir pirmais posms veselības aprūpes sistēmā.

2018. gadā Liepājā reģistrēti 430,0 tūkstoši ambulatorie apmeklējumi (6,2 apmeklējumi uz vienu iedzīvotāju), 13,9 tūkstoši neatliekamās medicīniskās palīdzības izsaukumu (20,2 izsaukumi uz 100 iedzīvotājiem) un 17,8 tūkstoši hospitalizācijas gadījumu jeb iestāšanos stacionārā (25,9 hospitalizētie uz 100 iedzīvotājiem).

Salīdzinot ar pārējām Latvijas lielākajām pilsētām :

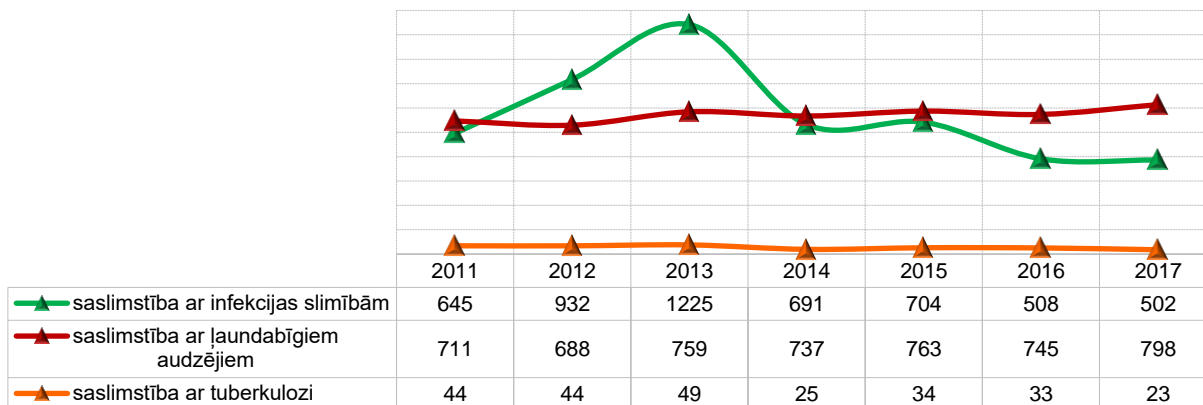
- ✓ Liepājā ir otrs zemākais ambulatoro apmeklējumu skaits pie ārsta (6,2 apmeklējumi uz 1 iedzīvotāju) aiz Jūrmalas (4,9);
- ✓ ceturtais zemākais neatliekamās medicīniskās palīdzības izsaukumu skaits – 20,2 izsaukumi uz 100 iedzīvotājiem;

- ✓ zemākais hospitalizēto iedzīvotāju skaits – 25,9 hospitalizācijas gadījumi uz 100 iedzīvotājiem.

2018. gadā, salīdzinot ar 2012.gadu, ambulatoro apmeklējumu skaits Liepājā samazinājies par 20,1%, neatliekamās medicīniskās palīdzības izsaukumu skaits samazinājies par 7,7% un iedzīvotāju hospitalizāciju skaits palielinājies par 2,1%.

15.attēls

Iedzīvotāju slimstība Liepājā (uz 100 000 iedzīvotājiem)



Avots: Slimību profilakses un kontroles centrs

2017.gadā, rēķinot uz 100 000 iedzīvotājiem, Liepājā bijusi augstākā iedzīvotāju saslimstība ar ļaundabīgiem audzējiem – 798 saslimšanas gadījumi.

Saslimstība ar infekcijas slimībām Liepājā (502 saslimšanas gadījumi uz 100 000 iedzīvotājiem) ir trešais zemākais rādītājs starp republikas nozīmes pilsētām. Saslimstības gadījumi ar tuberkulozi Liepājā (23 saslimšanas gadījumi uz 100 000 iedzīvotājiem) ir ceturtais zemākais rādītājs.

2.3. Kultūra

Liepājai ir būtiska vieta Latvijas un Kurzemes reģiona kultūrvidē. Liepāja lepojas ar vecāko profesionālo teātri Latvijā, simfonisko orķestri, senāko bibliotēku Kurzemē, plašu muzeja krājumu, mūzikas pasākumu daudzveidību, mākslu, kā arī daudzām citām kultūras vērtībām.

Liepāja dzīvo līdzās bagātīgam kultūras mantojumam, kas sevī ietver vēstures un kultūras pieminekļus, piemēram Berči arhitektūra, savdabīgais jūgendstila mantojums, senais bruģis, koka apbūve, sienas gleznojumi, parki un skvēri.

Liepājā lielā mērā dzimusi un uzplaukusi latviešu rokmūzika, šeit ik gadus norit būtiski kultūras un izklaides dzīves notikumi, kam ir nacionāla un starptautiska nozīme. Liepāja daudzās jomās ir devusi spožus, savdabīgus un daudzveidīgus talantus, kuri veicinājuši Latvijas radošumu.

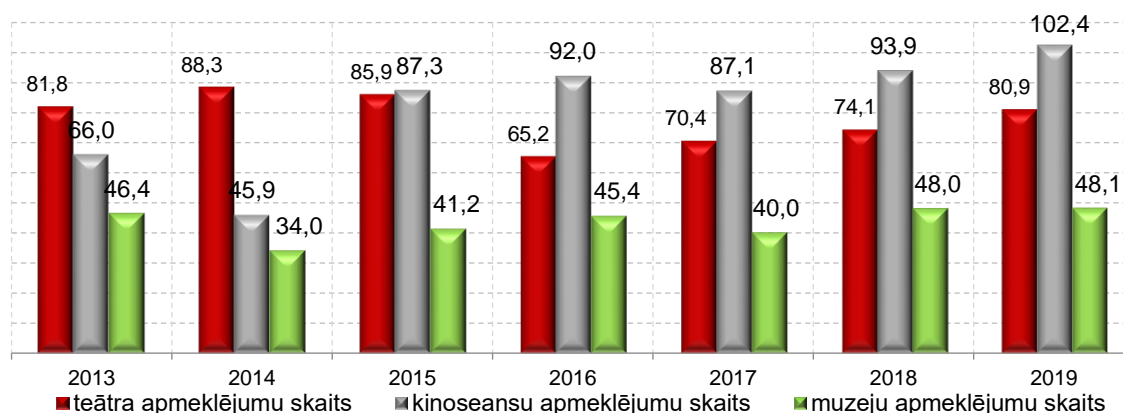
Kultūras pasākumus Liepājas pilsētā nodrošina:

- ✓ SIA “Liepājas olimpiskais centrs”;
- ✓ PI Liepājas Centrālā zinātniskā bibliotēka;
- ✓ PI Liepājas muzejs;
- ✓ PI Liepājas Tautas mākslas un kultūras centrs;
- ✓ SIA Liepājas leļļu teātris;
- ✓ SIA Liepājas teātris;

- ✓ SIA Liepājas Latviešu biedrības nams
- ✓ Koncertzāle "Lielais Dzintars".

16.attēls

Liepājas pilsētas teātra, kinoteātra un muzeja apmeklējumu skaits (tūkst.)



Avots: LRTIB; SIA "Cinamons operations Latvia"

2019. gadā apmeklētākā kultūras iestāde ir bijis kinoteātris – 102,4 tūkstoši apmeklētāji gada laikā. Salīdzinot ar 2013. gadu kinoteātra apmeklētāju skaits palielinājies par 55,0%, bet salīdzinot ar 2018. gadu kinoteātra apmeklētāju skaits palielinājies 9,1%.

Muzeju apmeklētāju skaits 2019. gadā bija 48,1 tūkstotis, kas ir par 3,6% vairāk nekā 2013. gadā un par 0,1% vairāk nekā 2018.gadā.

Teātri (Liepājas teātris un Liepājas leļļu teātris) 2019. gadā apmeklējuši 80,9 tūkstoši apmeklētāji. Salīdzinot ar 2013. gadu teātra apmeklētāju skaits samazinājies par 1,2%, bet salīdzinājumā ar 2018. gadu teātra apmeklētāju skaits palielinājies par 9,1%.

2015. gada beigās apmeklētājus sāka uzņemt koncertzāle "Lielais dzintars". 2019. gadā koncertzāle piesaistījusi 282,6 tūkstošus apmeklētājus.

Visu gadu Liepājā notiek dažādi kultūras pasākumi. Īpaši atzīmējami dažādi festivāli, kas piesaista plašu apmeklētāju skaitu:

- ✓ Starptautiskais Zvaigžņu festivāls;
- ✓ Amatniecības un etnomūzikas festivāls „Līvas ciems”;
- ✓ Ģimenes svētki;
- ✓ Starptautiskais mūzikas festivāls „Summer sound Liepaja”;
- ✓ Starptautiskais ielu teātru festivāls „Zeme. Debess. Jūra”;
- ✓ VIA Baltica festivāls;
- ✓ Starptautiskais ērģelmūzikas festivāls;
- ✓ Liepājas mākslas forums;
- ✓ Festivāls "Liepājas vasara”;
- ✓ Starptautiskais bērnu baleta festivāls;
- ✓ Krievijas labāko teātru izrāžu festivāls "Zelta maska”;

Liepājas pilsētas Domes organizēto pētījumu un aptauju dati liecina, ka iedzīvotāju apmeklētākie kultūras un sporta pasākumi (izņemot kinoteātra apmeklējumus) ir:

- ✓ festivāls „Līvas ciems” (līdz 2011.gadam „Līvas tirgus”);
- ✓ Muzeju nakts pasākumi;
- ✓ Liepājas teātra izrādes;
- ✓ Liepājas pilsētas dzimšanas dienas pasākumi;
- ✓ Jūras svētki;
- ✓ starptautiskie sporta pasākumi;

✓ pludmales festivāls.

Liepājā kultūras pasākumi – koncerti, izrādes, izstādes pārsvarā koncentrēti iekštelpās, bet ar katru gadu pieaug tieši brīvdabas festivālu un norišu skaits.

2.4. Sports

Liepājas sporta nozares pārvaldību sadarbībā ar valsts institūcijām un privātajiem uzņēmumiem Liepājas interesēs īsteno PI "Sporta pārvalde".

Liepājas sporta nozares mugurkaulu veido tās infrastruktūra. Kopumā pilsētā izbūvēti pieci iekštelpu daudzfunkcionālie publiskie sporta objekti (olimpiskais centrs, baseins un SPA, tenisa halle, ledus halle, manēža) un viens specializētais peldbaseins, kā arī šādi ārtelpu sporta infrastruktūras objekti:

- trīs centrālie futbola stadioni (viens stadions ar pilnvērtīgu vieglatlētikas sektoru) un divi vietējās nozīmes futbola stadioni;
- Liepājas Tenisa sporta skolas tenisa korti;
- trīs basketbola laukumi;
- 17 vingrošanas laukumi.

Visus šos pašvaldības sporta infrastruktūras objektus, izņemot Liepājas Tenisa skolas tenisa kortus, pārvalda SIA "Liepājas Olimpiskais Centrs" (LOC). Tai pieder arī atpūtas bāze "Draudzība" Nīcas novadā.

Liepājā pieejamie dabas resursi un iepriekš uzskaitītā sporta infrastruktūra nodrošina priekšnosacījumus vārienīgai un daudzveidīgai sporta dzīvei pilsētā. Liepājā darbojas pieci profesionālie sporta klubi, 19 komandu sporta veidu, 26 individuālo sporta veidu, sešas ūdenssporta un četras specializētās amatieru sporta biedrības². Šo piedāvājumu būtiski papildina arī 20 privātie sporta klubi – uzņēmumi. Kopumā Liepājas pilsētā 2018. gada beigās iedzīvotājiem tika nodrošināti apstākļi nodarbībām 44 sporta veidos²⁷. Liepājas profesionālā un amatieru sporta komandas ar Sporta pārvaldes atbalstu regulāri piedalās Latvijas čempionātos un augstāka ranga sacensībās, ar labām sekmēm startē vairāki individuālo sporta veidu pārstāvji, sacensībās tiek iesaistīti arī senioru vecuma sportisti.

Plašs augstas raudzes sporta infrastruktūras klāsts un atbalsta pakalpojumu pieejamība Liepāju padara par vienu no retajām Latvijas pilsētām, kur iespējams organizēt liela mēroga starptautiskos sporta pasākumus. Katru gadu Liepājā tiek organizēti šādi jau par tradicionāliem uzskatāmie sporta pasākumi:

- starptautiskās sacensības basketbolā - pasaules un Eiropas čempionātus;
- starptautiskās sacensības vindsērfingā;
- starptautisko šaha turnīru „Liepājas Rokāde”;
- Eiropas Tenisa asociācijas kausa izcīņas sacensības tenisā;
- ūdens motosporta sacensības;
- pasākumu "Sporta laureāts", kas katru gadu tradicionāli notiek janvāra beigās vai februārī;
- Liepājas pilsētas amatieru sacensības futbolā, volejbolā un basketbolā.

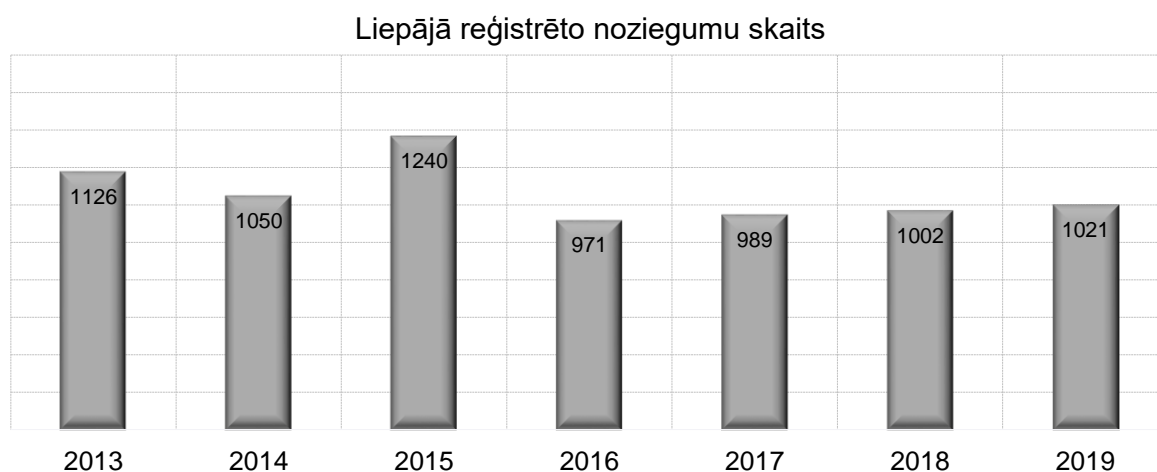
Gada siltajos mēnešos Sporta pārvalde organizē aktīvos sporta vakarus Jūrmalas parka teritorijā, nodrošinot liepājniekiem un pilsētas viesiem aktīva dzīvesveida iespējas.

² Avots: Liepājas pašvaldības mājaslapa

2.5. Likumpārkāpumi

2019. gadā Liepājā reģistrēti 1021 noziegums, kas ir par 9,3% mazāk nekā 2013. gadā. Pēdējo septiņu gadu laikā vislielākais reģistrēto noziegumu skaits Liepājā reģistrēts 2015. gadā, bet mazākais noziegumu skaits reģistrēts 2016. gadā

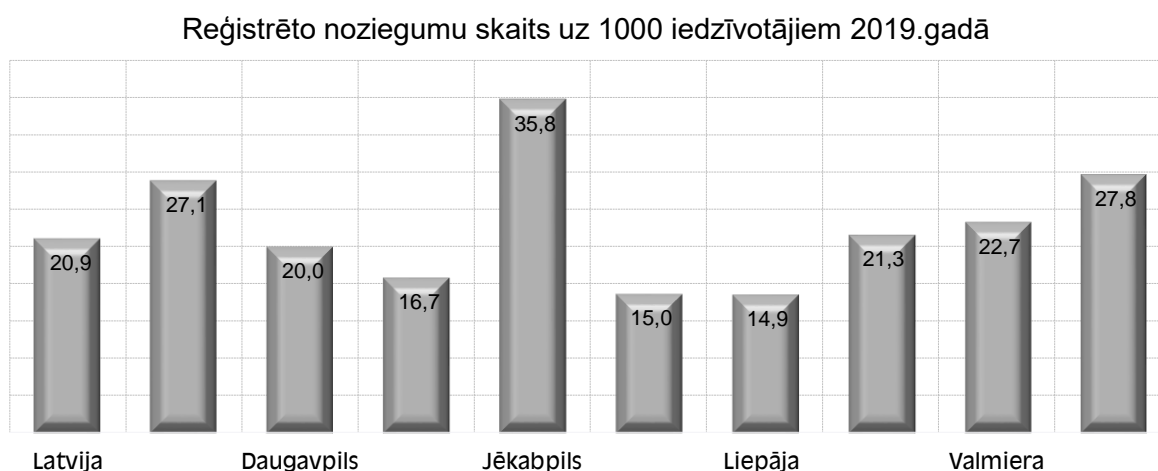
17.attēls



Avots: Iekšlietu ministrijas Informācijas centrs

Liepājā saglabājas viszemākā noziedzības intensitāte starp valsts lielākajām pilsētām – uz katru 1000 iedzīvotājiem reģistrēti 14,9 noziegumi (Latvijā vidēji 20,9 noziegumi uz 1000 iedzīvotājiem).

18.attēls



Avots: Iekšlietu ministrijas Informācijas centrs

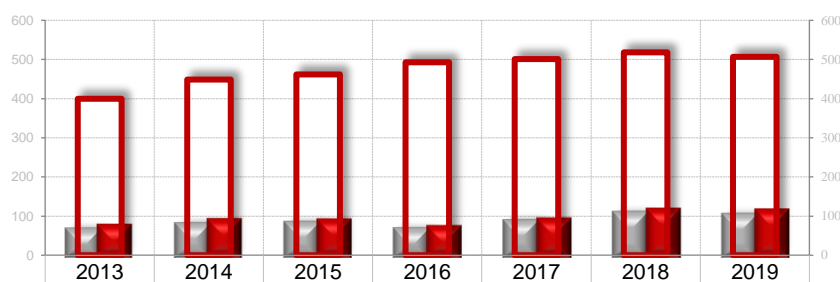
2019. gadā, rēķinot uz 10 000 iedzīvotājiem, Liepājā reģistrēts zemākais likumpārkāpēju skaits – 46,3. Nepilngadīgo likumpārkāpēju īpatsvars kopējā likumpārkāpēju skaitā Liepājā 2013. – 2017. gadā ir viens no augstākajiem vai visaugstākais. 2018. gadā situācija ir krasī mainījusies un Liepājā ir trešais zemākais nepilngadīgo likumpārkāpēju īpatsvars kopējā likumpārkāpēju skaitā – 4,8%. 2019. gadā nepilngadīgo likumpārkāpēju īpatsvars kopējā likumpārkāpēju skaitā bija 5,7%, kas ir otrs augstākais rādītājs starp deviņām republikas nozīmes pilsētām.

2019. gadā Liepājā reģistrēti 507 ceļu satiksmes negadījumi (2,4% no visiem ceļu satiksmes negadījumiem Latvijā), kas ir par 26,8% vairāk nekā 2013. gadā un par 2,1% mazāk nekā 2018. gadā.

Viens no ceļu satiksmes negadījumu skaita pieauguma faktoriem ir satiksmes intensitātes pieaugums pilsētā. Liepājā reģistrēto transporta līdzekļu skaits 2019. gadā, salīdzinot ar 2013. gadu, palielinājies par 13,1%.

19.attēls

Liepājā reģistrētie ceļu satiksmes negadījumi



Gads	2013	2014	2015	2016	2017	2018	2019
■ tai skaitā smago (ar cietušajiem) ceļu satiksmes negadījumu skaits	63	76	79	64	83	104	99
■ smagos ceļu satiksmes negadījumos cietušo skaits	75	89	88	72	91	114	113
■ pavisam reģistrēto ceļu satiksmes negadījumu skaits:	400	449	462	493	501	518	507

Avots: CSDD

3. Vide

3.1. Dabas un apstādījumu teritorijas

Liepājas ekosistēmā nozīmīgu ekoloģisko funkciju veic ūdenstilpnes – Baltijas jūra, Liepājas ezers un Tosmares ezers, kas ir NATURA 2000 teritorijas.

Baltijas jūras piekraste

Liepājai ir 17,9 kilometrus gara robeža ar Baltijas jūru, no kuras 6,4 km atrodas ostas teritorijā. Pilsētas dienvidu daļā, no Tirdzniecības kanāla līdz pilsētas dienvidu robežai, atrodas līdz 200 metru plata pludmale ar smalku, baltu smilti. Šajā daļā liedagam ir tendence uzskaloties. Savukārt pilsētas ziemeļu piekrastes daļa ir akmeņaina, ar nelielu abrāzijas krauju, kur vērojamas būtiskas izmaiņas – krasta erozija. Šādu izmaiņu iemesli ir biežās un spēcīgās vētras, kā arī antropogēno faktoru izraisītais sanešu deficīts. Šajā daļā nepieciešami krasta nostiprinājumi pret izskalošanos vētrās un pasākumi, kuri kompensētu sanešu deficītu jūras seklūdens joslā, kas saistīti ar no kuģu ceļiem un ostas akvatorijas izsmelto smilšu deponēšanu tālu jūrā.

Lai samazinātu saimnieciskās darbības negatīvo ietekmi uz Baltijas jūru, ar Aizsargjoslu likumu ir noteikta 300 metru Baltijas jūras krasta aizsargjosla. Pilsētās ar vietējās pašvaldības apstiprinātu teritorijas plānojumu krasta kāpu aizsargjoslu var noteikt ne mazāku par 150 metriem, obligāti iekļaujot tajā īpaši aizsargājamus biotopus.

Liepājas un Tosmares ezeri

Liepājas ezers (37,15 km²) ir lagūnas tipa ezers ar zemiem, purvainiem krastiem un iesāļiem ūdeņiem raksturīgām augu sugām.

2004. gadā Dabas liegums "Liepājas ezers" tika iekļauts Eiropas nozīmes aizsargājamo teritoriju NATURA 2000 tīklā kā ornitoloģiskais liegums ligzdojošo un caurceļojošo putnu aizsardzībai.

Liepājas ezeram ir izstrādāts un apstiprināts dabas aizsardzības plāns, kurā ir noteikti tā apsaimniekošanas pasākumi un kurš ir pamats finansējuma piesaistei šo pasākumu īstenošanai.

Tosmares ezers ir ultraeirofs piejūras lagūnu tipa ezers, kuram atklāta ūdens virsma saglabājusies ap 10 % no kādreizējās platības. Ezers aizaug dabisku procesu rezultātā, ko vēl vairāk pastiprina saimnieciskā darbība. Tosmares ezers ir iekļauts Eiropas nozīmes aizsargājamo teritoriju NATURA 2000 tīklā, kā vērtīgu un retu biotopu zonu.

Citas Liepājas pilsētas ūdenskrātuves – Tirdzniecības kanāls, Karostas kanāls, Pērkones kanāls, Cietokšņa kanāls, Beberliņu ūdenskrātuve, Vērnietu upe un Kalēju upe.

3.2. Meži

Liepājas pilsētā mežu teritorijas aizņem 1005 ha jeb ap 17% no pilsētas kopplatības. Liepājas pilsētas mežu zemes kopplatība ir 1368,9 ha Privātajiem zemes īpašniekiem pieder 109,6 ha, bet 92% meža zemju teritorijas jeb 1259,3 ha pieder pašvaldībai. (Avots: Atskaite par Liepājas pilsētas mežu bioloģiskās daudzveidības novērtējumu Liepājas pilsētas teritorijas plānojumam).

Tā kā pašvaldības meži pieder pie aizsargājamo mežu kategorijas, to apsaimniekošanā ir daudz stingrāki nosacījumi nekā saimnieciska rakstura mežiem. Koku ciršana pilsētas mežos notiek, veicot tikai kopšanas un izlases cirtes.

3.3. Apstādījumu teritorijas

Pilsētas apstādījumi ir parki, skvēri, dārzi un ielu apstādījumi. Pilsētas apstādījumi ir nepieciešami, lai uzlabotu pilsētas mikroklimatu, attīrītu gaisu, slāpētu troksni un radītu piemērotu vidi iedzīvotāju rekreācijai un fiziskām aktivitātēm. Pilsētā esošajiem augiem ir liela nozīme arī augšņu mitruma režīma regulēšanā, dabas daudzveidības saglabāšanā un sabiedrības izglītošanā. Liepājā labiekārtoti apstādījumi ir 92,6 ha (Vides rīcības programma) jeb 84,6 ha (Teritorijas plānojums), kas ir 1,5 % no pilsētas kopplatības. Lielākās Liepājas apstādījumu teritorijas ir Jūrmalas parks – ap 35 ha un Raiņa parks – ap 15 ha. Nepietiekama apstādījumu infrastruktūra ir daudzdzīvokļu namu iekškvartālos.

Liepājas pilsētā ir uzskaitīti 114 Valsts nozīmes dabas pieminekļi – dižkoki.

Viens no pilsētas ilgtspējīgas attīstības priekšnoteikumiem ir veselīgas dzīves vides radīšana, dabas vērtību saglabāšana un degradētās vides rekultivācija.

3.4. Gaisa piesārņojums

Atmosfēras gaisa kvalitāti pilsētā ietekmē mobilo (transports) un stacionāro (katlu mājas, DUS, ostas termināli, citi ražošanas objekti) piesārņojošo vielu izmešu avoti. Gaisa piesārņojuma izplatību pilsētā veicina Liepājai raksturīgie meteoroloģiskie apstākļi – mērenais piejūras klimats, liels vējaino dienu skaits, gaisa relatīvais mitrums, jūras, ezeru un ūdensteču tuvums, ilgstoši sausa laika periodi. Galvenās piesārņojošās vielas pilsētas gaisā ir putekļi, sēra dioksīds, slāpekļa dioksīds, oglekļa dioksīds un gaistošie organiskie savienojumi.

Kopš 2000. gada Liepājas pilsētā gaisa kvalitātes regulārus novērojumus veic Latvijas vides, ģeoloģijas un meteoroloģijas centrs, izmantojot automātisko gaisa monitoringa staciju, kas izvietota O.Kalpaka ielā.

Pēdējos gados vērojama putekļu piesārņojuma līmeņa samazināšanās – 2009. gadā bija 53 pārsniegumi (pieļaujami 35 pārsniegšanas gadījumi gadā), savukārt 2012. gadā – 22 reizes. Slāpekļa dioksīda koncentrācijai pilsētas centrā ir tendence paaugstināties, kas izskaidrojams ar autotransporta intensitātes pieaugumu. Pēc pieejamās informācijas pārējo gaisa kvalitātes rādītāju koncentrācijas gaisā atbilst normatīvo aktu prasībām.

Galvenie gaisa piesārņojuma avoti Liepājas pilsētā no stacionārajiem izmešu avotiem ir ražošanas uzņēmumi un ostā darbojošies termināli. 2012. gadā pilsētā darbojas 12 lielās (A un B kategorijas piesārņojošas darbības atļaujas) sadedzināšanas iekārtas, kas ietekmē stacionāro avotu radīto izmešu apjomu. Pārējās ir mazās kurtuves, katli, ražotnes un privātmāju individuālās apkures risinājumi.

3.5. Piesārņotās un potenciāli piesārņotās vietas

Piesārņotās un potenciāli piesārņotās teritorijas ir bijušās PSRS armijas kara daļas u.c. teritorijas ar vēsturisku piesārņojumu: atkritumu izgāztuves, naftas bāzes, rūpniecības un ražošanas uzņēmumi, un to darbības rezultātā radies piesārņojums, uzņēmumi ar vecām tehnoloģiski nolietotām iekārtām u.c. teritorijas.

Liepājas pilsētā atbilstoši Latvijas vides, ģeoloģijas un meteoroloģijas centra datu bāzes „Piesārņoto un potenciāli piesārņoto vietu reģistrs” informācijai atrodas 3 piesārņotas vietas (skatīt 1. tabulu) un 39 potenciāli piesārņotas vietas. Galvenās piesārņojošās vielas ir naftas produkti un smagie metāli.

1.tabula Piesārņotās vietas Liepājas pilsētas teritorijā

Nosaukums	Adrese	Piesārņojuma veids
Liepājas Karostas kanāls		Galvenās piesārņojošās vielas naftas produkti un smagie metāli, un kopējais piesārņoto nogulumu apjoms ir aptuveni 600 000 m ³ . Kanālā tika novadīti notekūdeņi, kuru piesārņojums ar smagajiem metāliem ievērojami pārsniedz pieļaujamās normas. Smago metālu savienojumi ilgu laiku akumulējās gultnes nogulumos
SIA V.Biļuka komercfirma „Evija”	Roņu iela 8	Naftas bāze, piesārņojums ar naftas produktiem. Vēsturisks piesārņojums ar naftas produktiem, konstatēts peldošais naftas produktu slānis.
SIA V.Biļuka komercfirma „Evija”	Upmalas 12/14/16	Naftas bāze. Vēsturisks piesārņojums ar naftas produktiem

Avots: VSIA „Latvijas vides meteoroloģijas centrs” datu bāze „Piesārņoto un potenciāli piesārņoto vietu reģistrs”

Liepājas SEZ pārvalde, apgūstot Eiropas Reģionālas attīstības fonda finansējumu un Kohēzijas fonda līdzfinansējumu, plāno īstenot Liepājas Karostas kanāla sanācijas projektu, kura ietvaros plānota piesārņotā grunts tiks deponēta aiz kanāla austrumu galā izbūvētās rievsienu.

3.6. Degradētās teritorijas

Izstrādājot Liepājas pilsētas teritorijas plānojumu, ir veikts pētījums „Degradēto teritoriju izpēte”, kura ietvaros tika apsekotas pilsētas degradētās teritorijas. Degradēto teritoriju izvietojuma grafiskā analīze rāda, ka to lokalizācija pilsētā ir nevienmērīga. Ir vairākas pilsētas daļas, kur šādu teritoriju un objektu koncentrācija ir lielāka, piemēram, Karostā. Katram apgabalam raksturīgs arī noteikts degradēto teritoriju veids. Degradēto teritoriju kopējā platība Liepājas vēsturiskajā centrā ir 6,9 ha, kas ir 3,7% no Liepājas vēsturiskā centra teritorijas.

3.7. Troksnis

Troksnis ir fizikālas dabas faktors – skaņa, kas veido neperiodiskas svārstības, troksnis ir šādu skaņu kopums. Troksnis kļūst par vienu no izplatītākajiem piesārņojuma veidiem. Tas ietekmē gan cilvēku dzīves kvalitāti, gan veselību.

Līdz šim trokšņa piesārņojumam Latvijā netika pievērsta sevišķi liela nozīme. Vides veselības rīcības plānā Latvijai norādīts, ka trokšņa mērījumi veikti epizodiski un ir noteikts mērķis samazināt fizikālo faktoru (trokšņa) ietekmi uz cilvēku veselību. Transporta līdzekļu troksnis nav vienīgais, bet visbiežāk izplatītāis. Troksni rada gan rūpnieciskā darbība, gan gaisakuģu, ceļu un dzelzceļa satiksme. Lai gan ir epizodiski mērījumi, ar to ir par maz, lai noteiktu iespējamās trokšņu ietekmes zonas, tāpēc būtu nepieciešams veikt regulārus trokšņu mērījumus un kartēšanu.

3.8. Smakas

Pilsētā darbojas ražotnes un objekti – zivju pārstrādes uzņēmumi, Liepājas ostā darbojošies termināli, kas saistīti ar naftas produktu un citu ķīmisko vielu pārkraušanu un pilsētas notekūdeņu attīšanas iekārtām, kuru darbība ir saistīta ar smaku veidošanos. Gadījumos, kad valdošie vēji no šo uzņēmumu teritorijām ir dzīvojamās apbūves virzienā, tas

rada traucējumu iedzīvotājiem. Liepājas notekūdeņu attīrīšanas iekārtas neatrodas tiešā dzīvojamās apbūves tuvumā.

Par smaku ietekmes mazināšanu atbild operators - juridiskā vai fiziskā persona, kuras piesārņojošās darbības dēļ ir radīti smaku traucējumi. Smaku traucējuma novērtējumu veic un, ja tiek pārsniegts smakas mērķlielums, lēmumu par nepieciešamību veikt pasākumus smaku traucējumu samazināšanai pieņem VVD Liepājas reģionālā vides pārvalde.

4. Komunālā saimniecība

4.1. Ūdensapgāde un kanalizācija

4.1.1 Notekūdeņi

Sadzīves un rūpniecisko notekūdeņu attīrīšanu Liepājas pilsētā nodrošina notekūdeņu attīrīšanas iekārtas (NAI), kas atrodas Šķēdē. NAI projektētā jauda ir 55 000 m³/dnn, nodrošinot notekūdeņu pilnu bioloģisko attīrīšanu ar biogēnās redukcijas metodi.

Kopējam apkārtējā vidē novadītajam notekūdeņu daudzumam Liepājā pēdējo gadu laikā ir tendence samazināties..

Centralizētās notekūdeņu savākšanas un attīrīšanas pakalpojumus pilsētā saņem 93,1% lietotāju. Pilsētas kanalizācijas sistēmas tīklus veido kombinētā (komunālie un lietus notekūdeņi kopā) un dalītā kanalizācija.

4.1.2 Ūdens apgāde

Vislielākos pazemes ūdens apjomus (75 – 78 % no kopējā daudzuma) iegūst SIA “Liepājas ūdens”, kurš pilsētā sniedz centralizētās ūdensapgādes pakalpojumus un to izmanto dzeramā ūdens sagatavošanai komunālajām un sadzīves vajadzībām. Pilsētas centralizētajai apgādei nepieciešamo dzeramo ūdeni iegūst no diviem artēziskajiem ūdens ieguves objektiem – ūdensgūtnēs Otaņķos (kopš 1961. gada) un Aisterē (kopš 1989.gada). Tikai nedaudzi urbumi no Otaņķu ūdensgūtnes atrodas Liepājas pilsētas teritorijā, pārējie – atrodas ārpus tās.

Pilsētā darbojas arī viena sālsūdens ūdensgūtnes Peldu ielā 61, kurā no Kembrija – Ordovika ūdens horizonta Liepājas reģionālā slimnīca ārstniecības vajadzībām iegūst minerālūdeni ar augstu bromīda saturu. Minerālūdeņu resursu esamība Liepājā un tās apkārtnē vienlaikus ar daudzveidīgajiem dabas teritoriju resursiem (pludmale, jūra) ir pamats kūrorta objektu un pakalpojumu attīstības iespējām Liepājas pilsētā.

2018. gadā SIA “Liepājas ūdens” sekmīgi realizē projektu “Ūdenssaimniecības attīstība Liepājā, 6. kārtā”, kura mērķis ir turpināt attīstīt sabiedrisko ūdenssaimniecības pakalpojumu pieejamību un izmantošanu, nodrošināt kvalitatīvu dzīves vidi Liepājas pilsētas iedzīvotājiem. 2018. gadā pabeigti plānotie būvdarbi SIA “Liepājas ūdens” un AS “UPB” noslēgtajā līgumā “Uzlabojumi kanalizācijas sistēmā Liepājā”. Projektā izbūvēti 8,2 km jauni kanalizācijas cauruļvadi, 7 jaunas notekūdeņu pārsūknēšanas stacijas, kā arī veikta esošo kanalizācijas cauruļvadu atjaunošana apmēram 300 metru garumā. 2018. gadā ekspluatācija tika pieņemti 7 objekti, kopā būvdarbu līgumā 12 objekti.

2018. gadā ūdensapgādes sistēmas tīklu garums Liepājā ir 217 km, kanalizācijas sistēmas tīklu garums 216 km.

2018. gadā SIA “Liepājas ūdens” ir uzsākusi darbu pie projekta “Pašpatēriņa saules elektrostacijas uzstādīšana notekūdeņu attīrīšanas iekārtās Liepājā”. Projekta īstenošanas rezultātā paredzam sasniegt oglekļa dioksīda emisijas samazinājums 8 545 kgCO² gadā. Realizējot projektu, samazināsies elektroenerģijas patēriņš no centralizētās elektroapgādes sistēmas, tas netieši, bet samazinās arī gaisa piesārņojošo vielu apjomu, kas tiktu saražots

iepērkot attiecīgo elektroenerģijas daļu. Izmatojot saules enerģiju elektrības ražošanai, gaisa piesārņojošas vielas netiek radītas.

4.2. Atkritumu apsaimniekošana

Liepājas pilsētā darbojas centralizētā atkritumu apsaimniekošanas sistēma.

Centralizētajā pilsētas atkritumu apsaimniekošanas sistēmā pilsētā ir iesaistīti aptuveni 95% iedzīvotāju. Sadzīves atkritumi tiek nogādāti reģionālajā CSA poligonā "Ķīvītes" Grobiņas novadā.

Liepājas pilsēta iekļaujas Liepājas reģiona atkritumu apsaimniekošanas sistēmā. Reģiona atkritumu apsaimniekošanu pašlaik veic saskaņā ar Atkritumu apsaimniekošanas valsts plānu 2013.-2020.gadam (21.03.2013.), Liepājas ostā – saskaņā ar tās atkritumu apsaimniekošanas plānu (2009). Bīstamo atkritumu īpatsvars pēdējos gados ir 2 – 3 % no kopējā atkritumu daudzuma. Saskaņā ar LVĢMC pieejamo informāciju, tas ir ievērojami samazinājies, laikā no 2006.gada (29934 t) līdz 2010.gadam, kad tika saražotas 3036 t bīstamo atkritumu.

Izplatītākie bīstamo atkritumu veidi ir naftas produktus saturoši atkritumi (AS "Tosmares kuģu būvētava", SIA "Transit Terminal" un 5 citi uzņēmumi) – 23 %, eļļas un ūdens atdalīšanas iekārtu naftas produkti (Liepājas SEZ pārvalde) – 15 %, molu notekcauruļu naftas produkti (SIA "Galaksis N") - 13% no kopējā bīstamo atkritumu daudzuma, kā arī dažādi eļļas, motoreļļas un šķīdinātājus saturoši atkritumi. 2013.gadā AS „Liepājas metalurģis” ir pārtraucis ražošanu, līdz ar to samazinājies radīto bīstamo atkritumu apjomi.

Atbilstoši apstiprinātajam Atkritumu apsaimniekošanas valsts plānam arī turpmākajā pilsētas attīstībā plānojams, ka Liepājas atkritumi tiks apglabāti reģionālajā atkritumu poligonā „Ķīvītes” Grobiņas novadā.

Svarīgākais uzdevums atkritumu apsaimniekošanā Liepājā ir dalītās atkritumu savākšanas sistēmas ieviešana. Dalīto atkritumu pieņemšanai no iedzīvotājiem SIA „EKO Kurzeme” teritorijā Ezermalas ielā 11 ir ierīkots dalītās atkritumu vākšanas laukums, kur pašlaik var nodot stiklu, papīru, krāsu bundžas, koksni, lietotas elektropreces. Atbilstoši atkritumu apsaimniekošanas plānā paredzētajam pilsētā ir jāveido 2 atkritumu dalītās vākšanas laukumi.

4.3. Siltumapgāde

Kopš 2005. gada jūlija Liepājā siltumapgādi nodrošina uzņēmums SIA „Liepājas enerģija”, kurš siltumapgādes saimniecību pārņēma no maksātnespējīgā uzņēmuma „Liepājas siltums”.

Siltumenerģija tiek piegādāta:

- ✓ vienotā sistēmā - Centrs, Jaunliepāja, Ezerkrasts (TEC - Kaiju ielā 33; katlu māja - Tukuma ielā 2a). Minētie ražojošie avoti ir saslēgti ar trasēm vienotā siltumtrašu sistēmā, kas kopā veido ~85% realizācijas apjoma.
- ✓ 16 nelieliem rajoniem no autonomām katlu mājām ar relatīvi īsiem siltumtīkliem. Katlu mājas tiek apkalpotas distancēti.

Pilsētas siltumapgādes uzņēmums SIA „Liepājas enerģija” jau divus gadus strādā saskaņā ar uzņēmuma apstiprināto biznesa plānu, kas vērsts uz konkrētu mērķu sasniegšanu:

- ✓ saglabāt un attīstīt vienotu centralizētās siltumapgādes sistēmu kā efektīvu siltumapgādes risinājumu;
- ✓ panākt siltumenerģijas izmaksu relatīvu samazinājumu;

- ✓ samazināt siltuma zudumus līdz maksimāli iespējamam zemākajam līmenim;
- ✓ nodrošināt bāzes jaudu no atjaunojamajiem vietējiem energoresursiem, samazinot pašizmaksu un atkarību no viena enerģijas resursa veida.

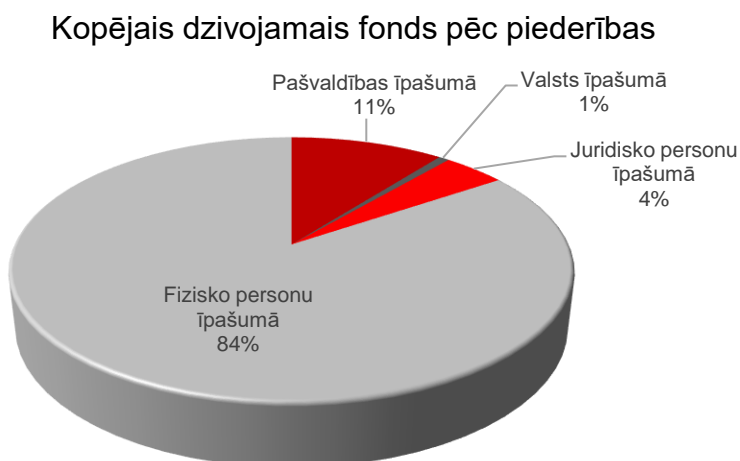
Kopējais SIA "Liepājas enerģija" siltumtīklu garums 2019. gada beigās ir 105 km. Kopējais klientu skaits 1072, no kuriem 606 ir daudzdzīvokļu dzīvojamās mājas, 210 privātmājas, 109 valsts un pašvaldības iestādes un 147 juridiskās personas.

Siltumenerģijas tarifs samazinājies no 72,96 eiro (ar pievienotās vērtības nodokli) 2013. gada janvārī līdz 61,54 eiro 2018. gada decembrī. Siltumenerģijas tarifs nav mainījies kopš 2015. gada oktobra. Septiņu gadu laikā samazinājies par 15,7%.

4.4. Dzīvokļu saimniecība

2019. gada beigās Liepājas kopējā dzīvojamā fonda platība bija 2,4 milj. m². 84% no kopējā dzīvojamā fonda pilsētā ir fizisko personu īpašumā, 11% - pašvaldības īpašumā, 4% - juridisko personu īpašumā un 1% valsts īpašumā.

21.attēls



Avots: Valsts zemes dienests: Nekustamā īpašuma kadastra reģistrs

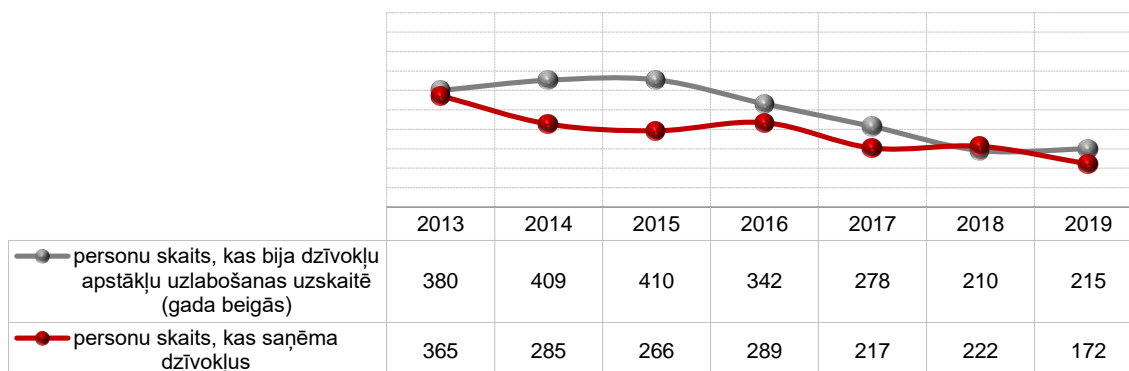
No fiziskām personām piederošā dzīvojamā fonda 40,0% atrodas Vecliepājā, 19,1% Ziemeļu priekšpilsētā, 15,4% Ezerkrastā, 4,6% Dienvidrietumu rajonā, 7,6% Jaunliepājā, 4,2% Zaļā birzī, 6,7% Karostā, 2,2% Tosmarē un 0,1% Jaunajā pasaulē.

No pašvaldībai piederošā dzīvojamā fonda 26,7% atrodas Karostā, 20,0% Ziemeļu priekšpilsētā, 13,4% Zaļā birzī, 9,7% Vecliepājā, 15,2% Tosmarē, 8,2% Ezerkrastā, 5,9% Jaunliepājā un 0,8% Dienvidrietumu rajonā.

2019. gadā trīs tiesības uz pašvaldības dzīvokli saņēma 172 personas, bet uzskaitē dzīvokļu apstākļu uzlabošanai bija 215 personas. 2019. gada beigās Liepājā bija 5 sociālās mājas ar 567 dzīvokļiem.

Salīdzinot ar 2013. gadu, 2019. gadā personu skaits, kas bija dzīvokļu apstākļu uzlabošanas uzskaitē, samazinājies par 43,4%, bet dzīvokļus saņēmušo personu skaits šajā pašā laika periodā samazinājies par 52,9%.

Liepājas pašvaldības palīdzība ģimenēm dzīvokļu apstākļu uzlabošanai
(personu skaits, kas bija dzīvokļu apstākļu uzlabošanas uzskaitē un personu skaits, kas saņēma dzīvokļus)



Avots: Ekonomikas ministrija; PI "Nekustamā īpašuma pārvalde"

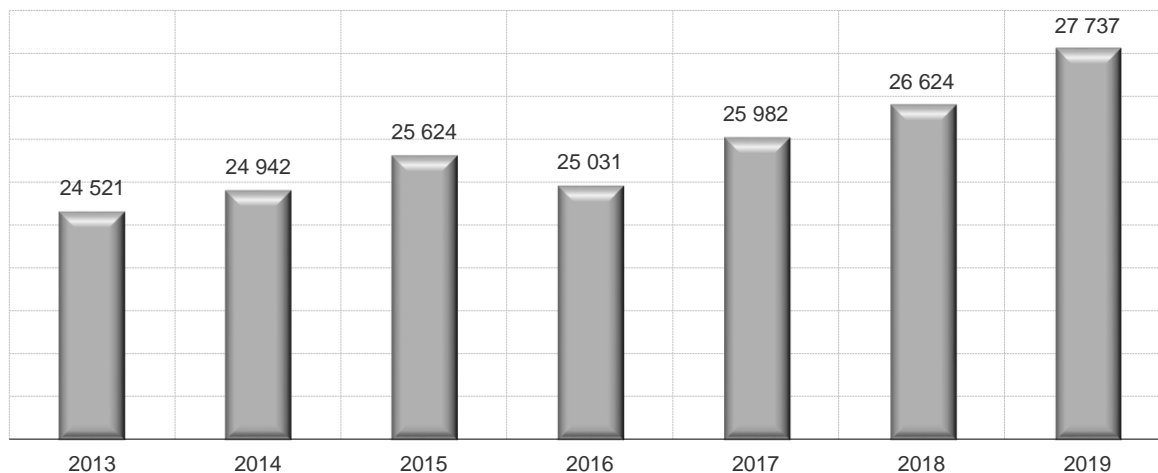
4.5. Transports

2019. gada beigās Liepājā reģistrēti 27 737 transporta līdzekļi, t.sk. 21 778 viegļie automobiļi.

2019. gadā, salīdzinot ar 2013. gadu, Liepājā reģistrēto transporta līdzekļu skaits palielinājies par 13,1%. Savukārt 2019. gada laikā transporta līdzekļu skaits palielinājies par 4,2%, t.sk. vieglo automobiļu skaits palielinājies par 4,5%.

23.attēls

Kopējais Liepājā reģistrēto transportlīdzekļu skaits perioda beigās



Avots: Ceļu satiksmes drošības departaments

2019. gadā, rēķinot uz 1000 iedzīvotājiem, Liepājā reģistrēti 405 transporta līdzekļi, kas ir otrs zemākais rādītājs starp deviņām republikas nozīmes pilsētām. Viszemākais reģistrēto transporta līdzekļu skaits uz 1000 iedzīvotājiem 2019. gadā bija Daugavpilī (390), bet visaugtākais reģistrēto transporta līdzekļu skaits uz 1000 iedzīvotājiem bija Valmierā (520).

5. Nodarbinātība

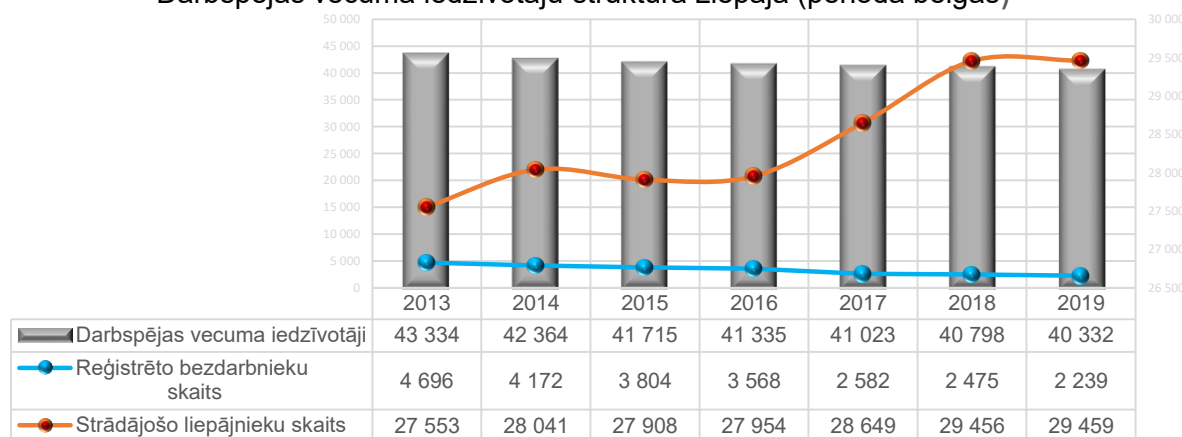
5.1. Darbaspēks

Darbaspēks ir ekonomiska kategorija – viens no ražošanas pamatresursiem. Tas ir privātpersonu kopums, kas piedāvā savu darbu materiālo vērtību ražošanai vai pakalpojumu sniegšanai, t. i., nodarbinātie un darba meklētāji. Ir svarīgi zināt iedzīvotāju skaitu darbaspējas vecumā un to iedzīvotāju skaitu, kas laika gaitā varētu kalpot darbaspēka resursu papildināšanai. Pēc Centrālās statistikas pārvaldes informācijas 2019. gada beigās 58,8 % no visiem Liepājas iedzīvotājiem bija darbaspējas vecumā. Bērnu un pusaudžu skaits līdz 15 gadu vecumam jeb iedzīvotāji līdz darbaspējas vecumam, kas ir potenciālais darbaspēka resurss, 2019. gada beigās bija 17,3% no iedzīvotāju kopskaita. Salīdzinot 9 republikas pilsētas, Liepājā ir trešais augstākais bērnu un jauniešu īpatsvars kopējā iedzīvotāju skaitā aiz Jelgavas (18,4%) un Valmieras (17,9%).

2019. gada beigās strādāja 29 459 jeb 73,0% darbaspējas vecuma liepājnieki, 5,5% darbaspējas vecuma iedzīvotāji bija reģistrētie bezdarbnieki un 21,5% pārējie darbaspējas vecuma iedzīvotāji – skolēni, studenti, mājsaimnieces, personas ar invaliditāti, u.c..

24.attēls

Darbaspējas vecuma iedzīvotāju struktūra Liepājā (perioda beigās)



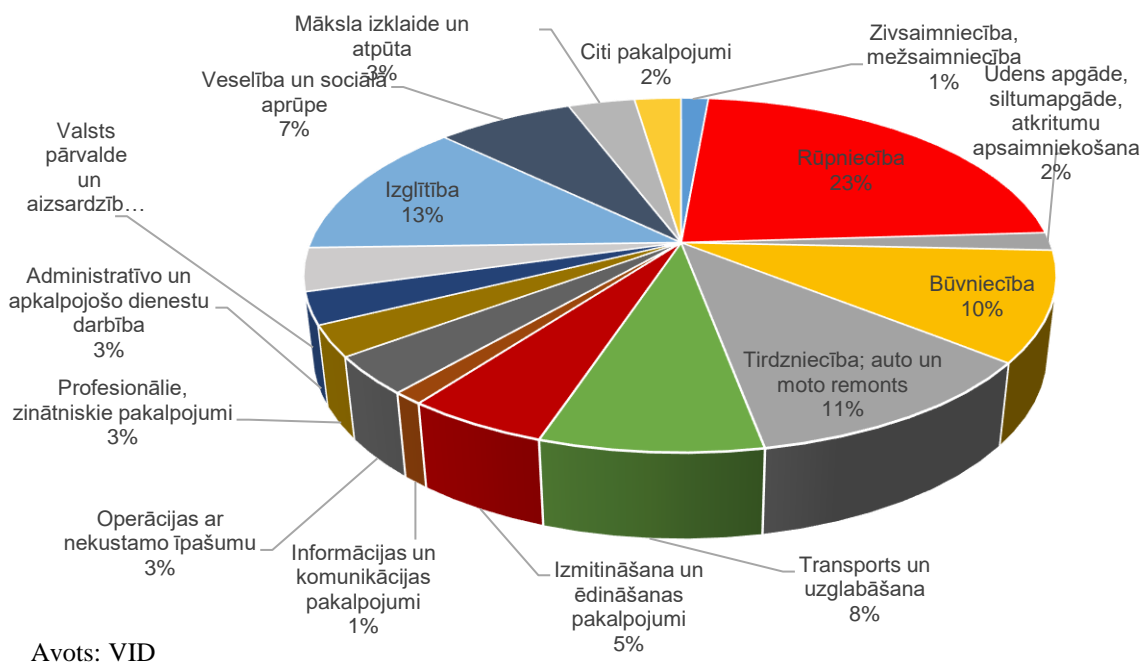
Avots: Centrālā statistikas pārvalde; Valsts sociālās apdrošināšanas aģentūra; Nodarbinātības valsts aģentūra

Kopš 2013. gada darbaspējas vecuma iedzīvotāju skaits samazinājies par 6,9%, strādājošo skaits palielinājies par 6,9%, bezdarbnieku skaits samazinājies par 52,3%.

Valsts ieņēmumu dienesta sniegtajā informācijā par darba vietu sadalījumu tautsaimniecības nozaru griezumā, redzams, ka visvairāk darba vietu 2019. gada beigās Liepājā nodrošina:

- ieguves un apstrādes rūpniecības nozare – 22,7% no kopējā darba vietu skaita Liepājā reģistrētajos uzņēmumos;
- izglītības nozare – 12,7% no kopējā darba vietu skaita Liepājā reģistrētajos uzņēmumos;
- vairumtirdzniecības, mazumtirdzniecības, automobiļu un motociklu remonta nozare – 11,4% no kopējā darba vietu skaita Liepājā reģistrētajos uzņēmumos;
- būvniecības nozare – 10,0% no kopējā darba vietu skaita Liepājā reģistrētajos uzņēmumos;
- transporta uz uzglabāšanas nozare – 8,1% no kopējā darba vietu skaita Liepājā reģistrētajos uzņēmumos.

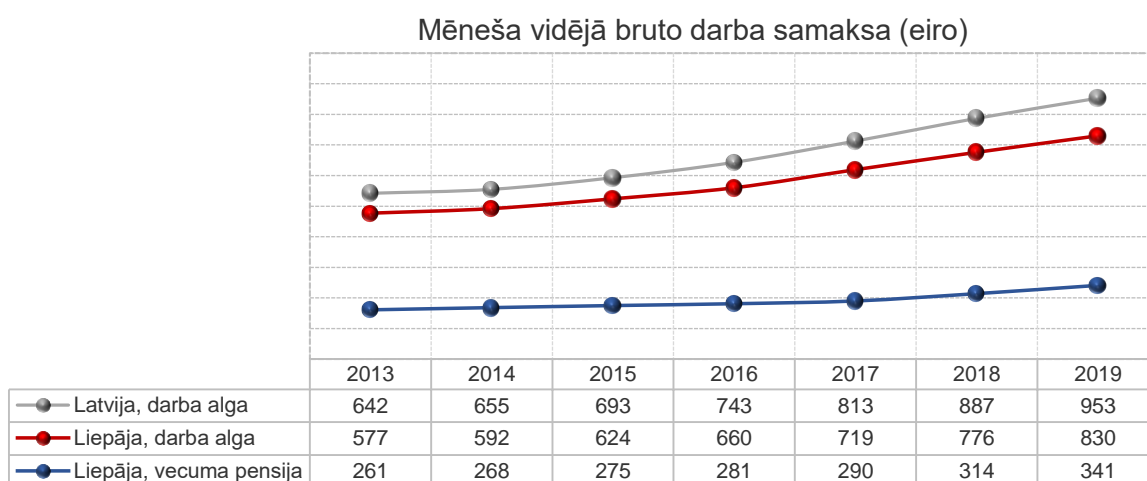
2019. gada
4. cet. Vidējais darba ņēmēju skaits



5.2. Strādājošo ienākumi

2019. gadā vidējā bruto darba samaksa Liepājā bija 830 eiro, kas ir 87,1% no Latvijas vidējās bruto darba samaksas (953 eiro). 2019. gada vidējā bruto darba samaksa Liepājā, salīdzinot ar 2013. gada vidējo bruto darba samaksu pieaugusi par 43,8%. Valstī vidējā bruto darba samaksa septiņu gadu laikā pieaugusi par 48,4%.

26.attēls



Avots: Valsts sociālās apdrošināšanas Statistikas daļa

Sabiedriskajā sektorā strādājošo vidējā bruto darba samaksa Liepājā 2019. gadā ir 939 eiro. Salīdzinot ar 2013. gadu, sabiedriskajā sektorā strādājošo bruto darba samaksa palielinājusies par 41,8%.

Privātajā sektorā ar nodarbināto skaitu 50 un vairāk vidējā darba samaksa 2019. gadā bija 1 158 eiro. Salīdzinot ar 2013. gadu privātajā sektorā ar nodarbināto skaitu 50 un vairāk vidējā darba samaksa pieaugusi par 67,1%.

Vidējā vecuma pensija Liepājā 2019. gadā bija 341 eiro, kas ir par 30,6% vairāk nekā 2013. gada vidējā vecuma pensija.

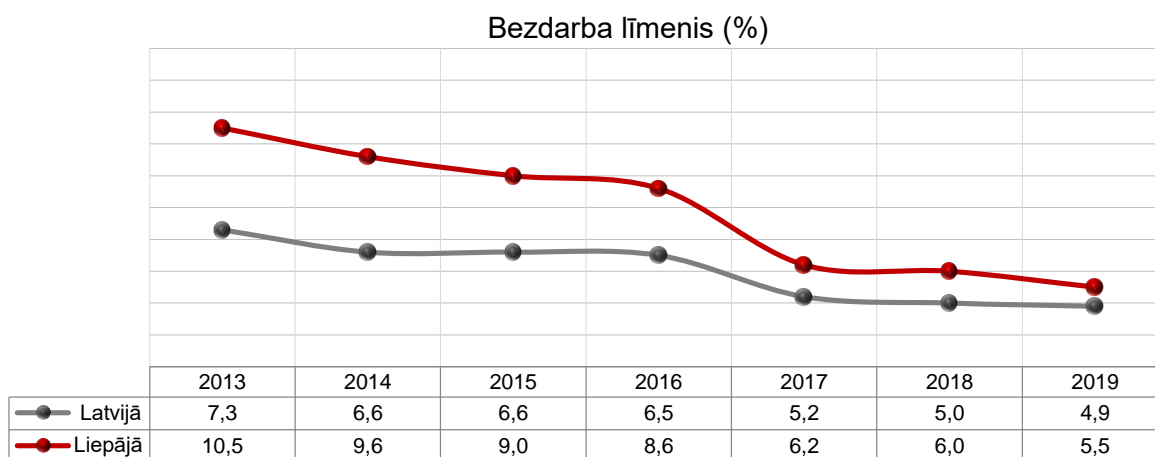
Starp 9 republikas nozīmes pilsētām Liepājā saglabājās ceturrtā zemākā vidējā bruto darba samaksa. Privātajā sektorā ar nodarbināto skaitu 50 un vairāk strādājošo alga 2019. gadā bijusi ceturrtā augstākā. Sabiedriskajā sektorā strādājošajiem bijusi ceturrtā zemākā vidējā bruto darba samaksa.

5.3. Bezdarbs

2017. gadā Nodarbinātības valsts aģentūra mainīja bezdarba līmeņa aprēķina metodiku, attiecinot reģistrēto bezdarbnieku skaitu pret darbspējas vecuma iedzīvotāju skaitu.

2019. gada beigās bezdarba līmenis jeb reģistrēto bezdarbnieku īpatsvars darbspējas vecuma iedzīvotāju skaitā Liepājā bija 5,5%. Salīdzinot ar 2013. gadu, bezdarba līmenis Liepājā samazinājies par 5,0 procentpunktiem.

27.attēls



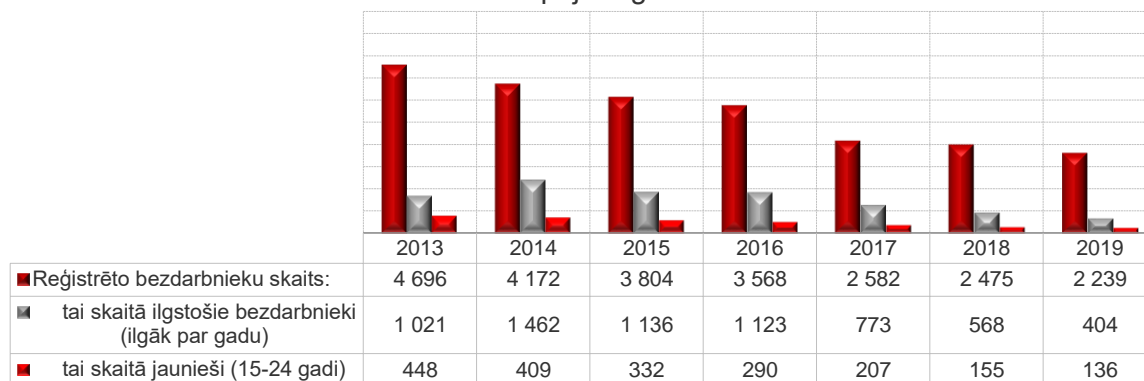
Avots: Nodarbinātības valsts aģentūra

2019. gada beigās Liepājā reģistrēto bezdarbnieku skaits bija 2 239, kas ir par 52,3% mazāk nekā 2013. gada beigās.

Ilgstošā bezdarba (bezdarbnieka statuss ilgāk par gadu) problēma ir aktuāla ne tikai Liepājā, bet visā valstī. No 2 239 reģistrētajiem bezdarbniekiem 404 bezdarbnieki jeb 18,0% bija ilgstošie bezdarbnieki, t.i. konkrētās personas bez darba ir ilgāk par gadu. Salīdzinot ar 2013. gadu, ilgstošo bezdarbnieku skaits samazinājies par 60,4%.

Ilgstošie bezdarbnieki pārsvarā ir zemākas kvalifikācijas profesiju pārstāvji. Visvairāk ilgstošo bezdarbnieku vidū ir bijušie palīgstrādnieki, apsargi, veikala pārdevēji, sētnieki, apkopēji. Daudzi ilgstošie bezdarbnieki, kuriem ir kvalifikācija, ir tuvu pensijas vecumam, un nereti viņu kvalifikācijas prasmes nav atbilstošas mūsdienu darba tirgum, tās ir iegūtas krietnu laiku atpakaļ. Daļai ilgstošo bezdarbnieku tā varbūt ir nevēlēšanās strādāt, bet ir arī nomāktība, motivācijas zudums, neticība saviem spēkiem, kas liedz saņemties, rīkoties, iekļauties sabiedrībā un darba vidē.

Liepājā reģistrēto bezdarbnieku skaits



Avots: Nodarbinātības valsts aģentūra

Otra aktuālākā bezdarba problēma ir jauniešu no 15 līdz 24 gadu vecumam lielais īpatsvars kopējā bezdarbnieku skaitā. 2019. gada beigās jauniešu bezdarbnieku īpatsvars kopējā bezdarbnieku skaitā bija 6,1%. Septiņu gadu laikā jauniešu bezdarbnieku skaits samazinājies par 69,6%.

Bezdarbnieka profils 2019. gada decembrī reģistrētajiem bezdarbniekiem:

- ✓ 1 047 vīrieši un 1 192 sievietes;
- ✓ 308 personas ar invaliditāti;
- ✓ 368 personas pirmspensijas vecumā
- ✓ 455 bezdarbnieki ar augstāko izglītību;
- ✓ 848 bezdarbnieki ar profesionālo izglītību.

Bezdarbnieka pabalstu 2019. gada beigās saņēma 1 148 bezdarbnieki, kas ir 51,3% no kopējā reģistrēto bezdarbnieku skaita.

6. EKONOMIKA

6.1. Uzņēmējdarbība

Līdz 2019. gada beigām Liepājā reģistrēti 10 534 uzņēmumi (3% no Latvijā reģistrēto uzņēmumu kopskaita).

2019. gadā Liepājā reģistrēti 269 jauni uzņēmumi – 235 sabiedrības ar ierobežotu atbildību, 34 individuālais komersants, viena pilnsabiedrība un divas ārvalstu komersantu filiāles.

Liepājā komercreģistrā reģistrētie uzņēmumi pa uzņēmējdarbības formām

Uzņēmējdarbības forma	2013	2014	2015	2016	2017	2018	2019
Sabiedrība ar ierobežotu atbildību	329	286	290	240	261	240	235
Individuālais komersants	26	39	30	19	38	34	31
Akciju sabiedrība	2	3	0	1	3	1	0
Ārvalsts komersanta filiāle	2	2	2	1	1	1	2
Zemnieku saimniecība	1	0	0	0	0	0	0
Pilnsabiedrība	1	0	0	0	0	2	1
Kopā	361	330	322	261	303	278	269

Avots: SIA "Lursoft IT"

Jaunreģistrēto uzņēmumu skaits, salīdzinot ar 2018. gadu, samazinājies par 3 uzņēmumiem. Uzņēmumu dibināšanu, iespējams, ietekmējusi 2018. gadā realizētā nodokļu reforma. 2018. gadā stājās spēkā ierobežojumi uzņēmumiem ar atvieglotu nodokļu režīmu (mikrouzņēmumiem). Uzņēmējs, iespējams, pirms jauna uzņēmuma dibināšanas rūpīgāk apsver jauna uzņēmuma dibināšanu.

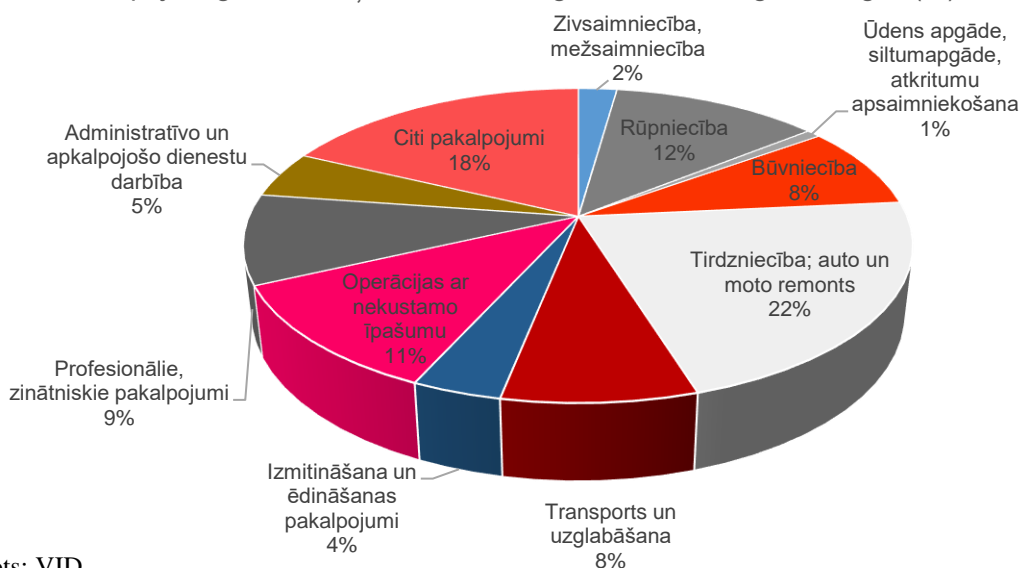
Iespēju reģistrēt uzņēmumu ar pamatkapitālu mazāku par 2800 eiro izmantojušas 56,9% no reģistrētajām kapitālsabiedrībām. 57 uzņēmumi reģistrēti ar 1 eiro pamatkapitālu.

2018. gadā Liepājā bija reģistrētas 5 343 ekonomiski aktīvās tirgus sektora statistikas vienības – gan juridiskas, gan fiziskas personas, kas 2018. gadā ražoja produkciju, sniedza pakalpojumus neatkarīgi no tā, vai tie bija aktīvi visu pārskata periodu vai tikai daļu no tā.

Ekonomiski aktīvo uzņēmumu (komercsabiedrības un individuālie komersanti) skaits 2018. gadā bija 2 745, kas ir par 13,1% vairāk nekā 2012. gadā.

Nozaru griezumā visvairāk Liepājā reģistrēto uzņēmumu darbojās tirdzniecības, auto un moto remonta nozarē – 22%. Rūpniecības nozarē darbojās 12% uzņēmumu, nekustamo īpašumu nozarē darbojās 11% uzņēmumu, būvniecības nozarē darbojās 8% uzņēmumu, transporta un uzglabāšanas nozarē darbojās 8% uzņēmumu.

Liepājā reģistrētie uzņēmumi nozaru griezumā 2019. gada beigās (%)



Avots: VID

Pēc SIA „Lursoft” datu bāzes informācijas 20 Liepājas uzņēmumi ar lielāko neto apgrozījumu ir dažādu nozaru uzņēmumi, bet gandrīz puse uzņēmumu pārstāv ražošanas nozari. Salīdzinot 2018. gada neto apgrozījumu ar 2017. gada neto apgrozījumu, redzams, ka 95% lielāko uzņēmumu neto apgrozījums palielinājies.

2.tabula Liepājas uzņēmumi ar lielāko apgrozījumu 2018. gadā

NPK	Uzņēmums	Apgrozījums, EUR	pret 2017	pret 2016	pret 2015
1	TOLMETS, SIA	193 528 977	1%	2.03 reizes	34%
2	UPB, AS	167 665 196	33%	46%	99%
3	AE Partner, SIA	44 185 976	20%	49%	61%
4	Scanalloys LV, SIA	40 754 320	77%	2.85 reizes	3.89 reizes
5	UPB Nams, SIA	39 496 000	50%	74%	4.95 reizes
6	LPB, AS	38 534 786	12%	16%	22%
7	BALTREIDS, SIA	35 315 899	64%	88%	4.25 reizes
8	LASKANA-MEŽS, SIA	33 802 425	95%	2.75 reizes	3.69 reizes
9	LAUMA FABRICS, LSEZ SIA	31 909 132	-1%	-1%	10%
10	LIEPAJA BULK TERMINAL LTD, LSEZ SIA	30 425 163	50%	38%	58%
11	Jensen Metal, LSEZ SIA	29 285 542	27%	32%	43%
12	EURO DK, LSEZ SIA	28 538 861	36%	2.29 reizes	3.74 reizes
13	TRANSIT SERVICE AGENCY, SIA	26 718 249	52%	11%	-3%
14	iCotton, SIA	25 966 495	39%	2.75 reizes	4.51 reizes
15	LIEPĀJAS REĢIONĀLĀ SLIMNĪCA, SIA	23 341 858	14%	24%	32%
16	Ekers Stividoris LP, LSEZ SIA	22 807 383	22%	2.95 reizes	16.99 reizes
17	Caljan Rite-Hite Latvia, LSEZ SIA	22 575 271	2%	2.28 reizes	49%
18	EVIJA, LSEZ SIA V. Biļuka komercfirma	20 480 980	34%	16%	-2%
19	LIEPĀJAS ENERĢIJA, SIA	18 876 787	9%	13%	11%
20	eVan Group, SIA	18 339 094	471.83 reizes	nav datu	nav datu

6.2. Investīcijas

2019. gada beigās Liepājas uzņēmumu pamatkapitālā ārvalstu investīcijas reģistrētas 144,7 milj. eiro apmērā.

Gada laikā investīciju apjoms palielinājies par 11,3 milj. eiro. Septiņu gadu laikā ārvalstu investīcijas Liepājas uzņēmumu pamatkapitālā pieaugušas par 82,5 milj. eiro.

30.attēls

Uzkrātās investīcijas Liepājā reģistrēto uzņēmumu pamatkapitālā (eiro)



Informācijas avots: SIA "Lursoft IT"

Liepājas uzņēmumu pamatkapitālā investējušas 44 ārvalstis.

Lielākie investīciju apjomi Liepājas uzņēmumos saņemti no Zviedrijas. Zviedrijas investori Liepājas uzņēmumu pamatkapitālā ieguldījuši investīcijas 55,1 milj. eiro apmērā (38% no tiešo investīciju kopapjoma). Kipras tiešo investīciju apjoms 33,2 milj. eiro (23% no tiešo investīciju kopapjoma). Dānijas tiešo investīciju apjoms 16,8 milj. eiro (12% no tiešo investīciju kopapjoma). Krievijas tiešo investīciju apjoms 17,5 milj. eiro (12% no tiešo investīciju kopapjoma).

6.3. Rūpniecība

2019. gadā Liepājā apstrādes rūpniecības (turpmāk tekstā - rūpniecība) produkcija saražota par 311,5 milj. eiro (4,1% no Latvijas kopapjoma). Salīdzinot ar 2018. gadu, rūpniecības produkcijas izlaides apjoms palielinājies par 29,1 milj. eiro jeb par 10,3%.

Realizētās produkcijas apjoms 2019. gadā bija 310,3 milj. eiro (4,0% no Latvijas kopapjoma). Salīdzinot ar 2018. gadu, realizētās rūpniecības produkcijas apjoms palielinājies par 23,3 milj. eiro jeb par 8,1%.

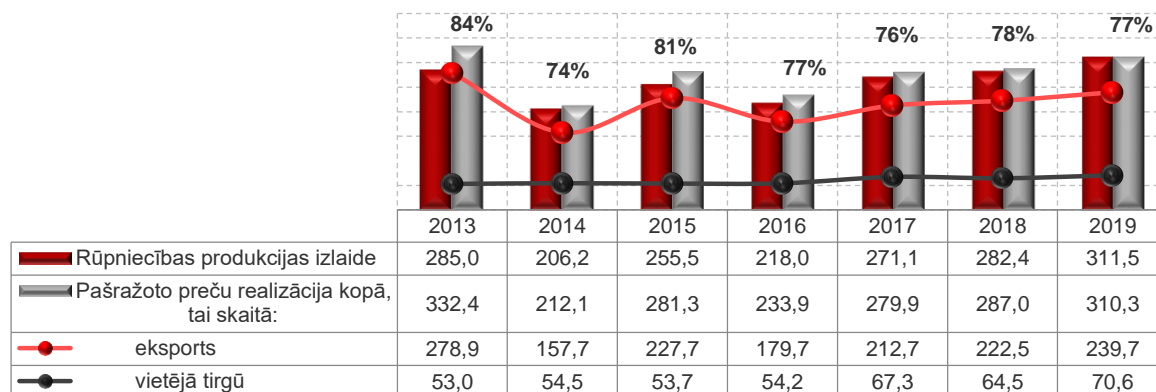
Eksportētās rūpniecības produkcijas īpatsvars Liepājā 2019. gadā bija 77%.

2019. gadā eksportam realizētas preces par 239,7 milj. eiro, kas ir par 17,2 milj. eiro jeb par 7,7% vairāk nekā 2018. gadā.

Vietējā tirgū realizētas preces par 70,6 milj. eiro, kas ir par 6,1 milj. eiro jeb par 9,4% vairāk nekā 2018. gadā.

31.attēls

Liepājas apstrādes rūpniecības produkcijas izlaide un pašražoto preču realizācija, (milj. eiro)



Avots: Centrālā statistikas pārvalde

Salīdzinot ar 2013. gadu, 2019. gadā saražotās rūpniecības produkcijas apjoms palielinājies par 9,3%, savukārt realizētās rūpniecības produkcijas apjoms samazinājās par 6,7%.

6.4. Tūrisms

Liepājas pilsētas pašvaldība ar tiešu Liepājas reģiona tūrisma informācijas biroja starpniecību ir veicinājusi Liepājas konkurētspēju Latvijas, kā arī Baltijas tūrisma tirgū, veicot darbu tūrisma infrastruktūras uzlabošanā un jaunu pakalpojumu ieviešanā.

Tūrisma nozares attīstības uzsvēršanas pamatā ir daudzveidīga tūrisma resursu pieejamība Liepājā un tās apkārtnē (t.sk., dabas, kultūrvēsturiskie un cilvēku resursi), kā arī ekonomiskais aspekts, jo ienākošā tūristu plūsma nodrošina ienākumu iespējas uzņēmējdarbībai, veicina pakalpojumu līmeņa celšanos un lielākas pievienotās vērtības rašanos, popularizē Liepājas vārdu gan Latvijā, gan ārvalstīs.

Liepājas tūrisma nozares konkurētspējas pamatelementi ir:

- ✓ izklaides, atpūtas un sporta tūrisms, kur par pamatu kalpo Liepājas tēls kā festivālu pilsētai, pludmale, jūra, sporta bāzes un tajās notiekošie masu pasākumi;
- ✓ kultūrvēsturiskais tūrisms, kurš galvenokārt balstās uz pilsētas militārās un industriālās attīstības mantojumu;
- ✓ biznesa un iepirkšanās tūrisms – salīdzinoši jauns, bet perspektīvs tūrisma attīstības segments, kurš attīstās, pateicoties pilsētas ekonomiskās un intelektuālās vides dinamiskai attīstībai, kā arī iepirkšanās centru plašā (reģionālā līmenī) piedāvājuma dēļ;
- ✓ dabas tūrisms (bijušajā Liepājas rajona teritorijā) – pilsēta ir pastarpināta ieguvēja arī no šī tūrisma veida, jo tiešā veidā dabas tūrisma attīstības iespējas pilsētā ir stipri ierobežotas, taču Liepāja kalpo kā galvenā apmešanās un pakalpojumu sniegšanas vieta tūristiem, kuri iepazīst Liepājai apkārtējo novadu tūrisma objektus;

Liepājas atrašanās vieta pie Baltijas jūras, sakārtotā vide, dažādi kultūrvēsturiskie apskates objekti veido labvēlīgu vidi tūrisma attīstībai. Tūristus pilsētai piesaista ne tikai konkrēti apskates objekti. Tūrisma nozare darbojas kopā ar kultūras un sporta nozari. Kultūras un sporta pasākumi piesaista tūristus pilsētai.

Liepājā tūristu apmeklētākie objekti:

- ✓ Koncertzāle "Lielais dzintars";
- ✓ Liepājas olimpiskā centra SPA;
- ✓ Liepājas muzejs;
- ✓ Karostas cietums;
- ✓ Trīsvienības katedrāle.

2019. gadā Liepājas viesnīcās un tūristu mītnēs apkalpotas 105 325 personas, kas ir par 6,1% vairāk nekā 2018. gadā. Tūristu mītnēs apkalpoto ārvalstu tūristu skaits palielinājies par 16,4%.

Salīdzinot ar 2013. gadu viesnīcās un citās tūristu mītnēs apkalpoto personu skaits pieaudzis par 52,5%.

Liepājas viesnīcās un citās tūristu mītnēs 2019. gadā apkalpoto personu skaita īpatsvars kopējā Latvijas viesnīcās un tūristu mītnēs apkalpoto personu skaitā bija 3,7%.

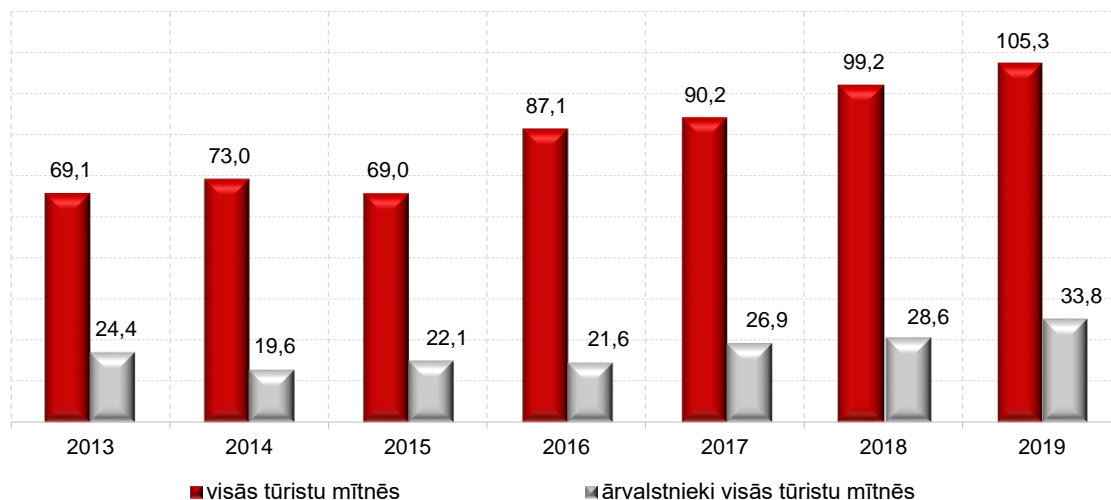
Liepājas atpazīstamību pasaulē, Baltijā un Latvijā nodrošina Liepājas pilsētas domes kapitālsabiedrība SIA „Liepājas reģiona tūrisma informācijas birojs”.

2019. gadā Liepājas reģiona tūrisma informācijas birojā klātienē apkalpots 22 751 apmeklētājs, kas ir par 11,5% vairāk nekā 2018. gadā.

Tūristi Liepājas tūristu mītnēs uzturas vidēji 1,6 – 1,9 dienas, kas ir viens no zemākajiem rādītājiem starp republikas pilsētām.

32.attēls

Visās Liepājas tūristu mītnēs apkalpoto cilvēku skaits (tūkstošos)



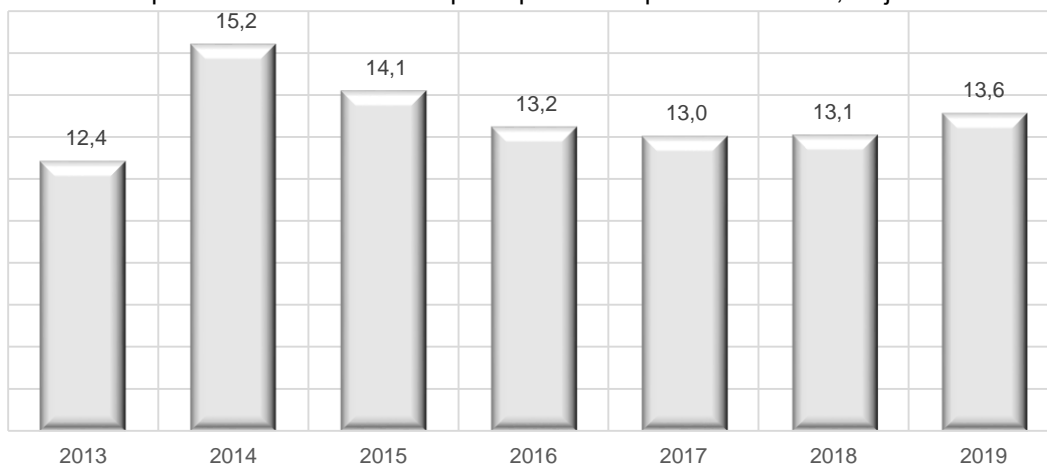
Avots: Centrālā statistikas pārvalde

6.5. Pasažieru pārvadājumi

2019. gadā ar pilsētas sabiedrisko transportu pārvadāti 13,6 milj. pasažieru (33.attēls). Salīdzinot ar 2013. gadu, pārvadāto pasažieru skaits palielinājies par 9,1%. Salīdzinājumā ar 2018. gadu, pārvadāto pasažieru skaits palielinājies par 3,9%.

33.attēls

Ar pilsētas sabiedrisko transportu pārvadāto pasažieru skaits, milj.cilv



Avots: Liepājas pilsētas PA "Liepājas sabiedriskais transports"

Sākot ar 2012. gada 1.janvāri Liepājā notikušas pārmaiņas pasažieru pārvadājumos ar sabiedrisko transportu:

- ✓ pasažieru pārvadājumus ar sabiedrisko transportu organizē 2011.gadā dibinātā Liepājas pilsētas pašvaldības aģentūra „Liepājas sabiedriskais transports”;
- ✓ sakarā ar izmaiņām likumdošanā, nenotiek pasažieru komercpārvadājumi ar mikroautobusiem;
- ✓ ieviesta vienota biļete, kas der gan autobusā, gan tramvajā.

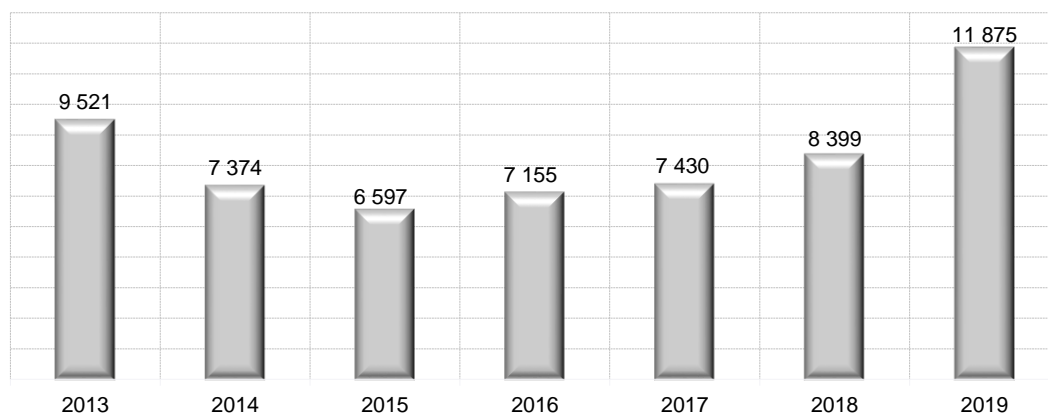
Pasažieru pārvadājumi no Liepājas lidostas 2009. – 2016. gadā nenotiek. 2016. gadā ekspluatācijā nodota rekonstruētā Liepājas lidosta. 2017. gada maijā uzsākti pasažieru pārvadājumi maršrutā Liepāja – Rīga.

Pēc Liepājas lidostas datiem 2019. gadā Liepājas lidostā apkalpots 13 835 pasažieri. Salīdzinot 2018. gadu pasažieru skaits pieaudzis par 48,4%.

2006.gadā tika atjaunoti pasažieru pārvadājumi ar vilcienu starp Rīgu un Liepāju. a/s „Pasažieru vilciens” samazinājis vilcienu reisu skaitu un vilciens starp Rīgu un Liepāju līdz 2019. gada decembrim kursēja tikai divas reizes nedēļā. Sākot ar 2019. gada decembri tika izpildīti divi papildus reisi nedēļas nogalēs.

34.attēls

Pasažieru apgrozība Liepājas dzelzceļa stacijā (pasažieru skaits)



Avots: a/s "Pasažieru vilciens"

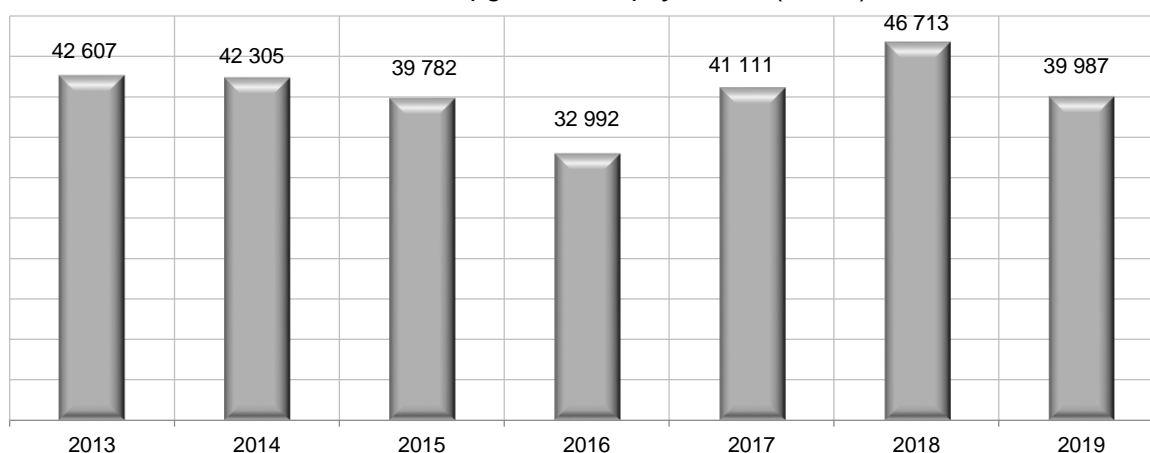
2019. gadā pārvadāto pasažieru skaits bija 11 875, kas ir par 24,7% vairāk nekā 2012. gadā un par 41,4% vairāk nekā 2018. gadā. 2019. gadā bijis lielākais ar dzelzceļu pārvadāto pasažieru skaits pēdējo septiņu gadu laikā.

2019. gadā Liepājas ostā darbojas viena prāmju līnija. Palielinot prāmja ienākšanu līdz piecām reizēm nedēļā.

2019. gadā ostas pasažieru pārvadājumus izmantojuši 39 987 pasažieri, kas ir par 6 726 pasažieriem jeb par 14,4% mazāk nekā 2019. gadā. Salīdzinot ar 2013.gadu, ar jūras transportu pārvadāto pasažieru skaits samazinājies par 6,2%.

35.attēls

Pasažieru apgrozība Liepājas ostā (skaits)



Avots: Liepājas Speciālās ekonomiskās zonas pārvalde

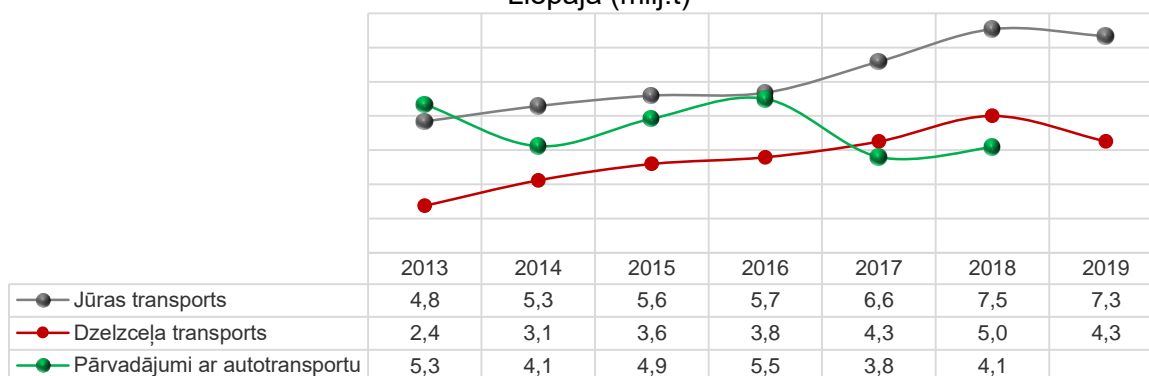
6.6 Kravu pārvadājumi

2009. gada 9.aprīlī Liepājas tika uzsākta projekta "Liepājas ostas padziļināšana" realizācija, kad ar Latvijas Republikas Satiksmes ministriju tika parakstīta vienošanās ar ES Kohēzijas fonda projekta ieviešanu. Projekta realizācija tika pabeigta 2015. gada 31.augustā.

Projekta "Liepājas ostas padziļināšana" ietvaros tika veikta Liepājas ostas akvatorijas – ostas kuģu ceļa un Brīvostas akvatorijas padziļināšana līdz attiecīgi 12,5 un 12,0 metriem, Ziemas ostas un Loču kanāla padziļināšana līdz 7,0 metriem, navigācijas aprīkojuma – bojas un ugunszīmes uzstādīšana, kā arī ostas Kapteiņa dienesta Kuģu satiksmes vadības centra aprīkojuma modernizācija.

36.attēls

Kravu pārvadājumi ar autotransportu, jūras transportu un pa dzelzceļu
Liepājā (milj.t)



Avots: Centrālā statistikas pārvalde; SIA "LDZ Cargo"

2019. gadā Liepājas ostā pārkrauto kravu apjoms bija 7,3 milj. tonnu. Salīdzinot ar 2018. gadu, kravu apgrozījums samazinājies par 0,2 milj. tonnu jeb par 2,7%. Salīdzinot ar 2013. gadu, ostas kravu apgrozījums audzis par 51,5%.

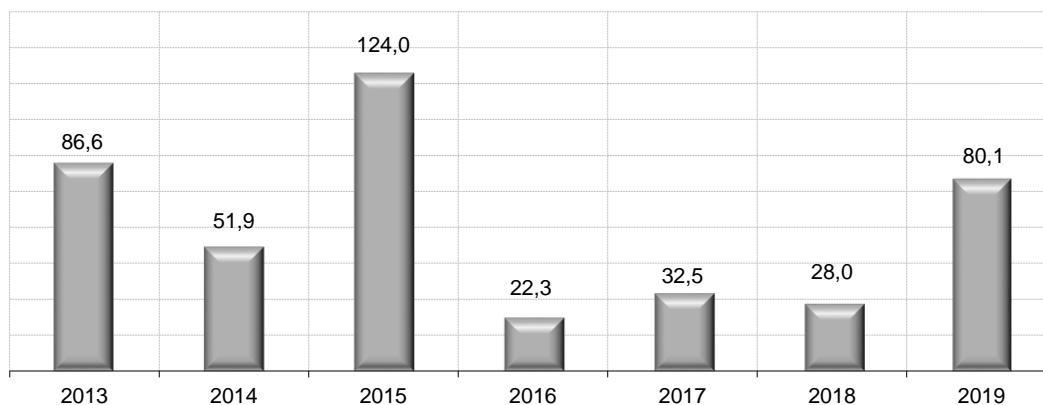
Ar dzelzceļa transportu 2019. gadā pārvadātas 4,3 milj. tonnas, kas ir par 14,9% mazāk nekā 2018. gadā un par 79,4% vairāk nekā 2013. gadā.

Ar autotransportu 2018. gadā pārvadāto kravu apjoms bija 4,1 milj. tonnas, kas ir par 7,6% vairāk nekā 2017. gadā un par 24,1% vairāk nekā 2012.gadā.

6.7. Būvniecība

2019. gadā pavisam būvorganizācijas Liepājā veikušas būvdarbus 80,1 milj. eiro apmērā, kas ir par 2,9 reizes vairāk nekā 2018. gadā un par 7,6% mazāk nekā 2013. gadā. 2019. gadā bijis trešais augstākais būvdarbu apjoms pilsētā pēdējo septiņu gadu laikā. Vislielākie būvniecības apjomi pēdējo septiņu gadu laikā tika sasniegti 2015. gadā. Savukārt būvdarbu apjomu samazināšanos 2016. un 2017. gadā ietekmēja fakts, ka 2016. gadā bija pabeigti gandrīz visi no ES struktūrfondiem finansētie projekti. Jauni projekti netika uzsākti. Arī dzīvojamo ēku renovācijas projekti 2016. un 2017. gadā netika realizēti.

Būvorganizāciju veikto būvdarbu apjoms Liepājā, milj. eiro



Avots: Centrālā statistikas pārvalde; Liepājas pilsētas Būvvalde

6.8. Enerģētika

Enerģētika ir saimniecības sfēra, kuras ietvaros tautsaimniecības nozares nodarbojas ar energoresursu ieguvī, to pārstrādi enerģijā un piegādi patērētājiem. Enerģētikas pamatprincipi virzīti uz enerģijas efektīvu izmantošanu, atjaunojamo resursu izmantošanu, vides kvalitātes uzlabošanu.

Liepājā enerģētikas sektorā darbojas siltumapgādes un ūdenssaimniecības nozares uzņēmumi.

SIA „Liepājas enerģija”, aktīvi realizējot dažādus investīciju plānus rekonstruējusi maģistrālos siltumtīklus, mazinot siltuma zudumus.

2013. gada novembrī ekspluatācijā nodota biomasas katlumāja, kurā siltumenerģijas ražošanai izmantos vietējo kurināmo – šķeldu. Jaunā biomasas katlumāja samazina dabasgāzes patēriņu, palielina energoneatkarību un uzņēmuma ražošanas efektivitāti.

2019. gadā ir izdevies samazināt siltumenerģijas zudumus pārvades un sadales sistēmā, panākot 12,2% zudumu īpatsvaru no tīklos nodotās siltumenerģijas.

2019. gadā veikti visi plānotie siltumtīklu rekonstrukcijas darbi 2,4 km garumā un veikti jauno pieslēgumu izbūves darbi 2,3 km garumā. Kopumā darbiem siltumtrasēs ir ieguldīti 1,08 miljoni eiro, kā rezultātā rekonstruēti un izbūvēti 4,7 kilometri siltumtrašu. Uz 2019. gada beigām 99% (105 km) siltumtīklu ir izbūvēti ar rūpnieciski izolētām caurulēm.

SIA “Liepājas enerģija” kopējais klientu skaits ir 1 072, no kuriem 606 ir daudzdzīvokļu dzīvojamās mājas 210 privātmājas, 109 valsts un pašvaldību iestādes, kā arī 147 juridiskās personas.

Energoefektivitātes pasākumi veikti pašvaldībai piederošajās ēkās – izglītības iestādēs, kultūras iestādēs un citās pašvaldībai piederošās ēkās.

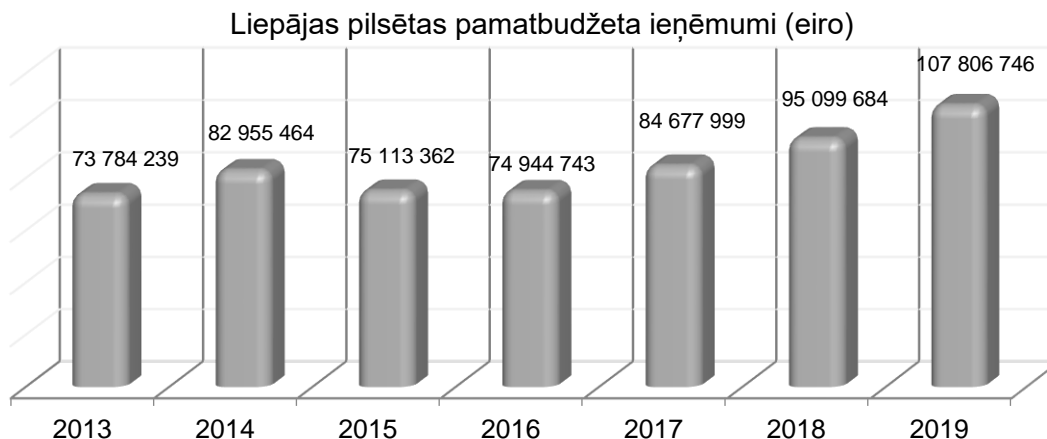
Aktīvi energoefektivitātes pasākumi tiek veikti arī daudzdzīvokļu dzīvojamās mājā. Sakārtotā mājā (siltinātas ārsienas, bēniņi, pagrabi, sakārtota mājas iekšējo siltumapgādes sistēma) siltumenerģijas patēriņš mazinās vidēji par 30,4%. Līdz 2019. gada beigām Liepājā renovācijas process pabeigts 117 daudzdzīvokļu mājām.

7. PAŠVALDĪBA

7.1. Finances

2019. gadā Liepājas pilsētas pašvaldības pamatbudžeta ieņēmumi bija 107,8 milj. eiro, kas ir par 12,7 milj. eiro jeb 13,4 % vairāk nekā 2018. gadā un par 21,8 milj. eiro jeb par 46,1% vairāk nekā 2013. gadā.

38.attēls



Avots: Liepājas pilsētas pašvaldības administrācija Finanšu pārvalde

Kopējā pamatbudžeta ieņēmumu prognoze izpildīta 106,14% apmērā jeb par 6 235 202 eiro pārsniedzot plānoto. 2019. gadā apstiprinātais pamatbudžeta plāns gada laikā tika grozīts, palielinot pamatbudžeta ieņēmumu plānu par 17 369 604 eiro.

Liepājas pilsētas pašvaldības pamatbudžetā 45,65% no kopējiem ieņēmumiem veido nodokļu ieņēmumi; 2,79% – nenodokļu ieņēmumi; 44,27% – transfertu ieņēmumi mērķdotāciju un dotāciju veidā no valsts budžeta un ES struktūrfondiem, kā arī budžeta iestāžu ieņēmumi – 7,29%.

Pašvaldības pamatbudžeta izdevumi 2019. gadā sastāda 104 541 526 eiro, t.sk. valsts un ES struktūrfondu finansējums - 25 839 186 eiro vai 24,72 % no kopējiem pamatbudžeta izdevumiem. Salīdzinot ar iepriekšējo gadu izdevumu apjoms pieaudzis par 2 157 015 eiro jeb 2,11%.

3.tabula Pašvaldības pamatbudžeta izdevumu struktūra (eiro)

	2017.g. izpilde	2018.g. izpilde	2019.g. izpilde
Pamatbudžeta izdevumi (eiro)	86 494 437	102 384 511	104 541 526
Uzturēšanas izdevumi	70 448 214	75 144 927	77 445 201
- <i>atalgojumi</i>	27 551 829	29 058 829	29 632 319
- <i>darba devēju sociālās apdrošināšanas iemaksas</i>	7 155 297	7 701 941	8 206 586
- <i>preces un pakalpojumi</i>	25 729 971	27 908 068	28 284 333
- <i>subsīdijas, dotācijas, sociālie pabalsti</i>	10 011 117	10 476 089	11 321 963
Izdevumi kapitālieguldījumiem, investīcijas, akcijas un cita līdzdalība komersantu pašu kapitālā	12 239 920	20 616 054	17 910 352
Kredītu un kredītu procentu nomaksa	3 806 303	6 623 530	9 185 973

Avots: Liepājas pilsētas pašvaldības administrācijas Finanšu pārvalde

7.2. Projekti

2019. gadā pašvaldībā tika pabeigti vairāki 2018. gadā uzsāktie infrastruktūras projekti, kā arī tika noslēgtas jaunas vienošanās ar Centrālo finanšu un līgumu aģentūru par Eiropas Savienības struktūrfondu līdzfinansēto projektu īstenošanu.

Liepājas pilsētas projektu sagatavošana un īstenošana 2014.-2020. gada plānošanas periodā tiek veikta saskaņā ar Liepājas pilsētas attīstības programmu 2015.-2020. gadam un tās ietvaros apstiprināto Investīciju plānu

<i>Nr.p.k.</i>	<i>Projekta nosaukums</i>	<i>Projekta īstenoņājs un partneri</i>	<i>ES fondu programma/ finansējuma avots</i>	<i>Projekta kopējās izmaksas, EUR</i>
<i>2019.gadā pabeigtie projekti</i>				
1.	Liepājas vispārīzglītojošo skolu modernizācija	<i>LPPI "Izglītības pārvalde"</i>	ERAF	6 549 519
2.	Uzņēmējdarbības vides attīstība Liepājā, 2.kārta	<i>LPPI "Liepājas pilsētas pašvaldības administrācija"</i>	ERAF	1558 865
3.	Autostāvvietas būvniecība (projekta slēgtā futbola halle Zvejnieku alejā 2, Liepājā 1. kārtā)	<i>LPPI "Liepājas pilsētas pašvaldības administrācija"</i>	ERAF	1 160 230
	Saredzi citādāk (I see)	<i>LPPI "Liepājas pilsētas pašvaldības administrācija" kā viens no sadarbības partneriem</i>	ERAF Interreg Latvijas – Lietuvas pārrobežu sadarbības programma	102 322
4.	Koordinācijas attīstība un kapacitātes palielināšana glābējiem Baltijas jūras piekrastē (Safety First! /Drošība vispirms!)	<i>LPPI "Komunālā pārvalde" kā viens no sadarbības partneriem</i>	ERAF Interreg Latvijas – Lietuvas pārrobežu sadarbības programma	589 337
5.	Slēgtie tenisa korti un teritorijas labiekārtojums Liedaga ielā 5, Liepājā	<i>LPPI "Liepājas pilsētas pašvaldības administrācija"</i>	Valsts budžeta līdzekļi	7 946 152
<i>2019.gadā īstenošanā esošie projekti</i>				
1.	Būnas izbūve Baltijas jūrā	<i>LPPI "Liepājas pilsētas pašvaldības administrācija"</i>	ERAF	5 499 991
2.	Grīzupes ielas pārbūve posmā no Liepājas pilsētas robežas līdz Cukura ielas aplim, Liepājā	<i>LPPI "Liepājas pilsētas pašvaldības administrācija"</i>	ERAF	5 575 167
3.	Inovātīva ar dzīvesveidu saistītu slimību profilakses modeļa izveide Baltijas jūras reģionā (BaltCityPrevention)	<i>LPPI "Liepājas pilsētas pašvaldības administrācija" kā viens no sadarbības partneriem</i>	ERAF Interreg Baltijas jūras reģiona transnacionālās sadarbības programma	130 705

<i>Nr.p.k.</i>	<i>Projekta nosaukums</i>	<i>Projekta īstenotājs un partneri</i>	<i>ES fondu programma/ finansējuma avots</i>	<i>Projekta kopējās izmaksas, EUR</i>
4.	Liepāja. Vesels. Aktīvs. Laimīgs	<i>LPPI "Liepājas pilsētas pašvaldības administrācija"</i>	ESF	808 962
5.	Sievietes un bērni – droši savā pilsētā ("Drošā pilsēta")	<i>LPPI "Sociālais dienests" kā viens no sadarbības partneriem</i>	ERAF Interreg Latvijas – Lietuvas pārrobežu sadarbības programma	209 467
6.	PROTI un DARI	<i>Liepājas pašvaldības aģentūra "Nodarbinātības projekti" kā viens no sadarbības partneriem. Vadošais partneris – Jaunatnes starptautisko programmu aģentūra</i>	ESF	374 931
7.	Kurzemes visiem	<i>LPPI "Liepājas pilsētas pašvaldības administrācija" kā viens no 28 partneriem. Vadošais partneris – Kurzemes plānošanas reģions</i>	ESF	900 000
8.	Atbalsts priekšlaicīgas mācību pārtraukšanas samazināšanai (PuMPuRS)	<i>LPPI "Izglītības pārvalde" kā viens no sadarbības partneriem Vadošais partneris – Izglītības kvalitātes valsts dienests</i>	ESF	Finansējums tiek aprēķināts un piešķirts katrā mācību gada semestra sākumā.
9.	Karjeras atbalsts vispārējās un profesionālās izglītības iestādēs	<i>LPPI "Izglītības pārvalde" kā viens no sadarbības partneriem Vadošais partneris – Valsts izglītības attīstības aģentūra</i>	ESF	Finansējums tiek aprēķināts un piešķirts uz katru mācību gadu projekta īstenošanas laikā, nosakot maksimālo pieejamo finansējumu vienam mācību gadam atbilstoši izglītojamo skaitam pašvaldības izglītības iestādēs
10.	Atbalsts izglītojamo individuālo kompetenču attīstībai	<i>LPPI "Izglītības pārvalde" kā viens no sadarbības partneriem</i>	ESF	635 393

<i>Nr.p.k.</i>	<i>Projekta nosaukums</i>	<i>Projekta īstenotājs un partneri</i>	<i>ES fondu programma/ finansējuma avots</i>	<i>Projekta kopējās izmaksas, EUR</i>
		<i>Vadošais partneris – Valsts izglītības satura centrs</i>		
11.	Pamatinfrastruktūras nodrošināšana uzņēmējdarbības veicināšanai, revitalizējot degradēto teritoriju Liepājā (Vētru iela)	<i>LPPI "Liepājas pilsētas pašvaldības administrācija"</i>	ERAF	497 560
12.	Nodarbināto personu profesionālās kompetences pilnveide	<i>LPPI "Izglītības pārvalde" kā viens no sadarbības partneriem Vadošais partneris – Valsts izglītības attīstības aģentūra</i>	ESF	Finansējums tiek aprēķināts un piešķirts katram mācību gada semestrim atsevišķi.
13.	Profesionāla sociālā darba attīstība pašvaldībās	<i>LPPI "Sociālais dienests" kā viens no sadarbības partneriem Vadošais partneris – Labklājības ministrija</i>	ESF	Finansējums tiek aprēķināts un piešķirts individuāli katra kalendārā gada sākumā.
14.	Sociālo pakalpojumu atbalsta sistēmas pilnveide	<i>LPPI "Sociālais dienests" kā viens no sadarbības partneriem Vadošais partneris – Labklājības ministrija</i>	ESF	89 043
15.	Dienvidkurzemes piekrastes mantojums cauri gadsimtiem	<i>LPPI "Liepājas pilsētas pašvaldības administrācija" kā vadošais partneris Sadarbības partneri – Nīcas novada dome, Grobiņas novada dome, Pāvilostas novada pašvaldība, Liepājas Sv. Trīsvienības ev.lut.draudze</i>	ERAF	3 394 476 6 720 258
16.	Degradēto teritoriju revitalizācija uzņēmējdarbības vajadzībām, Liepājā (Vecā ostmala)	<i>LPPI "Liepājas pilsētas pašvaldības administrācija"</i>	ERAF	1 092 335
17.	Dabas mājas izveide Zirgu salā	<i>LPPI "Liepājas pilsētas pašvaldības administrācija"</i>	EJZF	469 390

<i>Nr.p.k.</i>	<i>Projekta nosaukums</i>	<i>Projekta īstenotājs un partneri</i>	<i>ES fondu programma/ finansējuma avots</i>	<i>Projekta kopējās izmaksas, EUR</i>
18.	Tehniskā palīdzība integrētu teritoriju investīciju projektu iesniegumu atlases nodrošināšanai Liepājā 2. kārtā	<i>LPPI "Liepājas pilsētas pašvaldības administrācija"</i>	ESF	65 000
19.	Energoefektivitātes paaugstināšana Liepājas pilsētas pašvaldības ēkā Peldu ielā 5, Liepājā	<i>LPPI "Liepājas pilsētas pašvaldības administrācija"</i>	ERAF	5 476 907
20.	Degradēto teritoriju revitalizācija un uzņēmējdarbības pamatinfrastruktūras izveide kūrorta zonā Liepājā, 1. kārtā (Peldu iela)	<i>LPPI "Liepājas pilsētas pašvaldības administrācija"</i>	ERAF	1 037 295
21.	Pamatinfrastruktūras nodrošināšana uzņēmējdarbības veicināšanai, revitalizējot degradēto teritoriju Liepājā II kārtā (Cukura iela)	<i>LPPI "Liepājas pilsētas pašvaldības administrācija"</i>	ERAF	2 067 945
22.	Tramvaja līnijas un piegulošās teritorijas kompleksa rekonstrukcija	<i>LPPI "Liepājas pilsētas pašvaldības administrācija"</i> <i>Vadošais partneris – SIA "Liepājas tramvajs"</i>	KF	15 347 770
2019.gadā sagatavošanā esošie projekti				
1.	Pamatinfrastruktūras nodrošināšana uzņēmējdarbības veicināšanai, revitalizējot degradēto teritoriju Liepājā, 3. kārtā (Ezermalas iela)	<i>LPPI "Liepājas pilsētas pašvaldības administrācija"</i>	ERAF	1 843 434
2.	Degradēto teritoriju revitalizācija un uzņēmējdarbības pamatinfrastruktūras izveide kūrorta zonā Liepājā, 2. kārtā (Roņu iela)	<i>LPPI "Liepājas pilsētas pašvaldības administrācija"</i>	ERAF	2 258 218
3.	Pamatinfrastruktūras nodrošināšana uzņēmējdarbības veicināšanai, revitalizējot degradēto teritoriju Liepājā, 4. kārtā (K.Zāles laukums)	<i>LPPI "Liepājas pilsētas pašvaldības administrācija"</i>	ERAF	8 000 000
4.	Liepājas izglītības iestāžu mācību vides uzlabošana	<i>LPPI "Izglītības pārvalde"</i>	ERAF	2 357 328
5.	Sociālo pakalpojumu infrastruktūras izveide deinstitucionalizācijas plāna realizēšanai	<i>LPPI "Liepājas pilsētas pašvaldības administrācija"</i>	ERAF	2 630 900
6.	Degradētas teritorijas atjaunošana, radošo industriju attīstībai Dārza ielā, Liepājā	<i>LPPI "Liepājas pilsētas pašvaldības administrācija"</i>	ERAF	333 695
7.	Brīvdabas sporta un aktīvās atpūtas centra Zirgu salā izveide. 5. kārtā	<i>LPPI "Liepājas pilsētas pašvaldības administrācija"</i>	EJZF	438 629