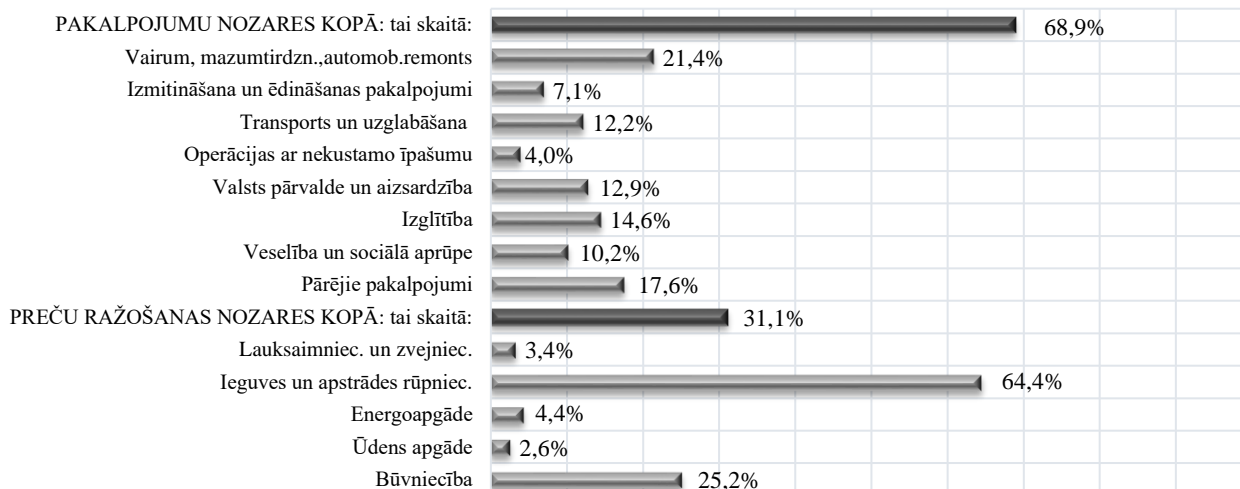


## NODARBINĀTĪBA

Vidējais strādājošo skaita īpatsvars (%) sadalījumā pa nozarēm Liepājā, 2019. gadā<sup>1</sup>

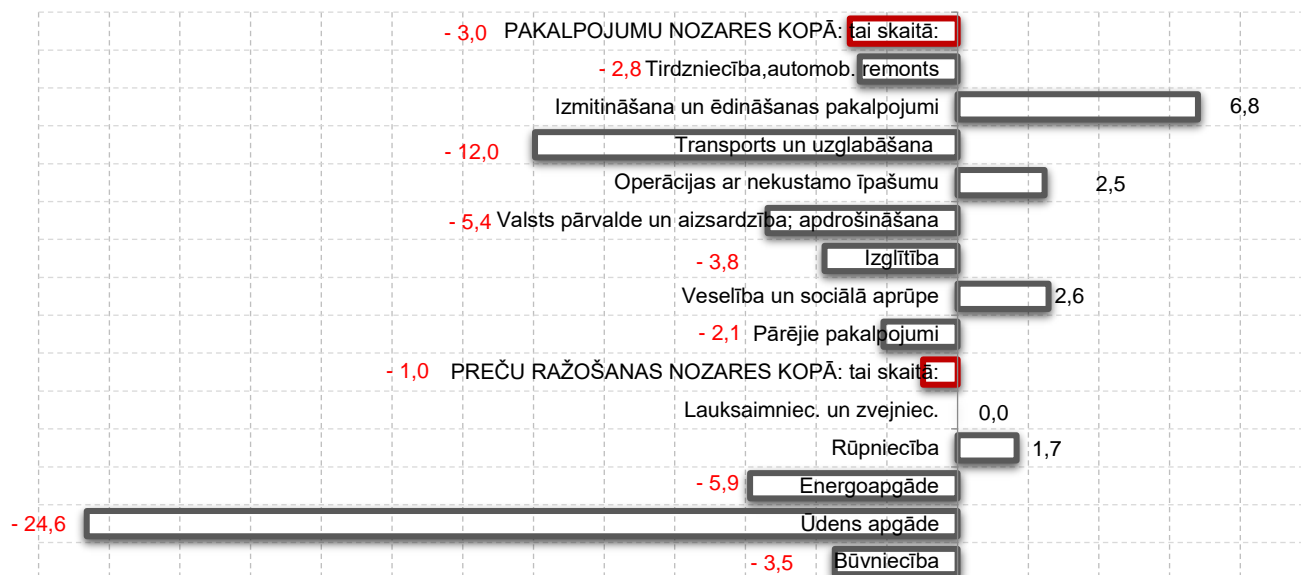


2019. gadā, tāpat kā iepriekšējos gados, vairāk kā puse no strādājošiem nodarbināti pakalpojumu sektorā. 2019. gadā Liepājā vidējais nodarbināto skaits bija 31,6 tūkstoši nodarbināto, tai skaitā 68,9% nodarbināto strādāja pakalpojumu sfērā un 31,1% preču ražošanas sfērā.

Pakalpojumu sfērā vidēji nodarbināti 21,8 tūkst. strādājošo, tai skaitā 21,4% nodarbināti tirdzniecības nozarē, 14,6% izglītības nozarē, 12,2% transporta un uzglabāšanas nozarē, 12,9% valsts pārvaldes un aizsardzības nozarē.

Ražošanas sfērā vislielākais vidējais strādājošo skaits bija nodarbināts rūpniecības nozarē (62,8%) un būvniecības nozarē (25,8%).

Vidējā strādājošo skaita pārmaiņas pa nozarēm Liepājā 2019. gadā (% pret 2018. gadu)<sup>2</sup>

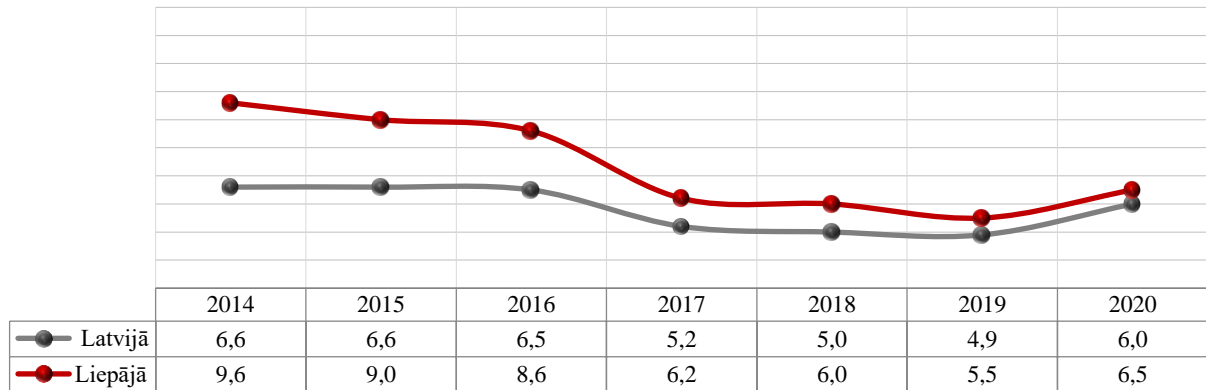


2019. gadā, salīdzinot ar 2018. gadu, vidējais strādājošo skaits Liepājā samazinājies par 2,4%. Preču ražošanas sfērā vidējais darba vietu skaits gada laikā samazinājies par 1,0%. Preču ražošanas sfērā vidējais darba vietu skaits palielinājās rūpniecības nozarē (par 1,7%). Nemainīgs bijis lauksaimniecības un zvejniecības nozares vidējais nodarbināto skaits. Pārējās preču ražošanas sfēras nozarēs vidējais strādājošo skaits samazinājies. Pakalpojumu sfērā kopā 2019. gadā vidējais strādājošo skaits samazinājies par 3,0%. Strādājošo skaita pieaugums bijis trijās pakalpojumu sfēras nozarēs. Savukārt piecās nozarēs vidējais darbinieku skaits samazinājies.

<sup>1</sup> Centrālā statistikas pārvalde

<sup>2</sup> Centrālā statistikas pārvalde

## Bezdarba līmenis (%)<sup>3</sup>

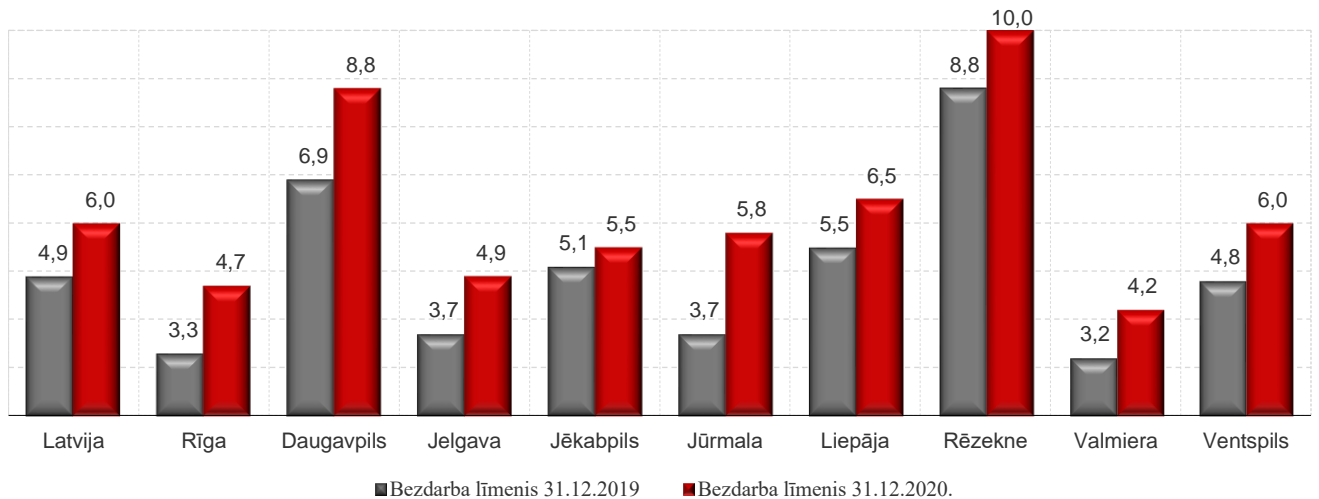


2020. gada beigās reģistrētais bezdarba līmenis Liepājā bija 6,5%, kas ir par 1,0 procentpunktu vairāk nekā 2019. gada beigās. Valstī reģistrētais bezdarba līmenis 2020. gada beigās bija 6,0%, kas ir par 1,1 procentpunktu vairāk nekā 2019. gada beigās.

2020. gada bezdarba līmeņa kāpumu ietekmēja Covid-19 ierobežošanai veiktie pasākumi.

Sākot ar 2011. gadu mainīta bezdarba līmeņa aprēķina metodika – bezdarbnieku skaits tiek attiecināts pret darbaspējas vecuma iedzīvotāju skaitu, nevis ekonomiski aktīvo iedzīvotāju skaitu (līdz 2017. gada jūnijam Nodarbinātības valsts aģentūras mājas lapā pieejama informācija par bezdarba līmeni pa pilsētām, kur reģistrēto bezdarbnieku skaits attiecināts pret ekonomiski aktīvo iedzīvotāju skaitu)

## Bezdarba līmenis (%)<sup>4</sup>

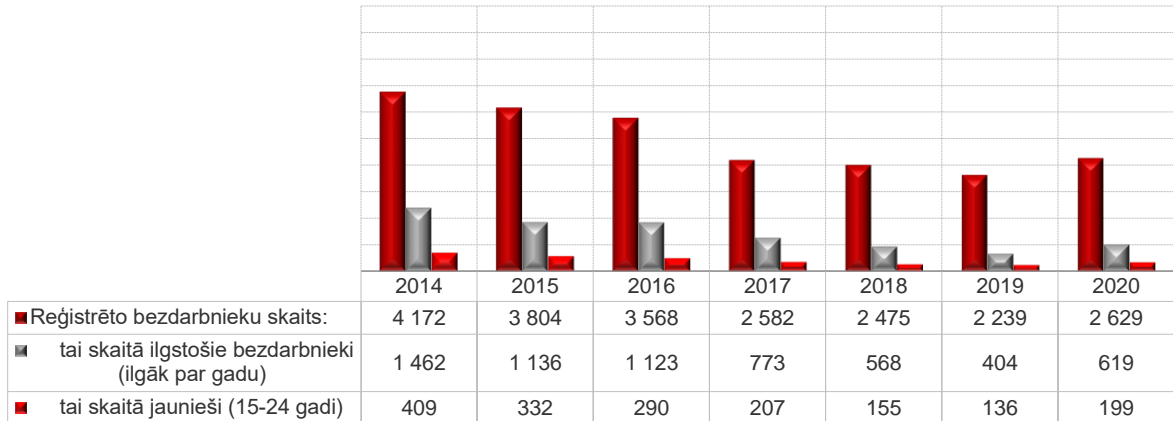


2020. gada 31. decembrī viszemākais bezdarba līmenis ir Valmierā (4,2%), bet visaugstākais – Rēzeknē (10,0%). 2020. gada beigās, salīdzinot ar 2019. gada beigām, bezdarba līmenis visstraujāk palielinājās Jūrmalā - par 2,1 procentpunktu un Daugavpilī – par 1,9 procentpunktiem. Lēnākie bezdarba līmeņa pieauguma tempi bijuši Jēkabpilī – par 0,4 procentpunktiem, Liepājā un Valmierā – par 1,0 procentpunktu.

<sup>3</sup> Nodarbinātības valsts aģentūra

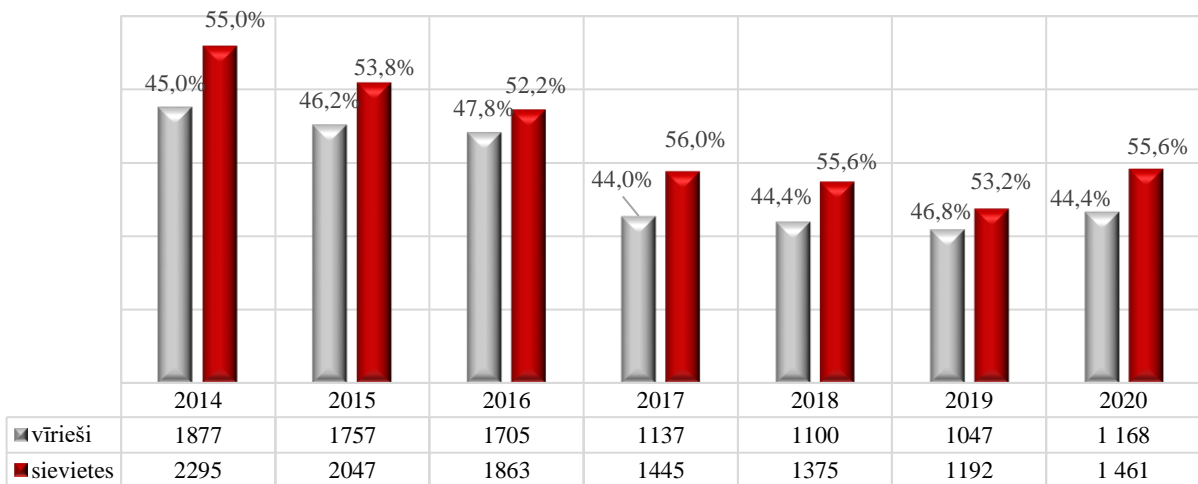
<sup>4</sup> Nodarbinātības valsts aģentūra

## Liepājā reģistrētie bezdarbnieki<sup>5</sup>



2020. gada beigās Liepājā bija reģistrēti 2 629 bezdarbnieki. Salīdzinot ar 2019. gadu bezdarbnieku skaits palielinājies par 390 bezdarbniekiem jeb par 17,4%. Reģistrēto bezdarbnieku skaitā 619 bezdarbnieki bija ilgstošie bezdarbnieki. Ilgstošo bezdarbnieku īpatsvars kopējā bezdarbnieku skaitā bija 23,5%. Gada laikā ilgstošo bezdarbnieku skaits palielinājies par 215 bezdarbniekiem jeb par 53,2%. Jauniešu (15-24 gadi) bezdarbnieku skaits gada laikā palielinājies 63 bezdarbniekiem jeb par 46,3%. 2020. gadā jauniešu bezdarbnieku īpatsvars kopējā bezdarbnieku skaitā ir 7,6%.

## Liepājā reģistrēto bezdarbnieku skaita sadalījums pēc dzimuma<sup>6</sup>



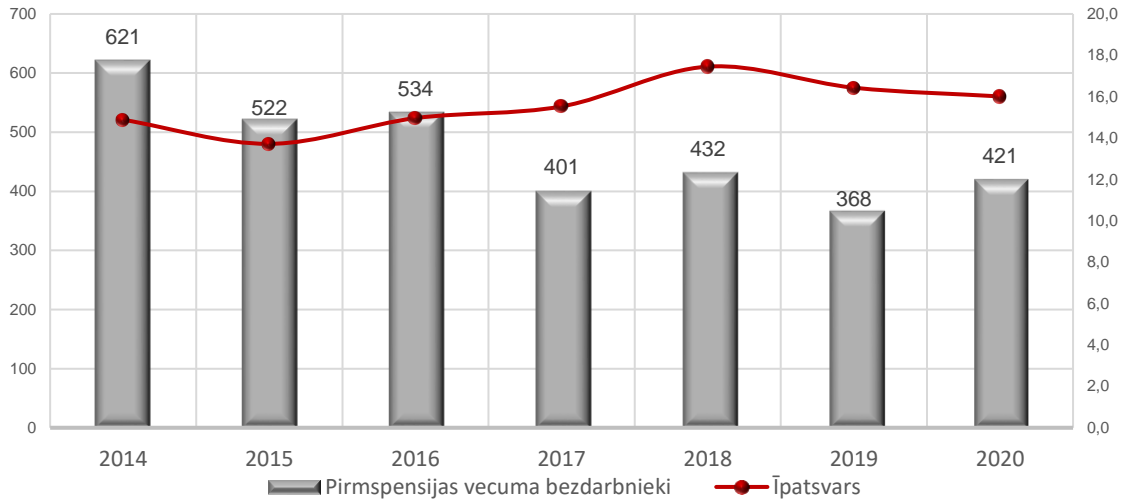
2020. gada beigās Liepājā reģistrēti 2 629 bezdarbnieki, t.sk. 1 168 jeb 44,4% vīrieši un 1 461 jeb 55,6% sievietes. Gada laikā vīriešu bezdarbnieku skaits palielinājies par 121 bezdarbnieku jeb par 11,6%, bet sieviešu bezdarbnieku skaits palielinājās par 269 bezdarbniekiem jeb par 22,6%.

Pēdējo astoņu gadu laikā tikai 2013. gadā reģistrēto bezdarbnieku vīriešu īpatsvars bijis lielāks nekā sieviešu bezdarbnieku īpatsvars. Pārējos gados saglabājās tendence, kad lielāks ir sieviešu bezdarbnieku īpatsvars.

<sup>5</sup> Nodarbinātības valsts aģentūra

<sup>6</sup> Nodarbinātības valsts aģentūra

## Pirmspensijas vecuma bezdarbnieku skaits un īpatsvars Liepājā<sup>7</sup>

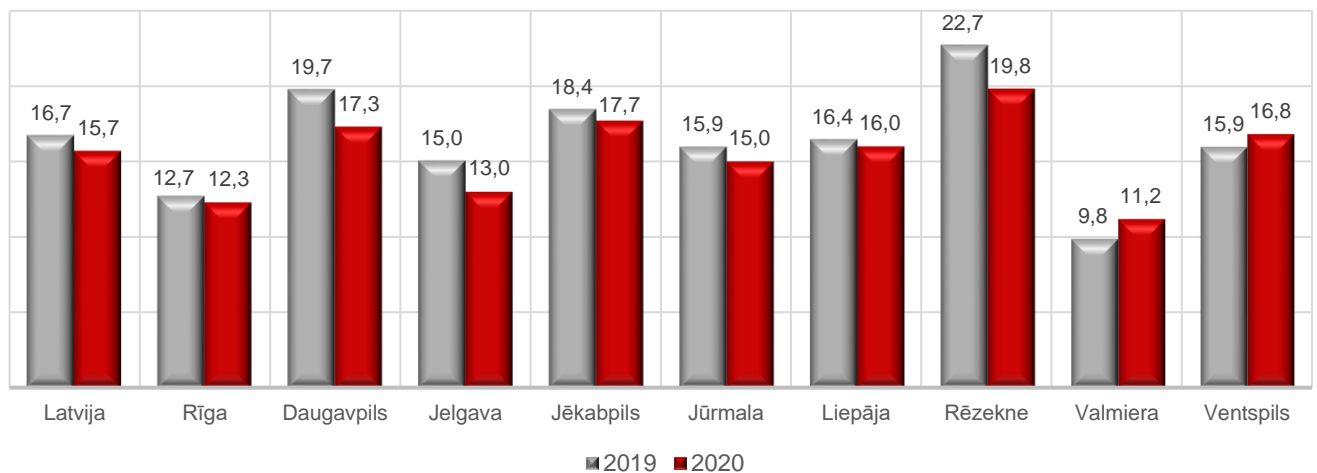


Pirmspensijas vecums ir pieci gadi pirms oficiālā pensionēšanās vecuma. Ņemot vērā, ka pensionēšanās vecums katru gadu tiek palielināts līdz sasniegs 65 gadu vecumu, arī pirmspensijas vecums katru gadu palielinās.

2020. gada beigās Liepājā pirmspensijas vecumā reģistrēti 421 bezdarbnieks, kas ir par 53 bezdarbniekiem vairāk nekā 2019. gada beigās.

Pirmspensijas vecuma bezdarbnieku skaita īpatsvars kopējā bezdarbnieku skaitā 2020. gada beigās bija 16,0%.

## Pirmspensijas vecuma bezdarbnieku īpatsvars<sup>8</sup>



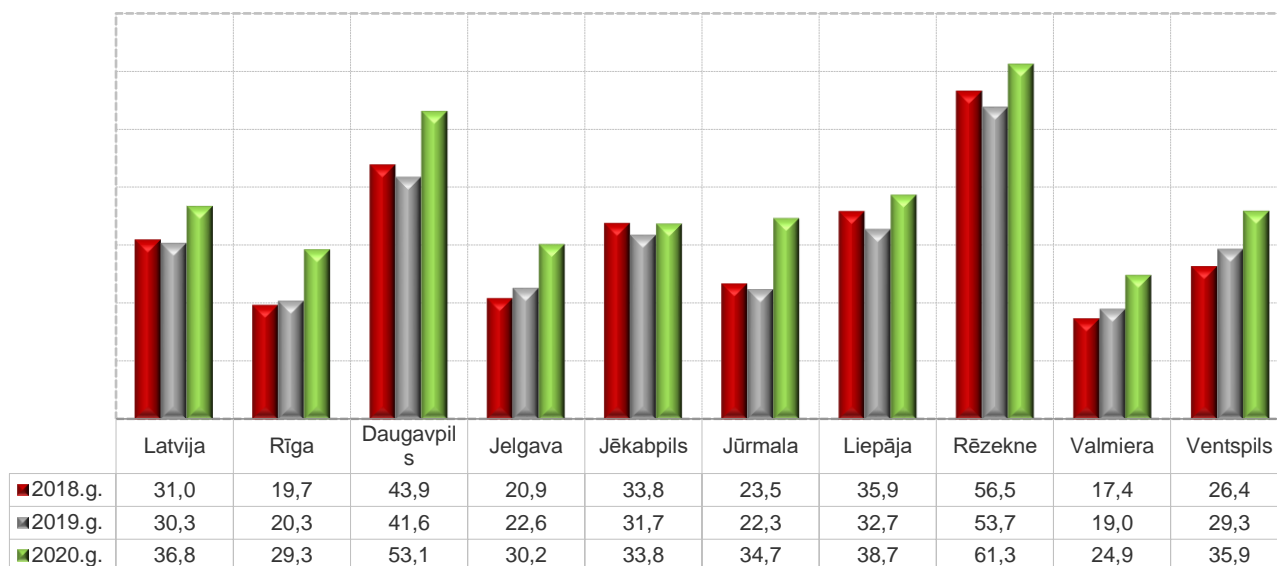
Salīdzinot republikas pilsētu rādītājus par pirmspensijas vecuma iedzīvotājiem, redzams, ka salīdzinoši augsts pirmspensijas vecuma bezdarbnieku īpatsvars ir visās pilsētās.

2020. gadā, salīdzinājumā ar 2019. gadu, pirmspensijas vecuma bezdarbnieku īpatsvars samazinājies visās pilsētās.

<sup>7</sup> Nodarbinātības valsts aģentūra

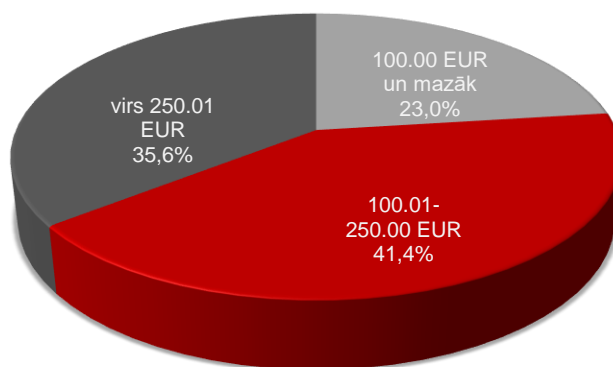
<sup>8</sup> Nodarbinātības valsts aģentūra

## Reģistrēto bezdarbnieku skaits uz 1000 iedzīvotājiem<sup>9</sup>



2020. gadā gan reģistrēto bezdarbnieku skaits un attiecīgi arī uz 1000 iedzīvotājiem reģistrēto bezdarbnieku skaits palielinājās visās republikas nozīmes pilsētās. 2020. gada beigās Liepājā uz 1000 iedzīvotājiem bija 38,7 reģistrētie bezdarbnieki, kas ir trešais augstākais rādītājs aiz Rēzeknes (61,3) un Daugavpils (53,1).

## Liepājā reģistrētie bezdarbnieki, kuri saņēma bezdarbnieka pabalstu 2020. gada decembrī<sup>10</sup>



2020. gada decembrī tiesības saņemt bezdarbnieka pabalstu bija 1 316 cilvēkiem jeb 50,1% no reģistrēto bezdarbnieku skaita. 23,0% bezdarbnieku saņēma pabalstu, kas vienāds vai mazāks par 100 eiro, 41,4% no reģistrēto bezdarbnieku skaita saņēma pabalstu robežās no 100,01 eiro līdz 250,00 eiro un 35,6% bezdarbnieku saņēma pabalstu, kas pārsniedz 250,01 eiro.

<sup>9</sup> Nodarbinātības valsts aģentūra

<sup>10</sup> Valsts sociālās apdrošināšanas aģentūra