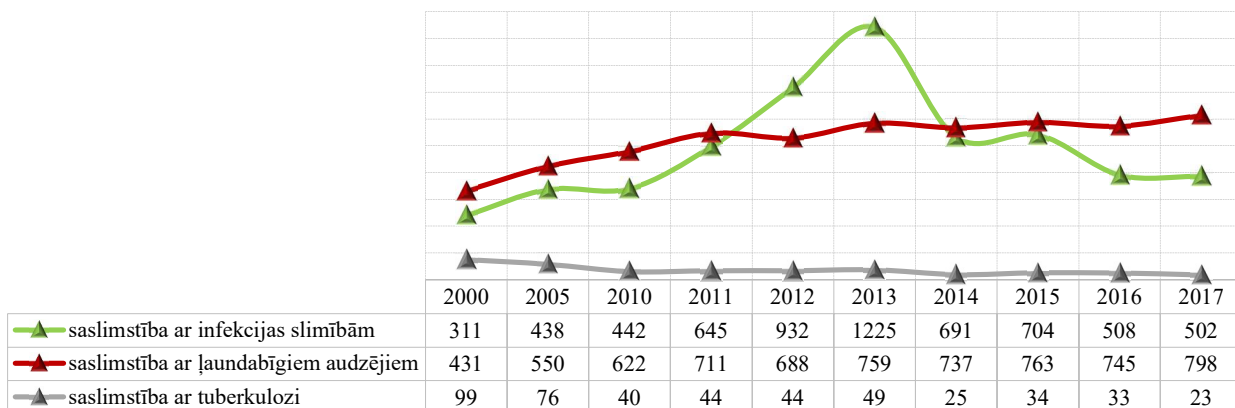


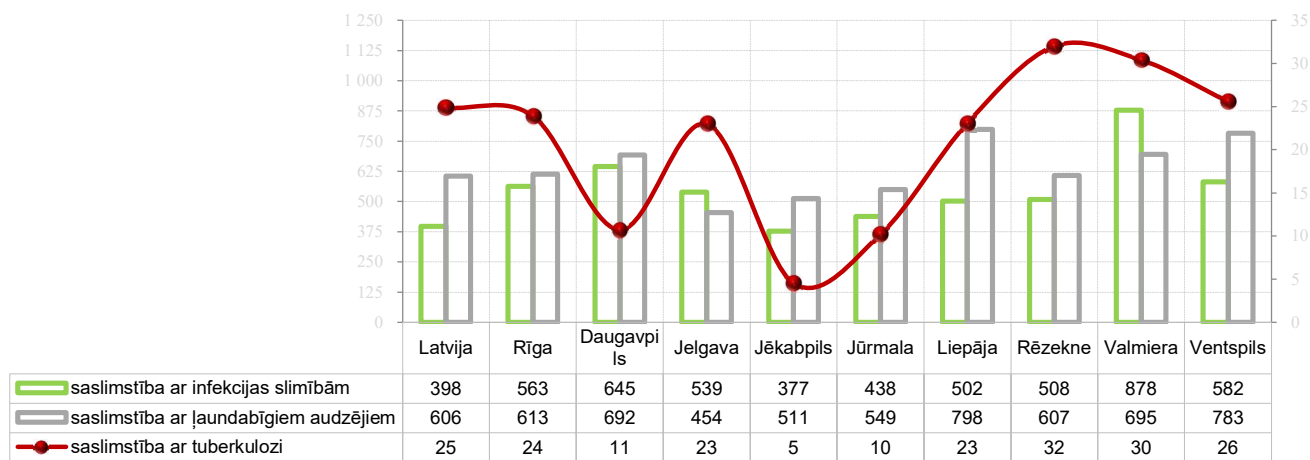
VESELĪBAS APRŪPE

Liepājas iedzīvotāju saslimstība (uz 100 000 iedzīvotājiem)⁵



2017. gadā rēķinot uz 100 000 iedzīvotājiem, Liepājā reģistrētas 502 saslimstības ar infekcijas slimībām, 798 saslimstības ar ļaundabīgiem audzējiem un 23 saslimstības ar tuberkulozi.

Iedzīvotāju saslimstība 2017. gadā (uz 100 000 iedzīvotājiem)⁶

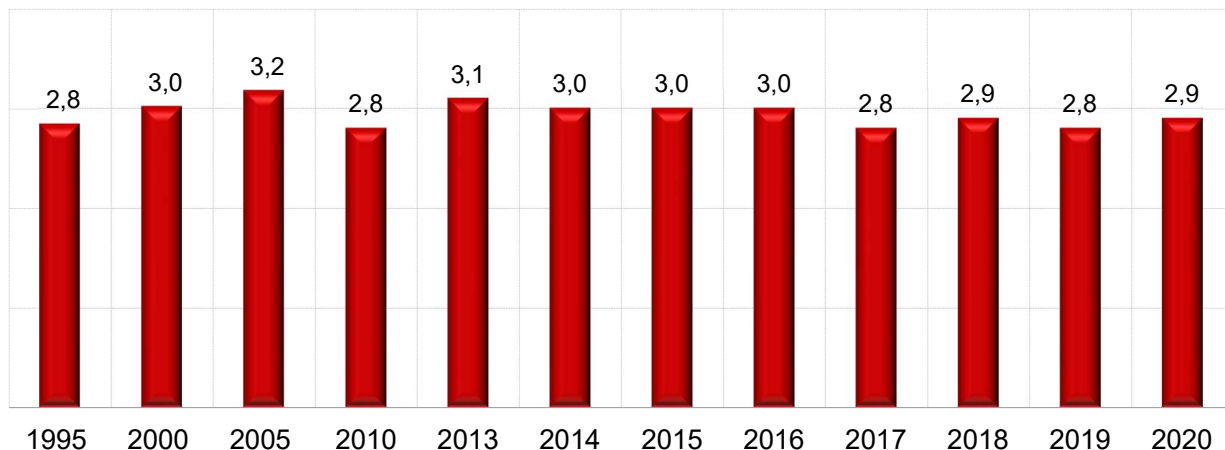


Salīdzinot valsts lielākās pilsētas – 2017. gadā, rēķinot uz 100 000 iedzīvotājiem, Liepājā bijusi augstākā saslimstība ar ļaundabīgiem audzējiem (798), ceturtā zemākā saslimstība ar tuberkulozi (23) un trešā zemākā saslimstība ar infekcijas slimībām (502).

⁵ Slimību profilakses un kontroles centrs

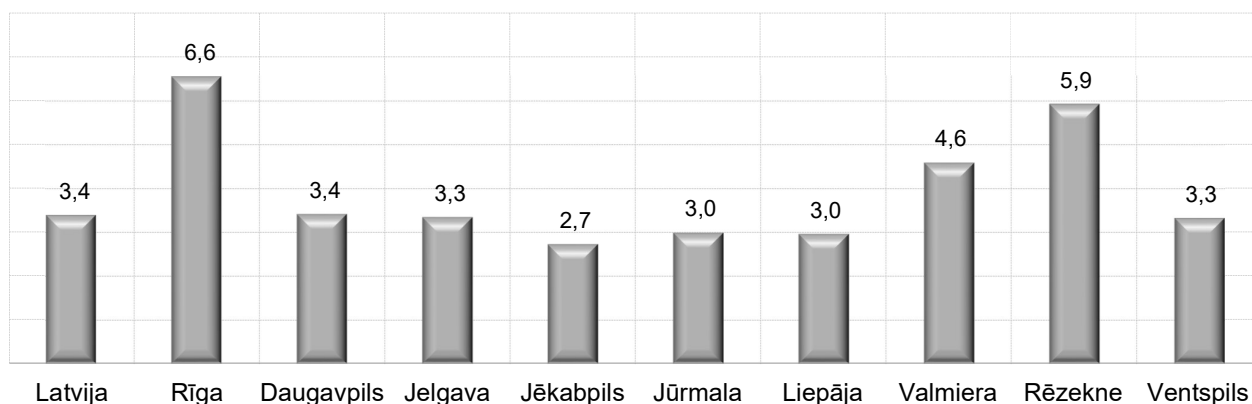
⁶ Slimību profilakses un kontroles centrs

Veselības aprūpes resursi Liepājā⁷



2020. gadā Liepājā bija 201 ārsts. 2020. gadā Liepājā vidēji uz 1 ārstu bija 2,5 ārstniecības personas ar vidējo medicīnisko izglītību. Gada laikā ārstu skaits palielinājies par 3,6%.

Veselības aprūpes resursi 2020. gadā⁸

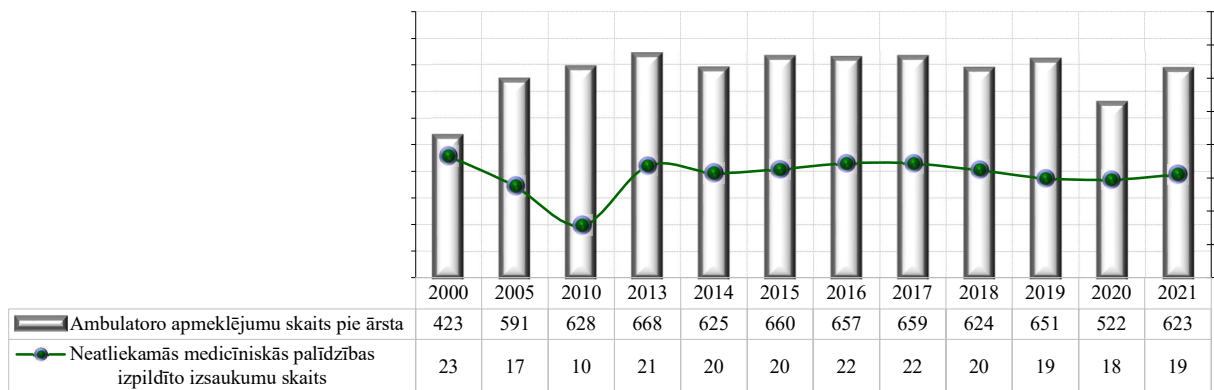


Salīdzinot republikas nozīmes pilsētas – 2020. gadā Liepājā, bija otrs zemākais ārstu skaits uz 1000 iedzīvotājiem – 2,9. Uz vienu ārstu Liepājā 2020. gadā bija 343 iedzīvotāji, kas augstākais rādītājs. Visaugstākais ārstu skaits uz 1000 iedzīvotājiem bija Rīgā – 6,6.

⁷ Slimību profilakses un kontroles centrs;

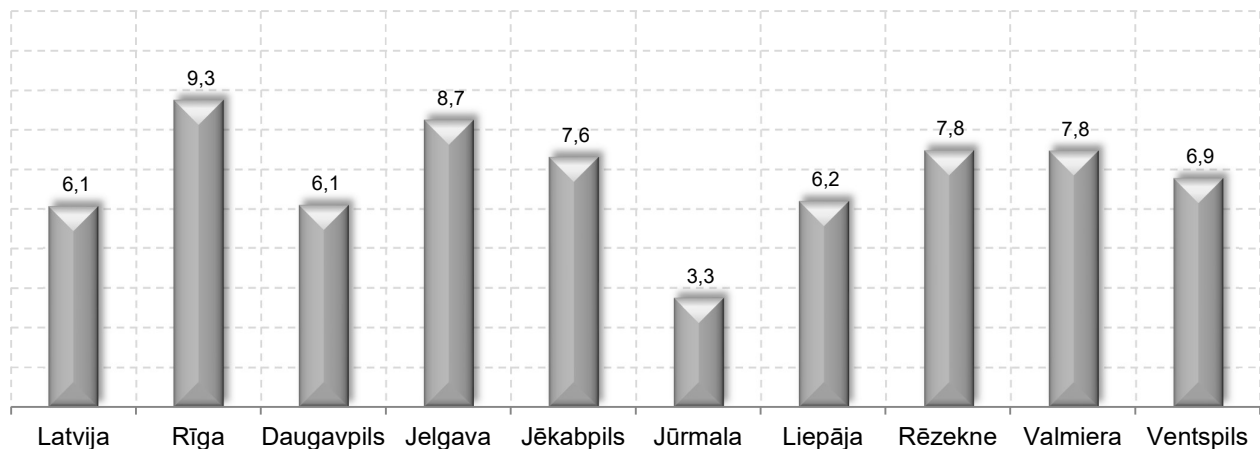
⁸ Slimību profilakses un kontroles centrs;

Ambulatorā, neatliekamā un stacionārā medicīniskā palīdzība Liepājā (uz 100 iedzīvotājiem)⁹



2021. gadā pavisam Liepājā reģistrēti 419,9 tūkst. ambulatorie apmeklējumi (6,2 apmeklējumi uz vienu iedzīvotāju), 13,1 tūkst. neatliekamās medicīniskās palīdzības izsaukumi (19 izsaukumi uz 100 iedzīvotājiem).

Ambulatorie apmeklējumi pie ārsta 2021. gadā (uz 1 iedzīvotāju)¹⁰

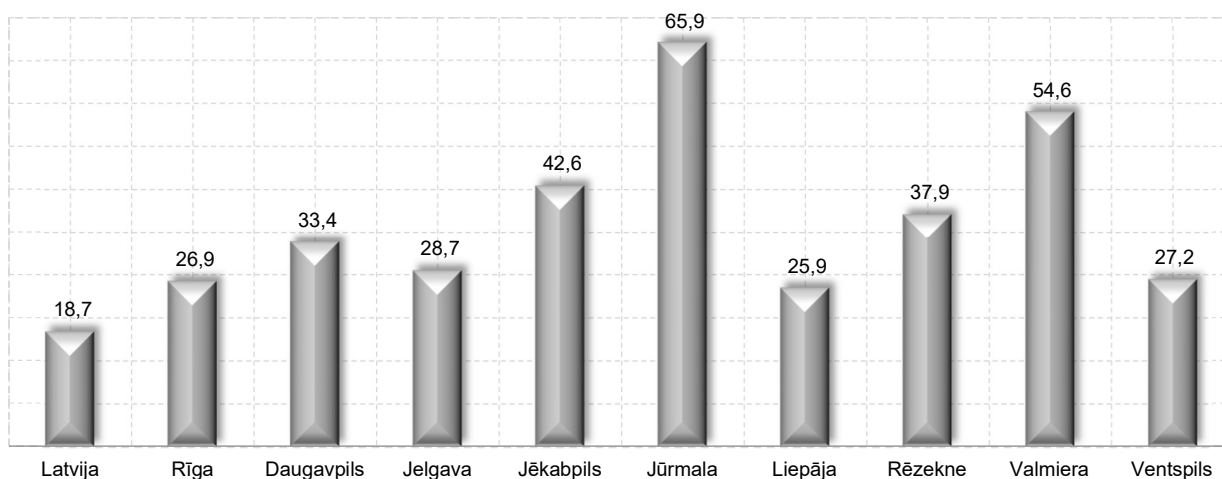


Salīdzinot deviņas Latvijas valstspilsētas, 2021. gadā Liepājā ir trešais zemākais ambulatoro apmeklējumu skaits pie ārsta (6,2 apmeklējumi uz 1 iedzīvotāju) aiz Jūrmalas (3,3) un Daugavpils (6,1). Visaugstākais ambulatoro apmeklējumu skaits 2021. gadā ir bijis Rīgā (9,3 apmeklējumi uz 1 iedzīvotāju) un Jelgavā (7,8 apmeklējumi uz 1 iedzīvotāju).

⁹ Slimību profilakses un kontroles centrs; Centrālā statistikas pārvalde

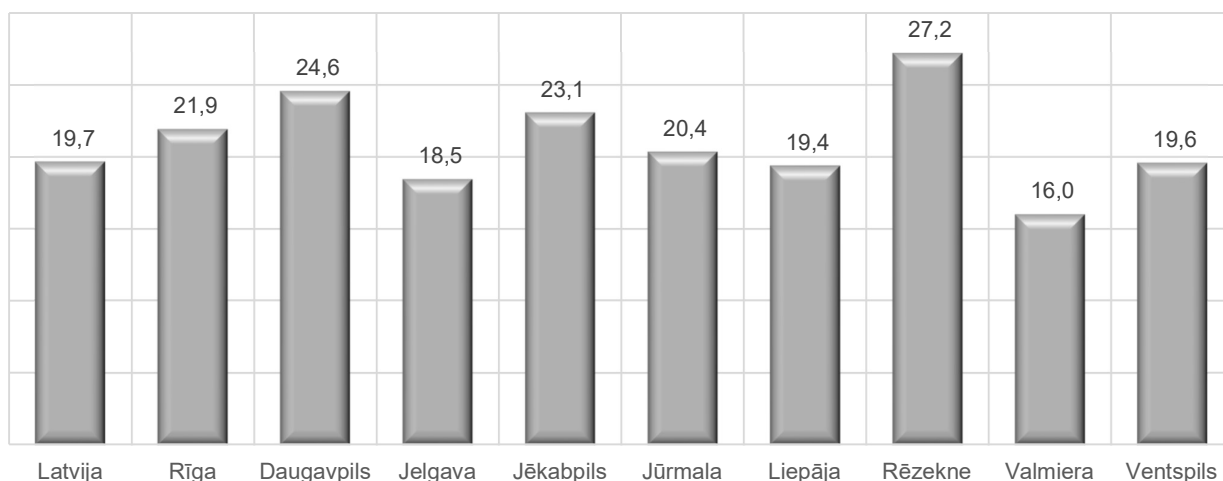
¹⁰ Slimību profilakses un kontroles centrs; Centrālā statistikas pārvalde

Iedzīvotāju hospitalizācija 2018.gadā uz (100 iedzīvotājiem)¹¹



Salīdzinot ar pārējām Latvijas lielākajām pilsētām, 2018. gadā Liepājā ir zemākais hospitalizēto iedzīvotāju skaits uz 100 iedzīvotājiem (25,9 hospitalizācijas gadījumi uz 100 iedzīvotājiem). Vislielākais iedzīvotāju hospitalizācijas skaits ir bijis Jūrmalā (65,9 hospitalizācijas gadījumi uz 100 iedzīvotājiem) un Valmierā (54,6).

Neatliekamās medicīniskās palīdzības izsaukumu skaits 2021.gadā (uz 100 iedzīvotājiem)¹²

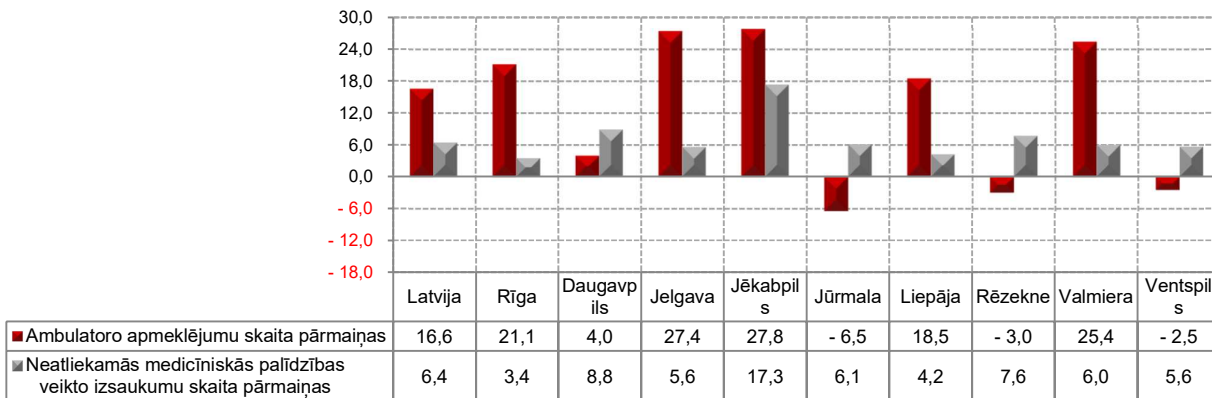


Salīdzinot deviņas Latvijas valstspilsētas, 2021. gadā Liepājā ir trešais zemākais neatliekamās medicīniskās palīdzības izsaukumu skaits (19,4 izsaukumi uz 100 iedzīvotājiem) aiz Valmieras (16,0) un Jelgavas (18,5). Visaugstākais neatliekamās medicīniskās palīdzības izsaukumu skaits 2021. gadā ir bijis Rēzeknē (27,2 izsaukumi uz 100 iedzīvotājiem).

¹¹ Slimību profilakses un kontroles centrs; Centrālā statistikas pārvalde

¹² Slimību profilakses un kontroles centrs; Centrālā statistikas pārvalde

Ambulatorā, neatliekamā un stacionārā medicīniskā palīdzības pārmaiņas 2021. gadā (% pret 2020. gadu)¹³



2021. gadā, salīdzinot ar 2020.gadu, Liepājā ambulatoro apmeklējumu skaits palielinājies 18,5%. Hospitalizēto neatliekamās medicīniskās palīdzības izsaukumu skaits palielinājies par 4,2%.

2021. gadā ambulatoro apmeklējumu skaits samazinājās Jūrmalā, Rēzeknē un Ventspilī. Pārējās valstspilsētās ambulatoro apmeklējumu skaits palielinājies.

Neatliekamās medicīniskās palīdzības izsaukumu skaits visās deviņās valstspilsētās palielinājies.

¹³ Slimību profilakses un kontroles centrs