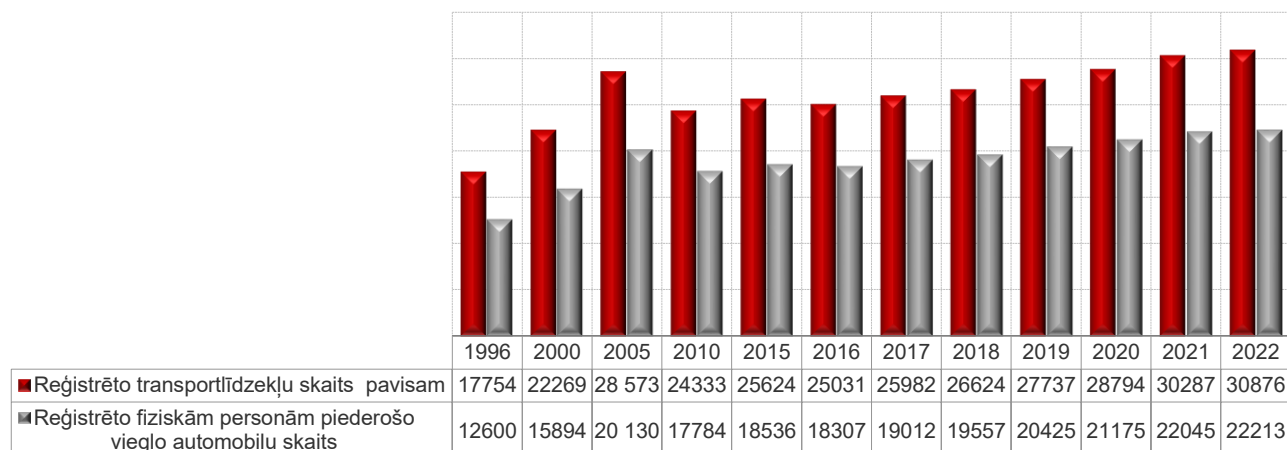


TRANSPORTS

Liepājā reģistrēto transportlīdzekļu skaits perioda beigās⁸



Līdz 2022. gada beigām Liepājā reģistrēti 30 876 transportlīdzekļi, kas ir par 589 transportlīdzekļiem jeb par 1,9% vairāk nekā 2021. gadā.

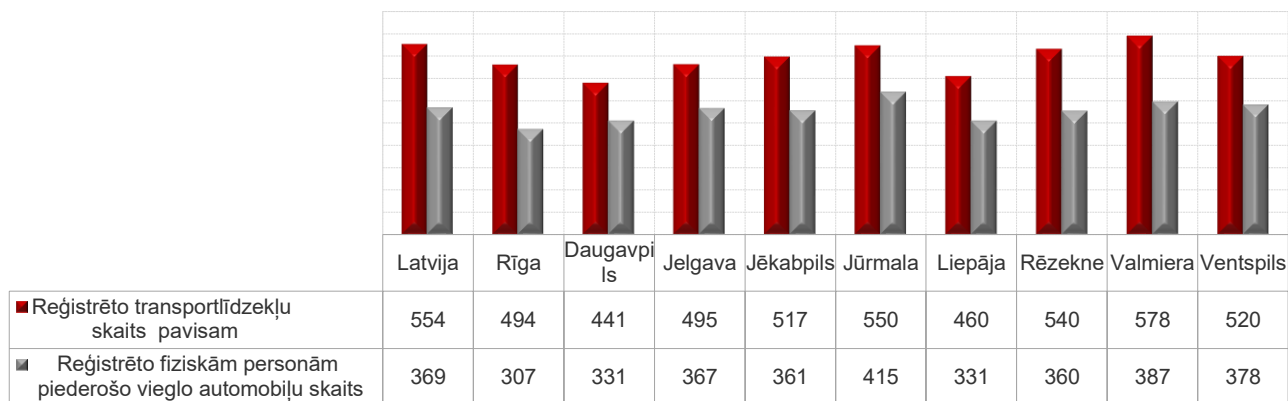
Fizisko personu īpašumā reģistrētas 22 213 vieglās automašīnas, kas ir par 168 automašīnām jeb par 0,8% vairāk nekā 2021. gadā.

No visiem reģistrētajiem transporta līdzekļiem, 76,8% ir viegie automobiļi, no kuriem lielākā daļa – 93,7% ir fiziskām personām piederošie viegie automobiļi.

Kopš 1995. gada vieglo fizisko personu īpašumā esošu vieglo automobiļu skaits Liepājas pilsētā ir pieaudzis 1,8 reizes.

Pēdējo piecu gadu laikā kopējais transportlīdzekļu skaits palielinājies par 16,0%, fiziskām personām piederošo vieglo automobiļu skaits palielinājies par 13,6%.

Līdz 2023. gada 1. janvārim reģistrēto transportlīdzekļu skaits uz 1000 iedzīvotājiem⁹



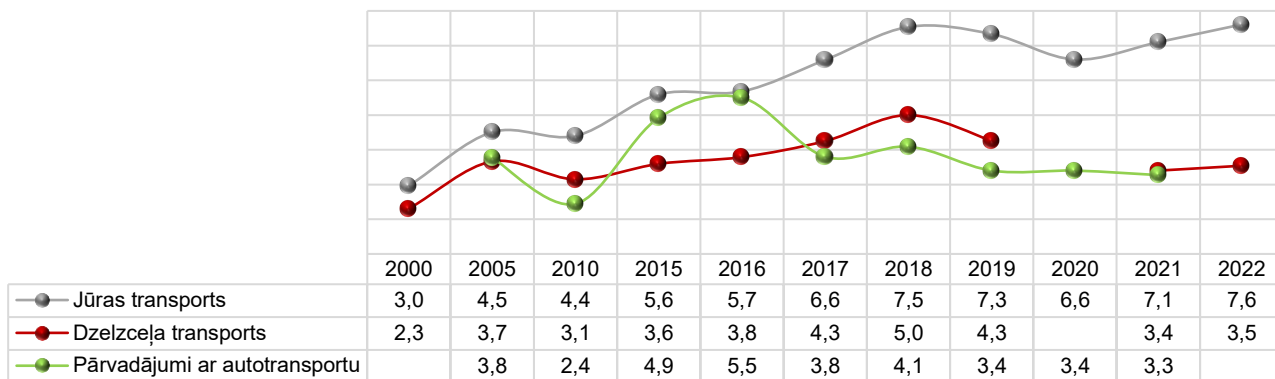
Vislielākais reģistrēto transporta līdzekļu skaits uz 1000 iedzīvotājiem ir Valmierā (578) un Jūrmalā (550), bet vismazākais reģistrēto transporta līdzekļu skaits uz 1000 iedzīvotājiem bija Daugavpilī (441) un Liepājā (460).

Līdz 2023. gada 1. janvārim reģistrēto fiziskām personām piederošo vieglo automobiļu blīvums lielākajās Latvijas pilsētās ir atšķirīgs. Visvairāk fiziskām personām reģistrēto vieglo automobiļu skaits rēķinot uz 1000 iedzīvotājiem bija Jūrmalā, bet vismazāk Rīgā.

⁸ Ceļu satiksmes un drošības departaments

⁹ Centrālā statistikas pārvalde; Ceļu satiksmes un drošības departaments

Kravu pārvadājumi Liepājā, milj.t.¹⁰

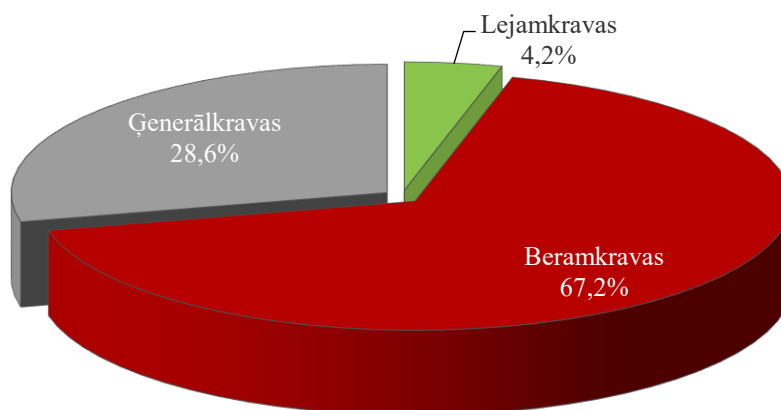


2022. gadā Liepājā ar jūras transportu pārvadāto kravu apjoms bija 7,6 milj. t., pa dzelzceļu pārvadāts 3,5 milj. t.

2022. gadā, salīdzinot ar 2021. gadu, kravu pārvadājumi ar jūras transportu palielinājās par 7,2%. Pārvadājumi pa dzelzceļu, salīdzinot ar 2021. gadu, palielinājās par 4,1%.

Kravu pārvadājumi ar autotransportu 2021. gadā, salīdzinot ar 2020. gadu, samazinājās par 3,8%.

Ar jūras transportu nosūtītās un saņemtās kravas Liepājas ostā pa kravu veidiem 2022. gadā¹¹

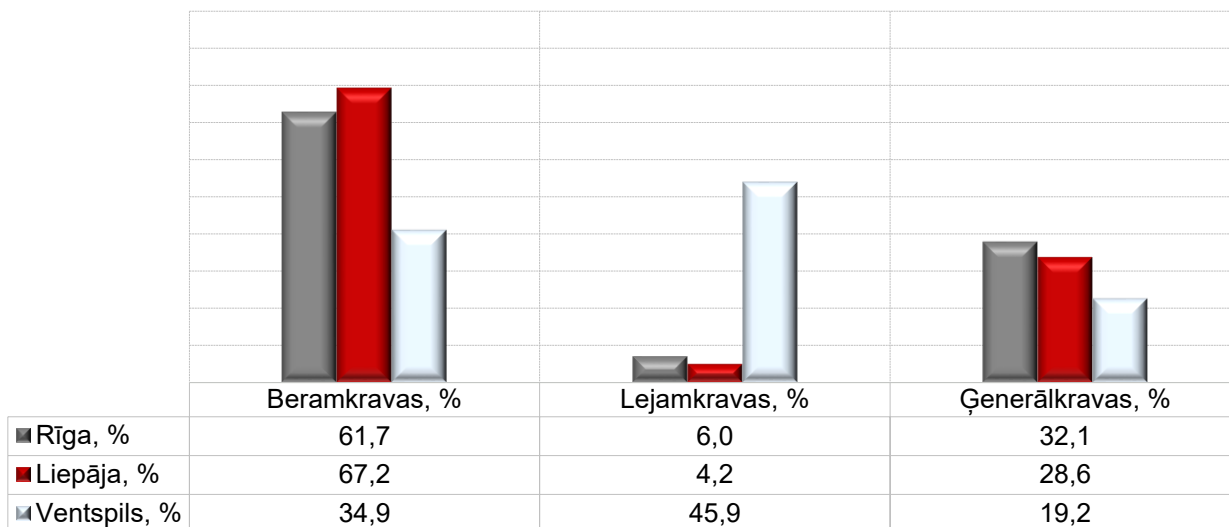


2022. gadā no visām ar jūras transportu nosūtītām un saņemtām kravām vislielākais īpatsvars bija beramkravām (67,2% no kopējā kravu apjoma). Ģenerāļkravu īpatsvars – 28,6% un lejamkravu īpatsvars – 4,2%.

¹⁰ Centrālā statistikas pārvalde: VAS "Latvijas dzelzceļš"; SIA "LDZ CARGO"

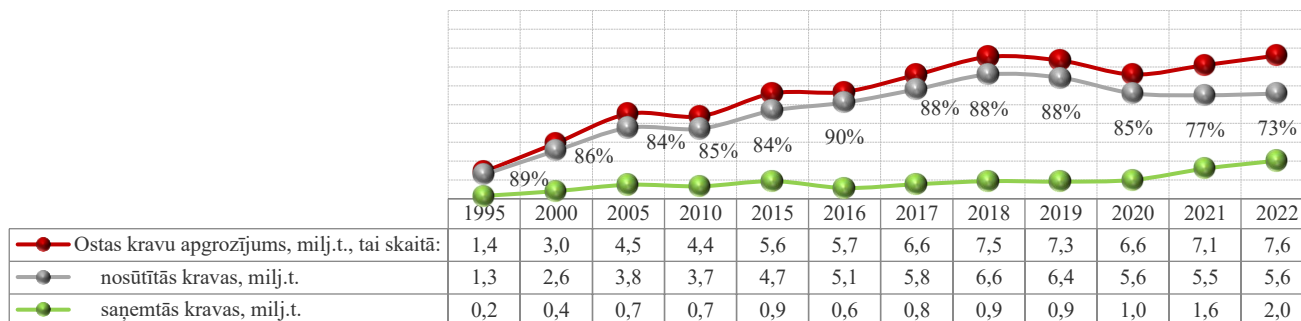
¹¹ Centrālā statistikas pārvalde

Ar jūras transportu nosūtītās un saņemtās kravas pa kravu veidiem 2022. gadā (% no kopējās kravu apgrozības)¹²



2022. gadā Rīgas un Liepājas ostās vislielākais kravu īpatsvars bija beramkravām – Rīgas ostā 61,7% un Liepājas ostā 67,2%. Savukārt Ventspils ostā, tāpat kā iepriekšējos gados, vislielākais īpatsvars bija lejamkravām – 45,9%.

Ar jūras transportu nosūtītās un saņemtās kravas Liepājas ostā, (milj. t)¹³

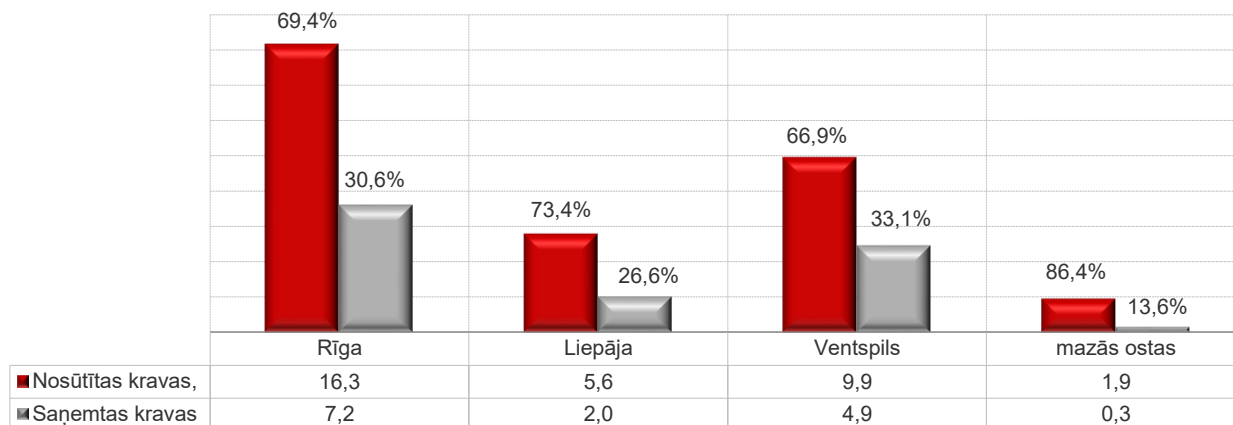


2022. gadā pārkrauto kravu apjoms Liepājas ostā, salīdzinot ar 2021. gadu periodu palielinājies par 7,2%, tai skaitā nosūtīto kravu apjoms palielinājās par 1,5%, bet saņemto kravu apjoms palielinājās par 26,5%.

¹² Centrālā statistikas pārvalde

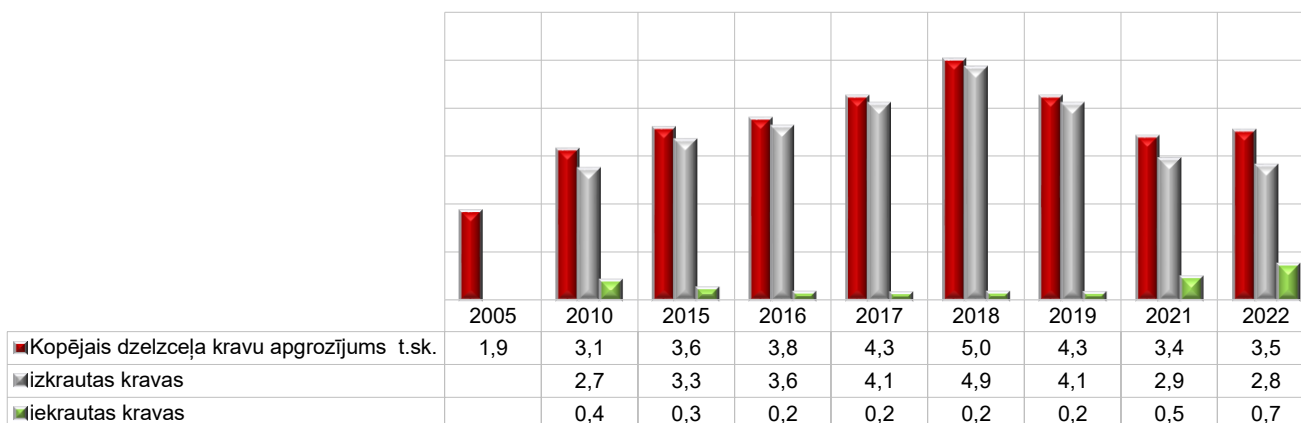
¹³ Centrālā statistikas pārvalde

Ar jūras transportu nosūtītās un saņemtās kravas 2022. gadā, (milj. t)¹⁴



2022. gadā kravu apgrozība Liepājas ostā bija 7,6 milj. t jeb 16,2% no kopējās kravu apgrozības Latvijas ostās, tai skaitā nosūtītās kravas – 5,6 milj. tonnu (73,4% īpatsvars kopējā Liepājas ostas kravu apgrozībā) un saņemtās kravas – 2,0 milj. tonnu (26,6% īpatsvars Liepājas ostas kravu apgrozībā).

Dzelzceļa kravu pārvadājumi Liepājas stacijā (milj.t.)¹⁵



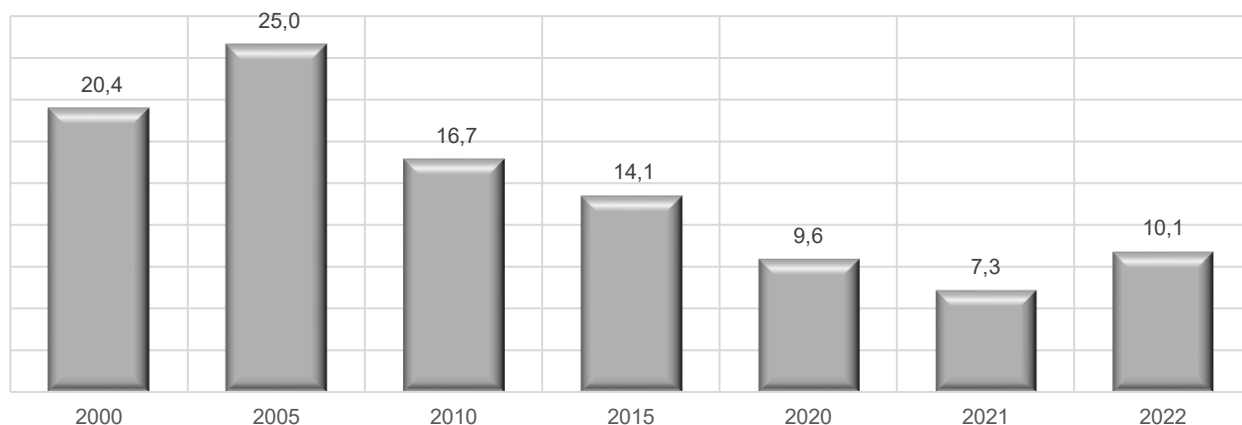
2022. gadā dzelzceļa kravu apgrozība Liepājas stacijā bija 3,5 milj. t, tai skaitā izkrautas kravas – 2,8 milj. tonnu (79,6% no kopējā dzelzceļa kravu apgrozījuma) un iekrautas kravas – 0,7 milj. tonnu (20,4% no kopējā dzelzceļa kravu apgrozījuma).

Salīdzinot ar 2021. gadu, kravu pārvadājumi pa dzelzceļu Liepājas stacijā palielinājušies par 3,6%.

¹⁴ Centrālā statistikas pārvalde

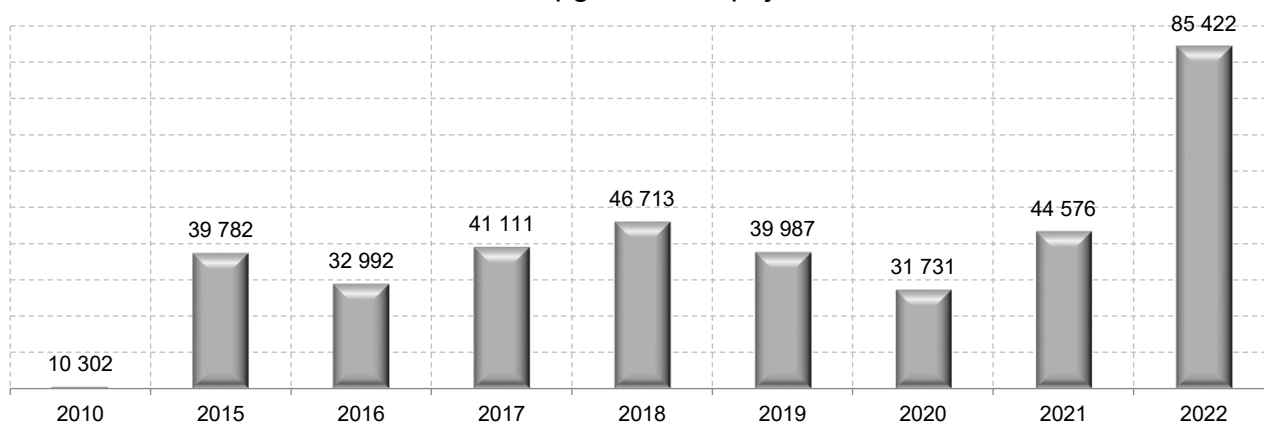
¹⁵ SIA "LDZ CARGO"

Pasažieru pārvadājumi Liepājā, milj. cilv.¹⁶



2022. gadā Liepājas pilsētas sabiedriskajā transportā (tramvajos un autobusus) pārvadāti 10,1 milj. pasažieri, kas ir par 37,5% jeb par 2,7 milj. pārvadāto pasažieru vairāk nekā 2021. gadā.

Pasažieru apgrozība Liepājas ostā¹⁷



2022. gadā Liepājas ostā ar prāmjiem pārvadāti 85 422 pasažieri, kas ir par 40 846 pasažieriem jeb 91,6% vairāk nekā 2021. gadā.

¹⁶ Liepājas pilsētas PA "Liepājas sabiedriskais transports"

¹⁷ Liepājas speciālās ekonomiskās zonas pārvalde