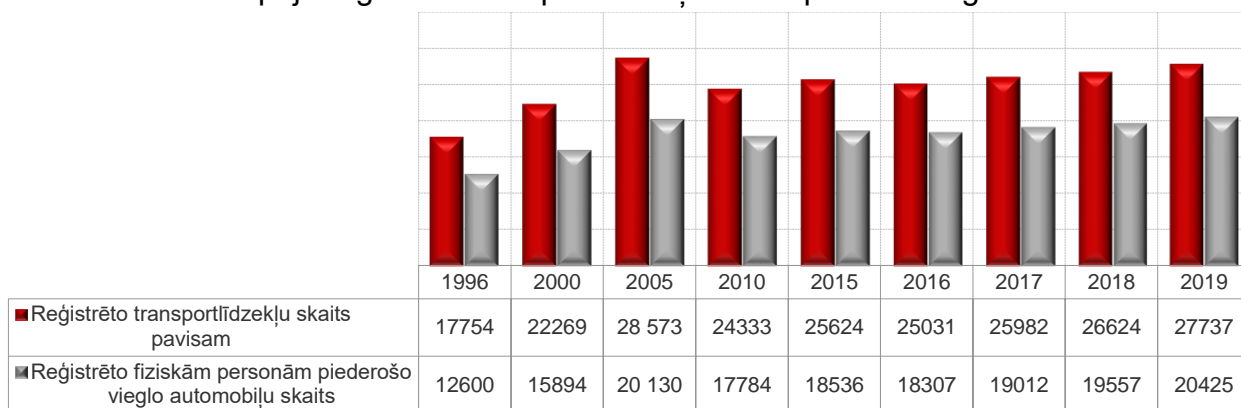


TRANSPORTS

Liepājā reģistrēto transportlīdzekļu skaits perioda beigās⁸



Līdz 2019. gada beigām Liepājā reģistrēti 27 737 transportlīdzekļi, kas ir par 1113 transportlīdzekļiem jeb par 4,2% vairāk nekā 2018. gadā.

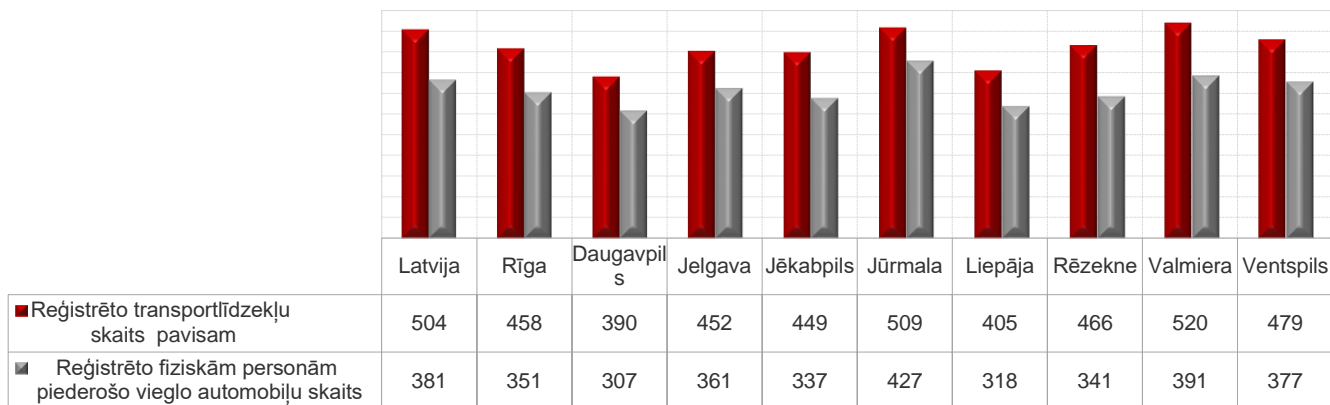
Fizisko personu īpašumā reģistrētas 20 425 vieglās automašīnas, kas ir par 868 automašīnām jeb par 4,4% vairāk nekā 2018. gadā

No visiem reģistrētajiem transporta līdzekļiem, 78,5% ir viegie automobiļi, no kuriem lielākā daļa – 93,8% ir fiziskām personām piederošie viegie automobiļi.

Kopš 1996. gada vieglo automobiļu skaits Liepājas pilsētā ir pieaudzis par 56,2%.

Pēdējo piecu gadu laikā kopējais transportlīdzekļu skaits palielinājies par 8,3%, fiziskām personām piederošo vieglo automobiļu skaits palielinājies par 10,2%.

Līdz 2020. gada 1. janvārim reģistrēto transportlīdzekļu skaits uz 1000 iedzīvotājiem⁹



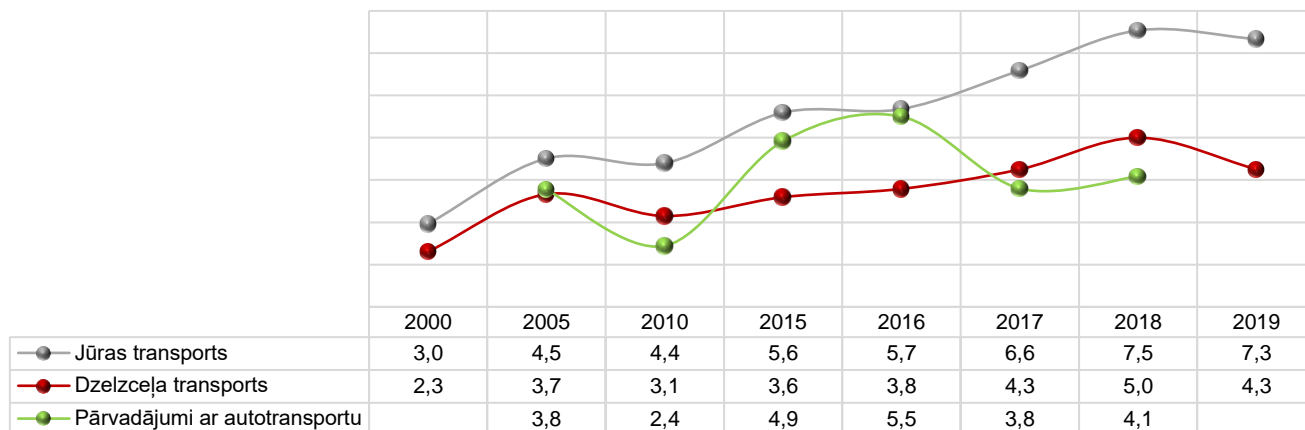
Vislielākais reģistrēto transporta līdzekļu skaits uz 1000 iedzīvotājiem ir Valmierā (520) un Jūrmalā (509), bet vismazākais reģistrēto transporta līdzekļu skaits uz 1000 iedzīvotājiem bija Daugavpilī (390) un Liepājā (405).

Līdz 2020. gada 1. janvārim reģistrēto fiziskām personām piederošo vieglo automobiļu blīvums lielākajās Latvijas pilsētās ir atšķirīgs. Visvairāk fiziskām personām reģistrēto vieglo automobiļu skaits rēķinot uz 1000 iedzīvotājiem bija Jūrmalā, bet vismazāk Daugavpilī.

⁸ Ceļu satiksmes un drošības departaments

⁹ Centrālā statistikas pārvalde; Ceļu satiksmes un drošības departaments

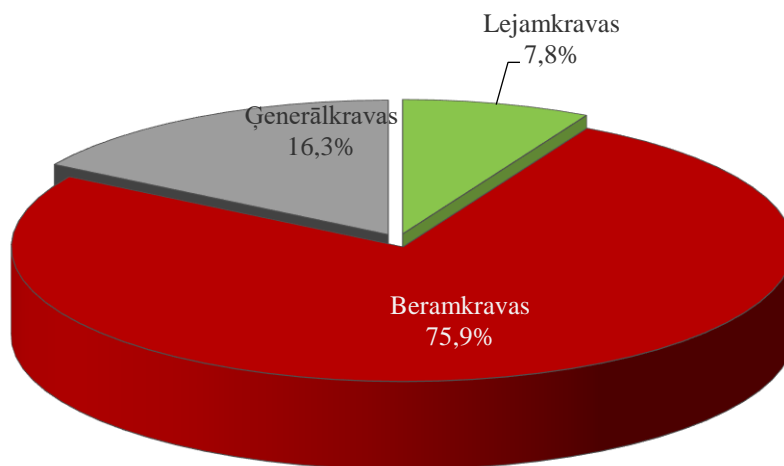
Kravu pārvadājumi Liepājā, milj.t.¹⁰



2019. gadā Liepājā ar jūras transportu pārvadāto kravu apjoms bija 7,3 milj. t., pa dzelzceļu pārvadāts (4,3 milj. t.).

2019. gadā, salīdzinot ar 2018. gadu, kravu pārvadājumi ar jūras transportu samazinājās par 2,7%, kas saistīts ar Krievijas politiku kravu plūsmu virzīt caur Krievijas ostām. Pārvadājumi pa dzelzceļu samazinājās par 14,0%.

Ar jūras transportu nosūtītās un saņemtās kravas Liepājas ostā pa kravu veidiem 2019. gadā¹¹

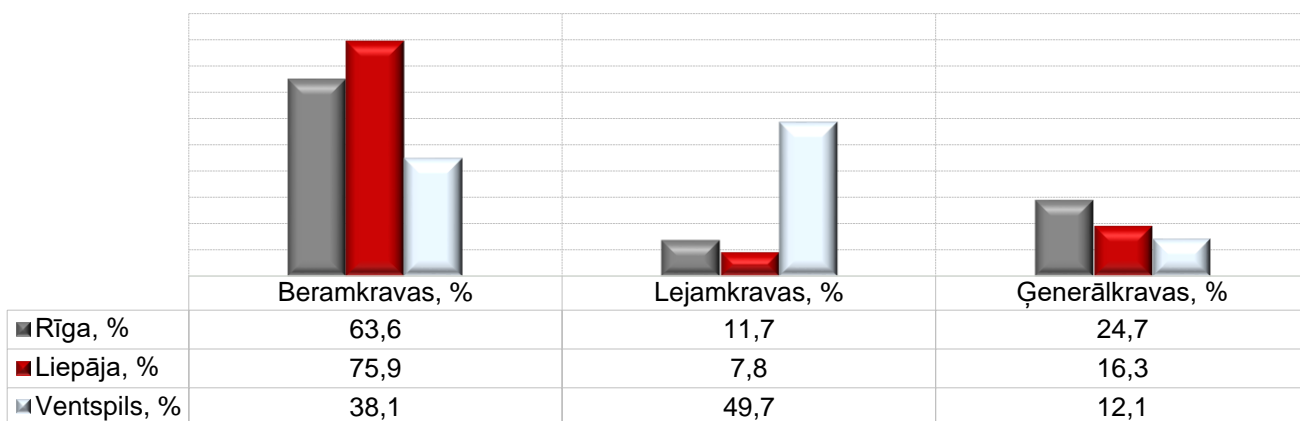


2019. gadā no visām ar jūras transportu nosūtītām un saņemtām kravām vislielākais īpatsvars bija beramkravām (75,9% no kopējā kravu apjoma). Ģenerālravu īpatsvars – 16,2% un lejamkravu īpatsvars – 7,8%.

¹⁰ Centrālā statistikas pārvalde: VAS "Latvijas dzelzceļš"; SIA "LDZ CARGO"

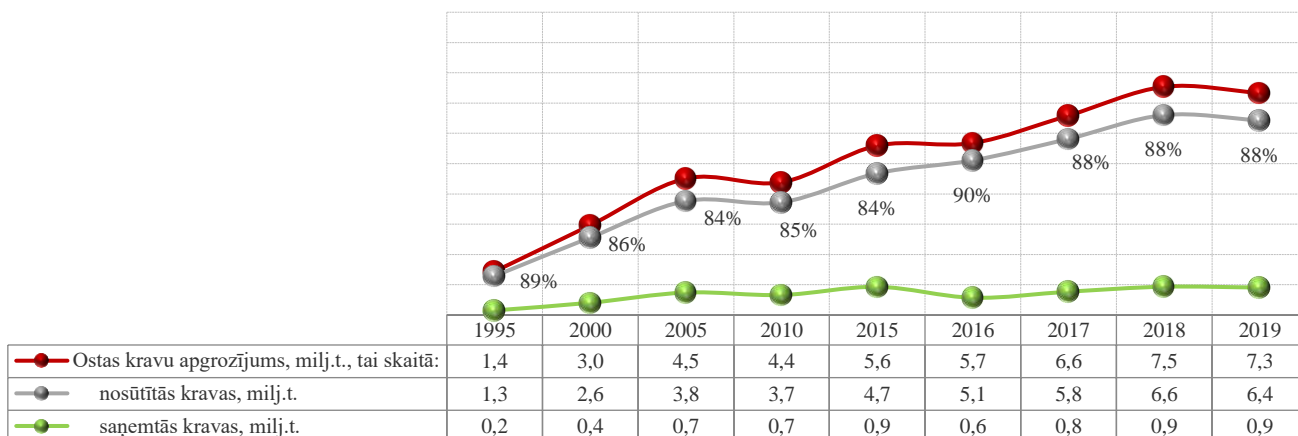
¹¹ Centrālā statistikas pārvalde

Ar jūras transportu nosūtītās un saņemtās kravas pa kravu veidiem 2019. gadā (% no kopējās kravu apgrozības)¹²



2019. gadā Rīgas un Liepājas ostās vislielākais kravu īpatsvars bija beramkravām – Rīgas ostā 63,6% un Liepājas ostā 75,9%. Savukārt Ventspils ostā, tāpat kā iepriekšējos gados, vislielākais īpatsvars bija lejamkravām – 49,7%.

Ar jūras transportu nosūtītās un saņemtās kravas Liepājas ostā, (milj. t)¹³

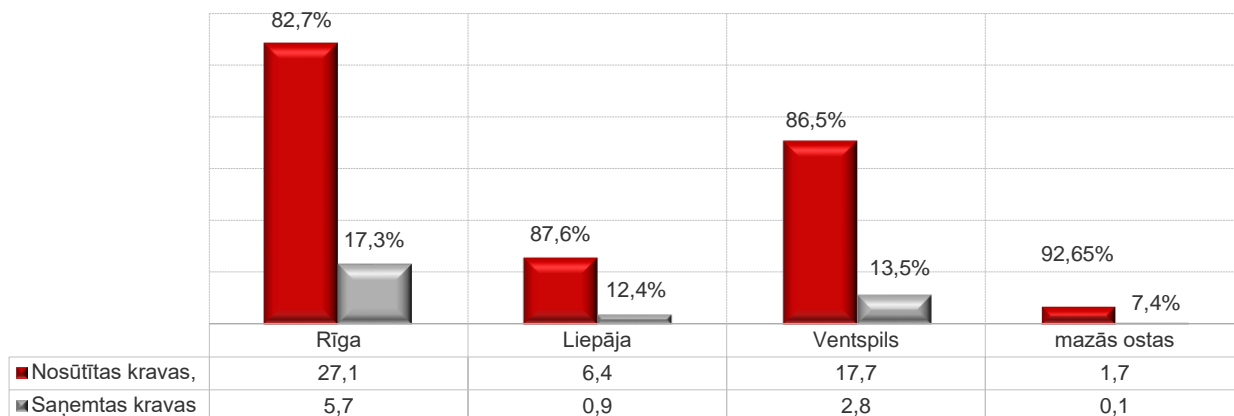


2019. gadā pārkrauto kravu apjoms Liepājas ostā, salīdzinot ar 2018. gadu periodu samazinājies par 2,7%, tai skaitā nosūtīto kravu apjoms samazinājās par 2,7%, bet saņemto kravu apjoms samazinājās par 3,0%.

¹² Centrālā statistikas pārvalde

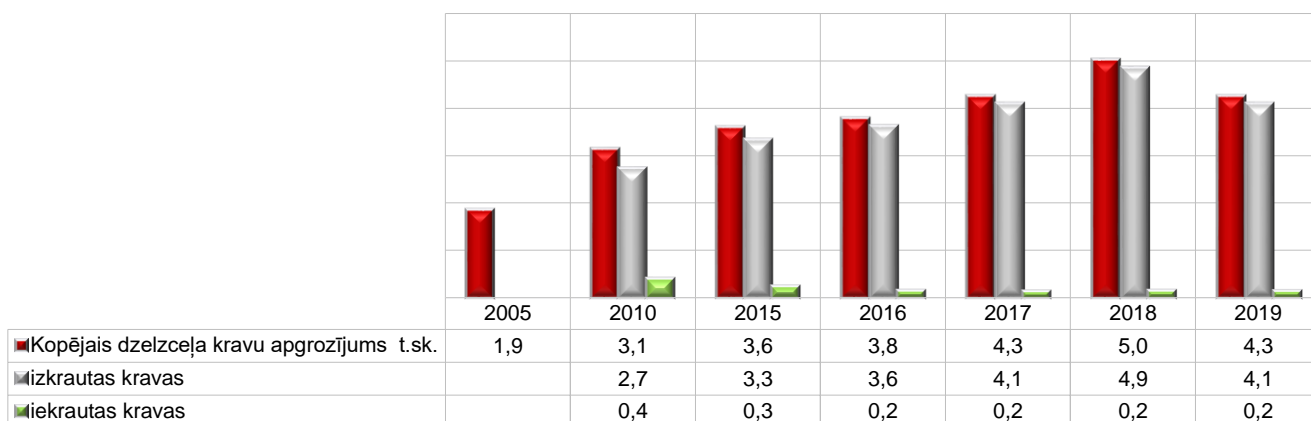
¹³ Centrālā statistikas pārvalde

Ar jūras transportu nosūtītās un saņemtās kravas 2019. gadā, (milj. t)¹⁴



2019. gadā kravu apgrozība Liepājas ostā bija 7,3 milj. t jeb 11,8% no kopējās kravu apgrozības Latvijas ostās, tai skaitā nosūtītās kravas – 6,4 milj. tonnu (86,5% īpatsvars kopējā Liepājas ostas kravu apgrozībā) un saņemtās kravas – 0,9 milj. tonnu (13,5% īpatsvars Liepājas ostas kravu apgrozībā).

Dzelzceļa kravu pārvadājumi Liepājas stacijā (milj.t.)¹⁵



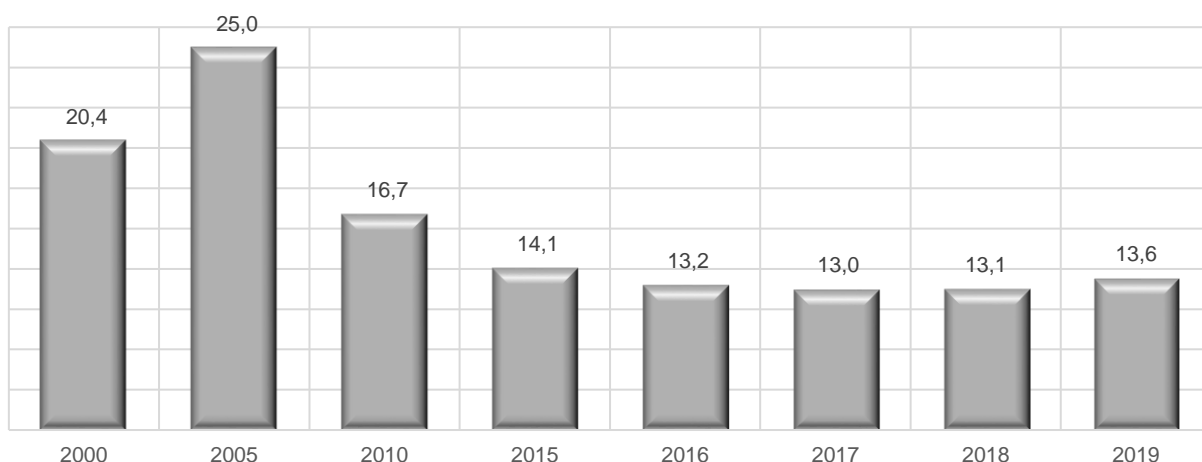
2019. gadā dzelzceļa kravu apgrozība Liepājas stacijā bija 4,3 milj. t, tai skaitā izkrautas kravas – 4,1 milj. tonnu (96,3% no kopējā dzelzceļa kravu apgrozījuma) un iekrautas kravas – 0,2 milj. tonnu (3,7% no kopējā dzelzceļa kravu apgrozījuma).

Salīdzinot ar 2018. gadu, kravu pārvadājumi pa dzelzceļu Liepājas stacijā samazinājušies par 15,2%.

¹⁴ Centrālā statistikas pārvalde

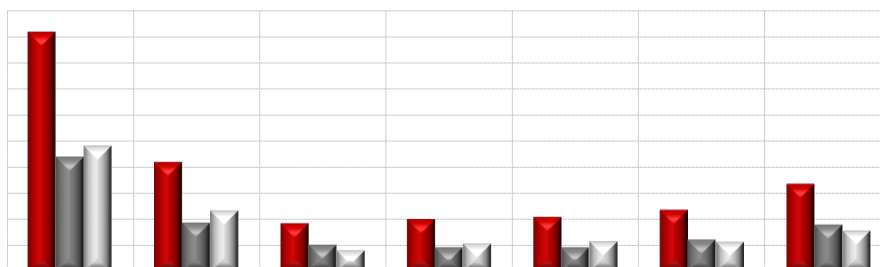
¹⁵ SIA "LDZ CARGO"

Pasažieru pārvadājumi Liepājā, milj. cilv.¹⁶



2019. gadā Liepājas pilsētas sabiedriskajā transportā (tramvajos un autobusus) pārvadāti 13,6 milj. pasažieri, kas ir par 3,9% jeb par 0,5 milj. pārvadāto pasažieru vairāk nekā 2018. gadā.

Ar vilcienu pārvadāto pasažieru skaits¹⁷



	2009	2010	2015	2016	2017	2018	2019
■ Pasažieru apgrozība pavisam, tai skaitā:	32 149	14 807	6 597	7 155	7 430	8 399	11 875
■ iebrauca, tūkst.cilv	15 328	6 602	3673	3 316	3316	4348	6328
■ izbrauca tūkst.cilv.	16 821	8 205	2924	3 839	4114	4051	5547

2019. gadā ar vilcienu pārvadāti 11 875 pasažieri, kas ir par 3 476 pasažieriem jeb par 41,4% vairāk nekā 2018. gadā.

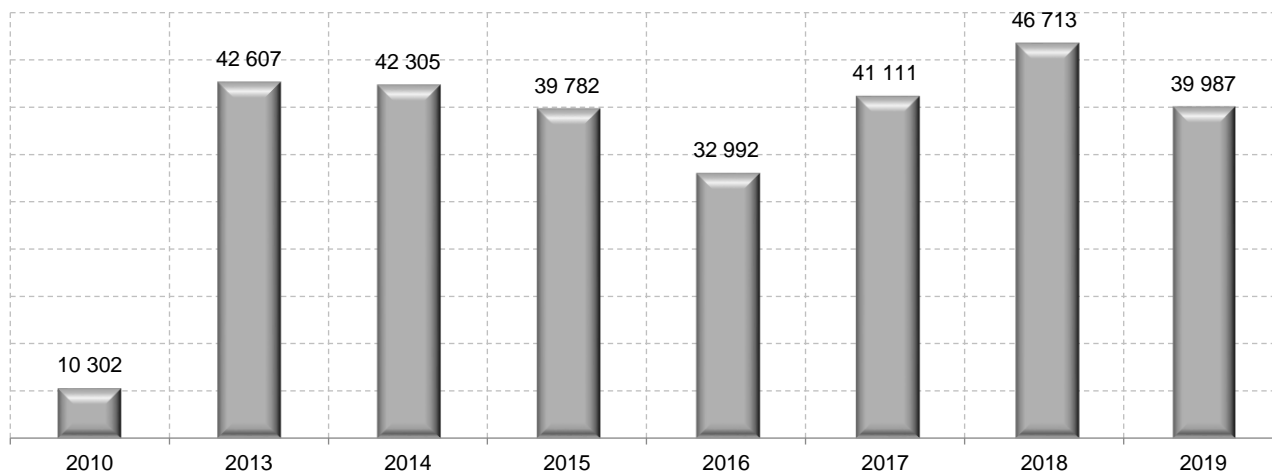
Liepājā iebraukušo pasažieru skaits 2019. gadā bija 6 328 jeb 53,3% no kopējā pasažieru skaita un no Liepājas izbraukušo pasažieru skaits bija 5 547 jeb 46,% no kopējā pasažieru skaita.

Liepājā iebraukušo pasažieru skaits gada laikā palielinājies par 45,5%, bet no Liepājas izbraukušo pasažieru skaits palielinājies par 36,9%.

¹⁶ Liepājas pilsētas PA "Liepājas sabiedriskais transports"

¹⁷ A/S "Pasažieru vilciens"

Pasažieru apgrozība Liepājas ostā¹⁸



2019. gadā Liepājas ostā ar prāmjiem pārvadāti 39 987 pasažieri, kas ir par 6 726 pasažieriem jeb 14,4% mazāk nekā 2018. gadā.

2019. gadā Liepājā turpina darboties viena prāmju līnija Liepāja – Traveminde. Prāmja pārvadājumi notiek piecas reizes nedēļā.

¹⁸ Liepājas speciālās ekonomiskās zonas pārvalde