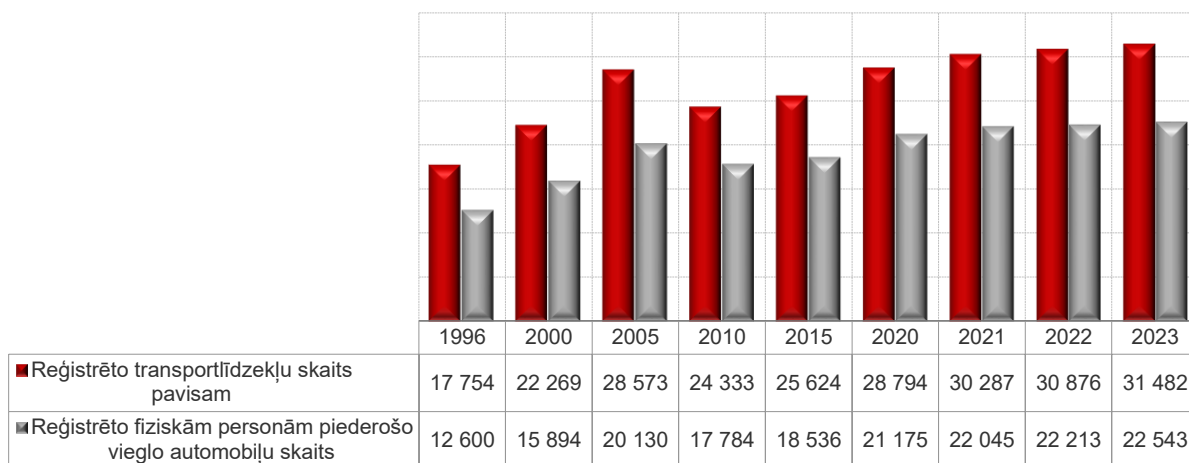


TRANSPORTS

Liepājā reģistrēto transportlīdzekļu skaits perioda beigās⁸



Līdz 2023. gada beigām Liepājā reģistrēti 31 482 transportlīdzekļi, kas ir par 606 transportlīdzekļiem jeb par 2,0% vairāk nekā 2022. gadā.

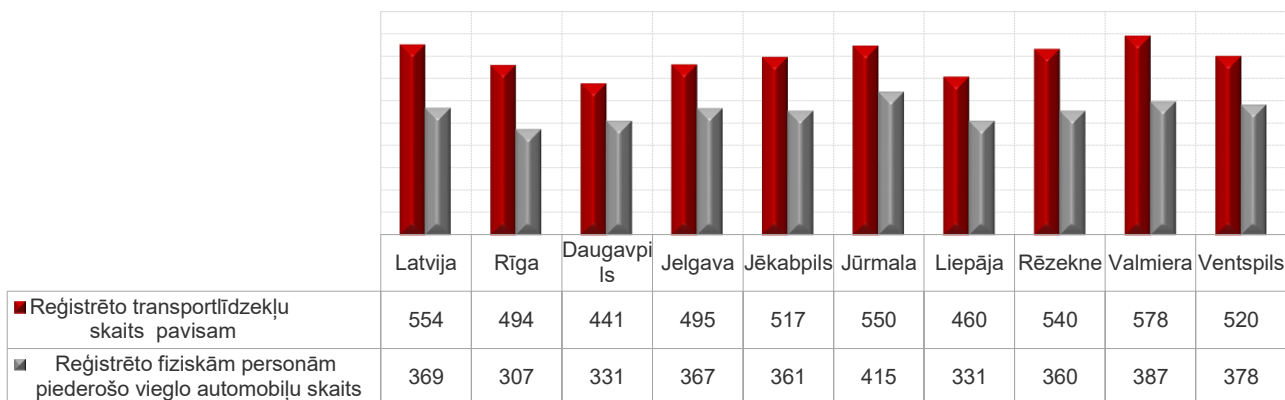
Fizisko personu īpašumā reģistrētas 22 543 vieglās automašīnas, kas ir par 330 automašīnām jeb par 01,5% vairāk nekā 2022. gadā

No visiem reģistrētajiem transporta līdzekļiem, 76,5% ir viegie automobiļi, no kuriem lielākā daļa – 93,6% ir fiziskām personām piederošie viegie automobiļi.

Kopš 1995. gada vieglo fizisko personu īpašumā esošu vieglo automobiļu skaits Liepājas pilsētā ir pieaudzis 2,1 reizi.

Pēdējo piecu gadu laikā kopējais transportlīdzekļu skaits palielinājies par 13,5%, fiziskām personām piederošo vieglo automobiļu skaits palielinājies par 10,4%.

Līdz 2023. gada 1. janvārim reģistrēto transportlīdzekļu skaits uz 1000 iedzīvotājiem⁹



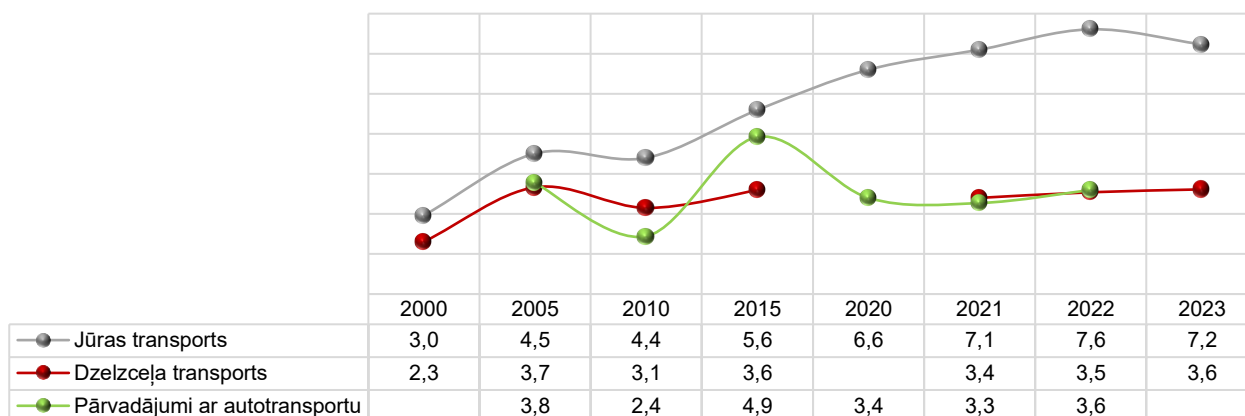
Vislielākais reģistrēto transporta līdzekļu skaits uz 1000 iedzīvotājiem ir Valmierā (578) un Jūrmalā (550), bet vismazākais reģistrēto transporta līdzekļu skaits uz 1000 iedzīvotājiem bija Daugavpilī (441) un Liepājā (460).

Līdz 2023. gada 1. janvārim reģistrēto fiziskām personām piederošo vieglo automobiļu blīvums lielākajās Latvijas pilsētās ir atšķirīgs. Visvairāk fiziskām personām reģistrēto vieglo automobiļu skaits rēķinot uz 1000 iedzīvotājiem bija Jūrmalā, bet vismazāk Rīgā.

⁸ Ceļu satiksmes un drošības departaments

⁹ Centrālā statistikas pārvalde; Ceļu satiksmes un drošības departaments

Kravu pārvadājumi Liepājā, milj.t.¹⁰

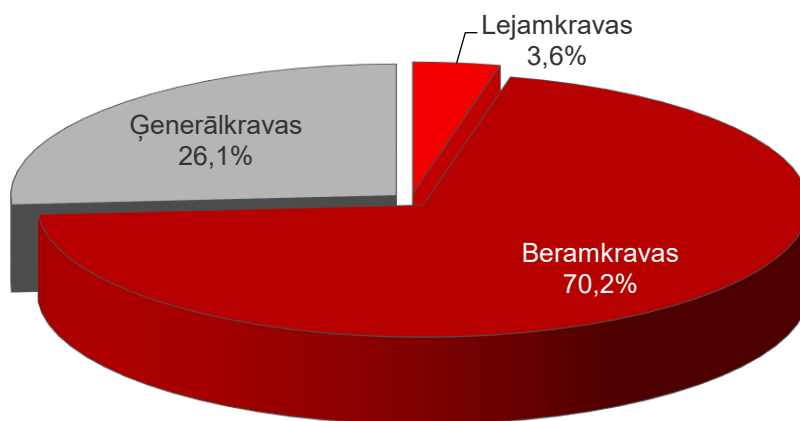


2023. gadā Liepājā ar jūras transportu pārvadāto kravu apjoms bija 7,2 milj. t., pa dzelzceļu pārvadāts 3,6 milj. t.

2023. gadā, salīdzinot ar 2022. gadu, kravu pārvadājumi ar jūras transportu samazinājās par 5,0%. Pārvadājumi pa dzelzceļu, salīdzinot ar 2022. gadu, palielinājās par 2,0%.

Kravu pārvadājumi ar autotransportu 2022. gadā, salīdzinot ar 2021. gadu, palielinājās par 10,1%.

Ar jūras transportu nosūtītās un saņemtās kravas Liepājas ostā pa kravu veidiem 2023. gadā¹¹

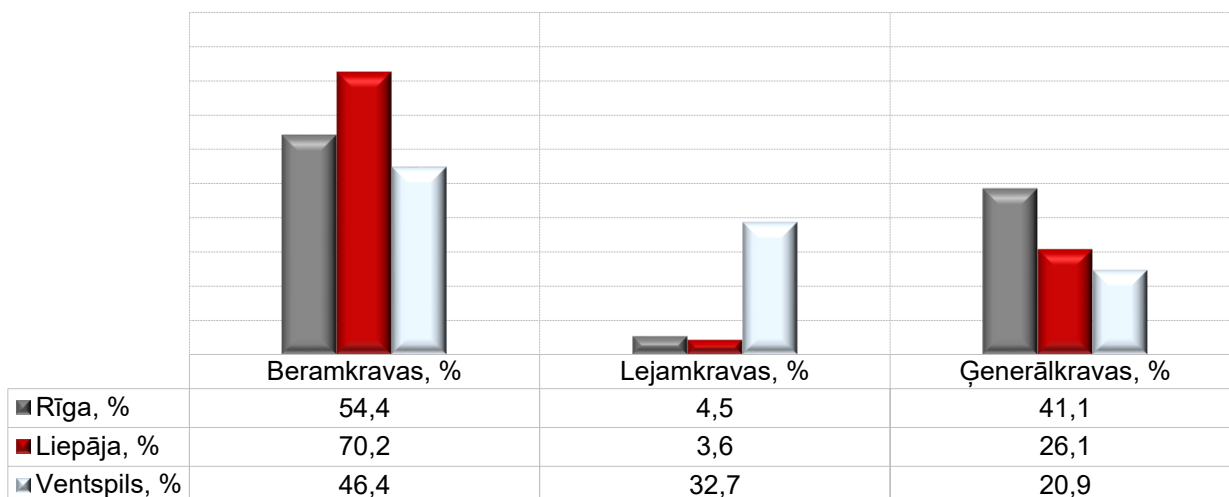


2023. gadā no visām ar jūras transportu nosūtītām un saņemtām kravām vislielākais īpatsvars bija beramkravām (70,2% no kopējā kravu apjoma). Ģenerālkraavu īpatsvars – 26,1% un lejamkraavu īpatsvars – 3,6%.

¹⁰ Centrālā statistikas pārvalde: VAS "Latvijas dzelzceļš"; SIA "LDZ CARGO"

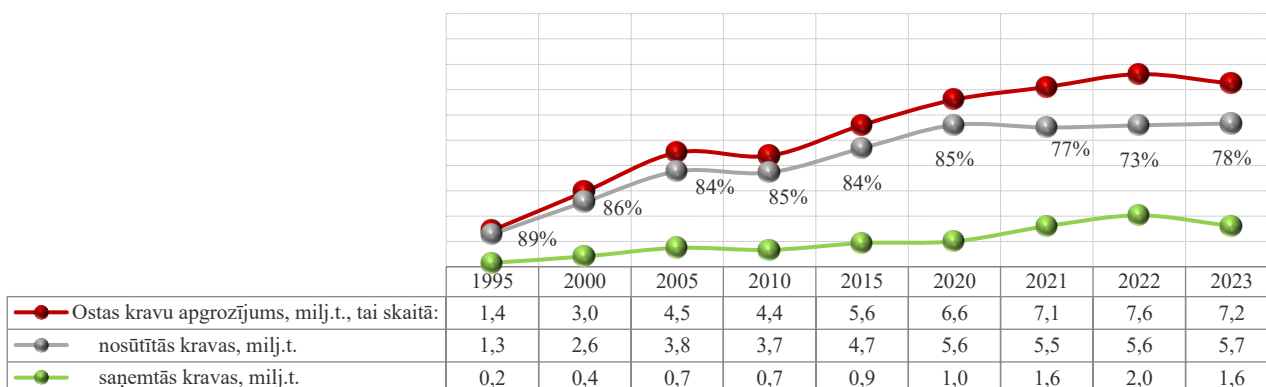
¹¹ Centrālā statistikas pārvalde

Ar jūras transportu nosūtītās un saņemtās kravas pa kravu veidiem 2023. gadā (% no kopējās kravu apgrozības)¹²



2023. gadā Rīgas un Liepājas ostās vislielākais kravu īpatsvars bija beramkravām – Rīgas ostā 54,4% un Liepājas ostā 70,2%. Savukārt Ventspils ostā, tāpat kā iepriekšējos gados, vislielākais īpatsvars bija lejamkravām – 32,7%.

Ar jūras transportu nosūtītās un saņemtās kravas Liepājas ostā, (milj. t)¹³

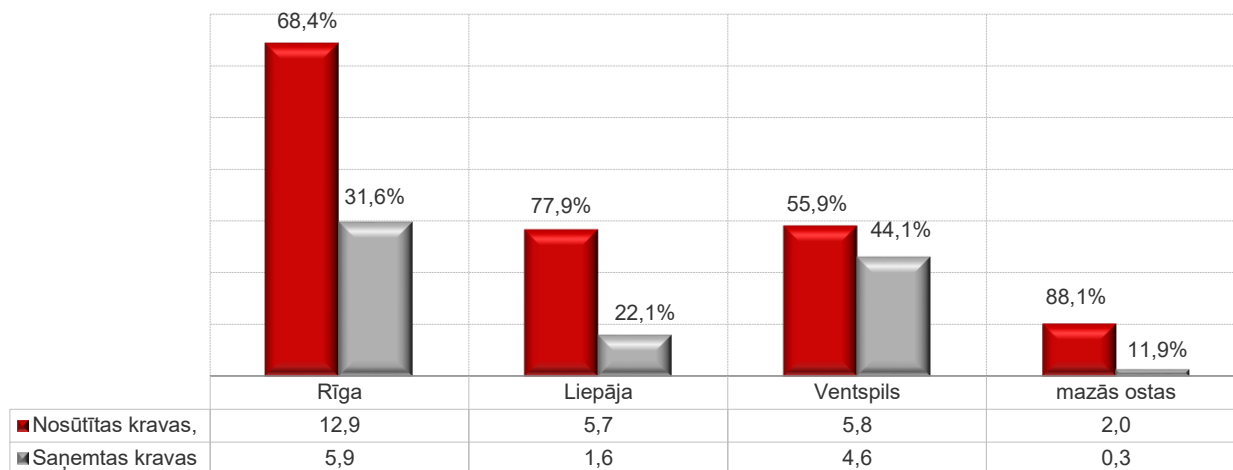


2023. gadā pārkrauto kravu apjoms Liepājas ostā, salīdzinot ar 2022. gadu samazinājies par 5,0%, tai skaitā nosūtīto kravu apjoms palielinājās par 1,3%, bet saņemto kravu apjoms samazinājās par 20,8%.

¹² Centrālā statistikas pārvalde

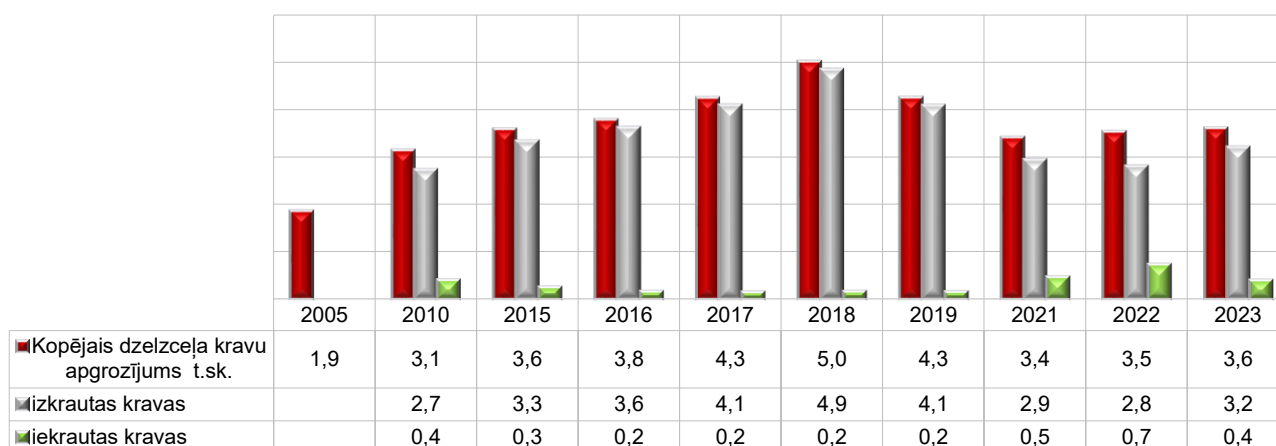
¹³ Centrālā statistikas pārvalde

Ar jūras transportu nosūtītās un saņemtās kravas 2022. gadā, (milj. t)¹⁴



2023. gadā kravu apgrozība Liepājas ostā bija 7,2 milj. t jeb 18,7% no kopējās kravu apgrozības Latvijas ostās, tai skaitā nosūtītās kravas – 5,7 milj. tonnu (77,9% īpatsvars kopējā Liepājas ostas kravu apgrozībā) un saņemtās kravas – 1,6 milj. tonnu (22,1% īpatsvars Liepājas ostas kravu apgrozībā).

Dzelzceļa kravu pārvadājumi Liepājas stacijā (milj.t.)¹⁵



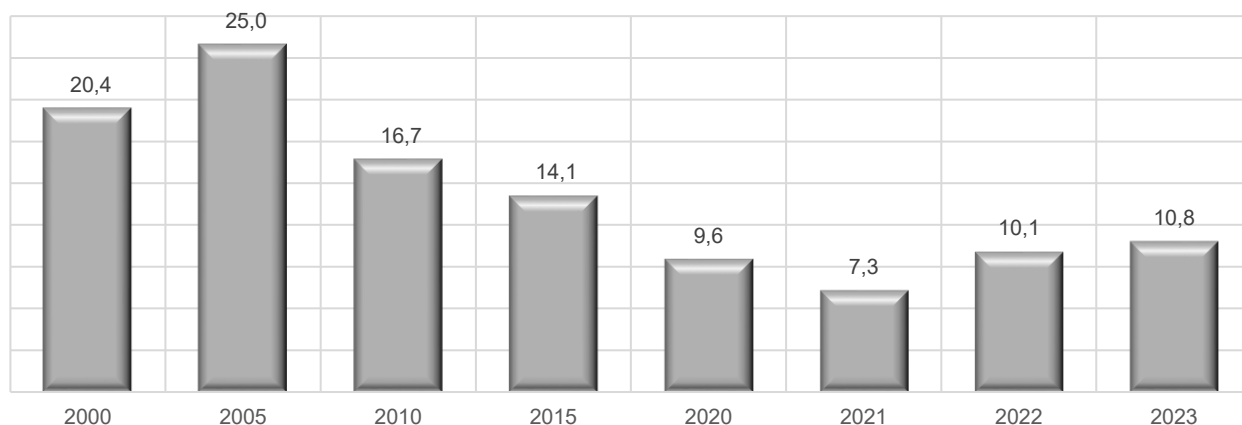
2023. gadā dzelzceļa kravu apgrozība Liepājas stacijā bija 3,6 milj. t, tai skaitā izkrautas kravas – 3,2 milj. tonnu (88,9% no kopējā dzelzceļa kravu apgrozījuma) un iekrautas kravas – 0,4 milj. tonnu (11,1% no kopējā dzelzceļa kravu apgrozījuma).

Salīdzinot ar 2022. gadu, kravu pārvadājumi pa dzelzceļu Liepājas stacijā palielinājušies par 2,0%.

¹⁴ Centrālā statistikas pārvalde

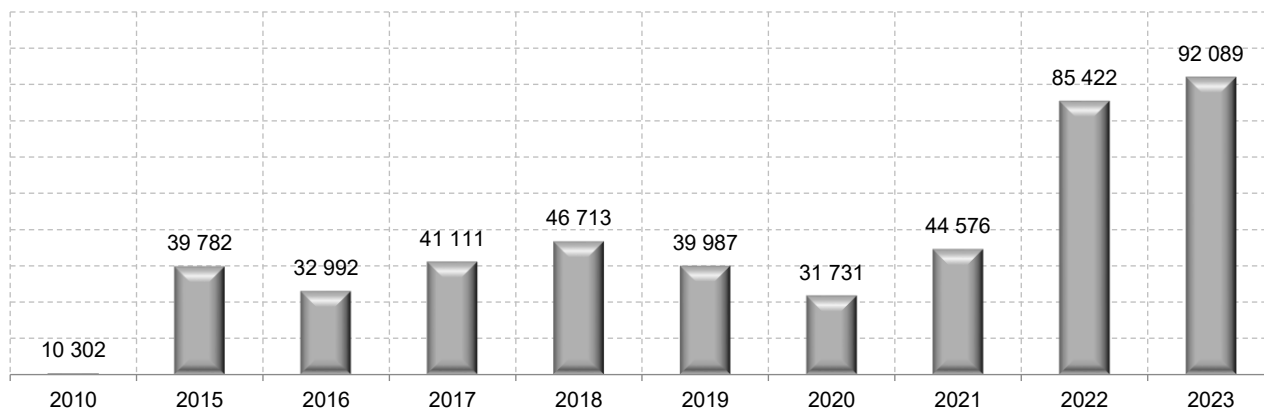
¹⁵ SIA "LDZ CARGO"

Pasažieru pārvadājumi Liepājā, milj. cilv.¹⁶



2023. gadā Liepājas pilsētas sabiedriskajā transportā (tramvajos un autobusus) pārvadāti 10,8 milj. pasažieri, kas ir par 7,4% jeb par 0,7 milj. pārvadāto pasažieru vairāk nekā 2022. gadā.

Pasažieru apgrozība Liepājas ostā¹⁷



2023. gadā Liepājas ostā ar prāmjiem pārvadāti 92 089 pasažieri, kas ir par 6 667 pasažieriem jeb 7,8% vairāk nekā 2022. gadā.

¹⁶ Liepājas Sabiedriskais transports

¹⁷ Liepājas speciālās ekonomiskās zonas pārvalde