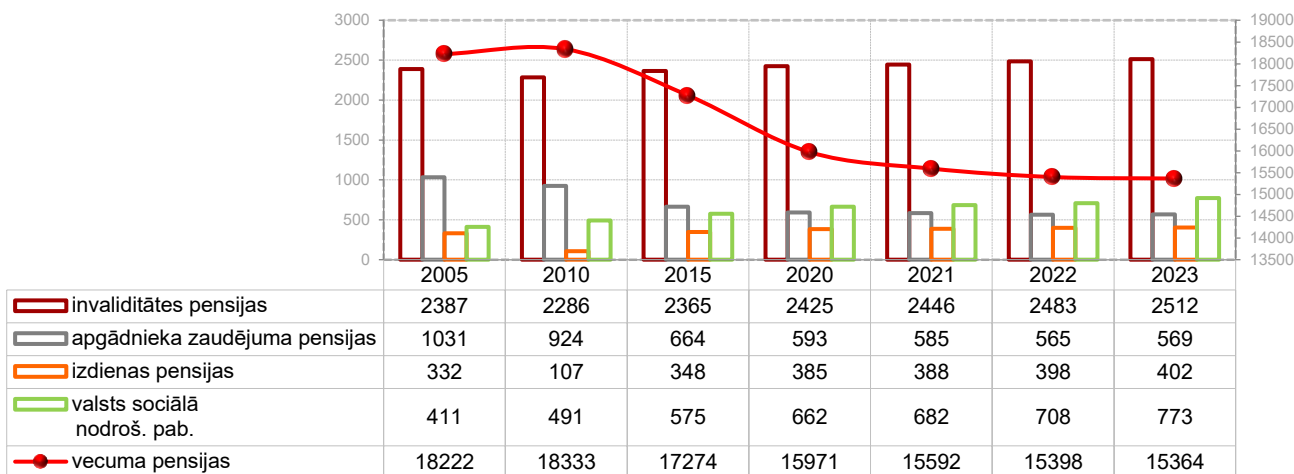


SOCIĀLĀ DROŠĪBA

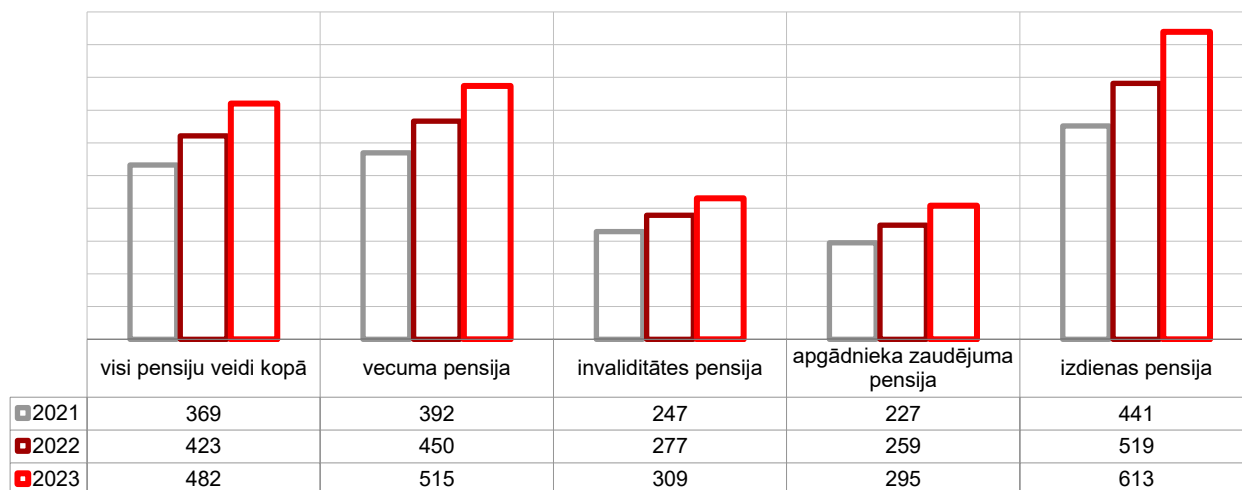
Pensiju un valsts sociālā nodrošinājuma pabalsta saņēmēju skaits Liepājā¹⁴



2023. gada beigās dažādas pensijas Liepājā saņēma 18 751 cilvēks, no tiem visvairāk bija vecuma pensionāru – 15 364 jeb 81,9% no pensiju saņēmēju kopskaita, 2 512 cilvēki jeb 13,4% visiem pensiju saņēmējiem saņēma invaliditātes pensijas, 569 jeb 3,0% - apgādnieka zaudējuma pensijas, 402 jeb 2,1% - izdienas pensijas.

Salīdzinot ar 2022. gadu, 2023. gadā dažādas pensijas saņēmēju skaits samazinājies par 7 personām jeb par 0,03%, t.sk. vecuma pensiju saņēmēju skaits samazinājās par 34 personām jeb par 0,2%, izdienas pensiju saņēmēju palielinājies par 1,0%, apgādnieka zaudējuma pensijas saņēmēju skaits palielinājies par 0,7%, invaliditātes pensiju saņēmēju skaits palielinājās par 1,2%.

Vidējā pensija un vidējais valsts sociālā nodrošinājuma pabalsts Liepājā (eiro/mēn.)¹⁵

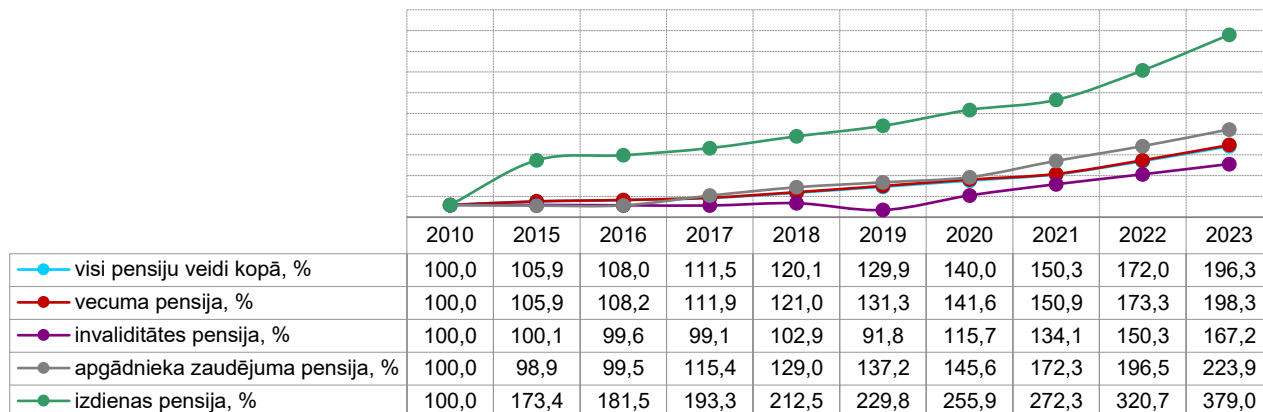


2023. gadā vidējais izmaksājamās pensijas apmērs Liepājā bija 482 eiro, kas par 13,9% vairāk nekā 2022. gadā, tajā skaitā vidējā izmaksājamā vecuma pensija – 515 eiro (par 14,4% vairāk nekā 2022. gadā), vidējā invaliditātes pensija 309 eiro (par 11,6% vairāk nekā 2022. gadā), vidējā apgādnieka zaudējuma pensija – 295 eiro (par 13,9% vairāk nekā 2022. gadā), vidējā izdienas pensija – 613 eiro (par 18,1% vairāk nekā 2022. gadā).

¹⁴ Valsts sociālās apdrošināšanas aģentūra

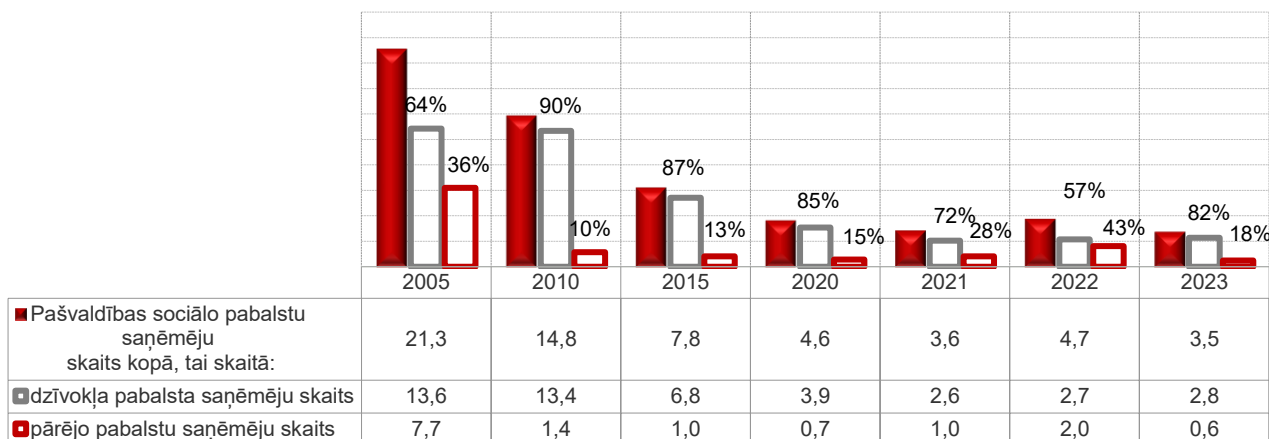
¹⁵ Valsts sociālās apdrošināšanas aģentūra

Vidējās pensijas un vidējā valsts sociālā nodrošinājuma pabalsta dinamika Liepājā¹⁶



2023. gadā, salīdzinot ar 2010. gadu visu pensiju kopējais apmērs pieaudzis par 96,3%. Visstraujāk palielinājusies izdienas pensija – par 279,0%. Vecuma pensija, salīdzinot ar 2010. gadu, pieaugusi par 98,3%, apgādnieka zaudējuma pensija pieaugusi par 123,9%, bet vismazākais pieaugums bijis invaliditātes pensijai – 67,2%.

Pašvaldības sociālo pabalstu saņēmēju skaits Liepājā (tūkst.)¹⁷



2023. gadā 5,2% Liepājas iedzīvotāju jeb 3,5 tūkst. saņēma pašvaldības sociālos pabalstus, bet Latvijā vidēji – 6,1% no visiem iedzīvotājiem saņēma pašvaldības pabalstus.

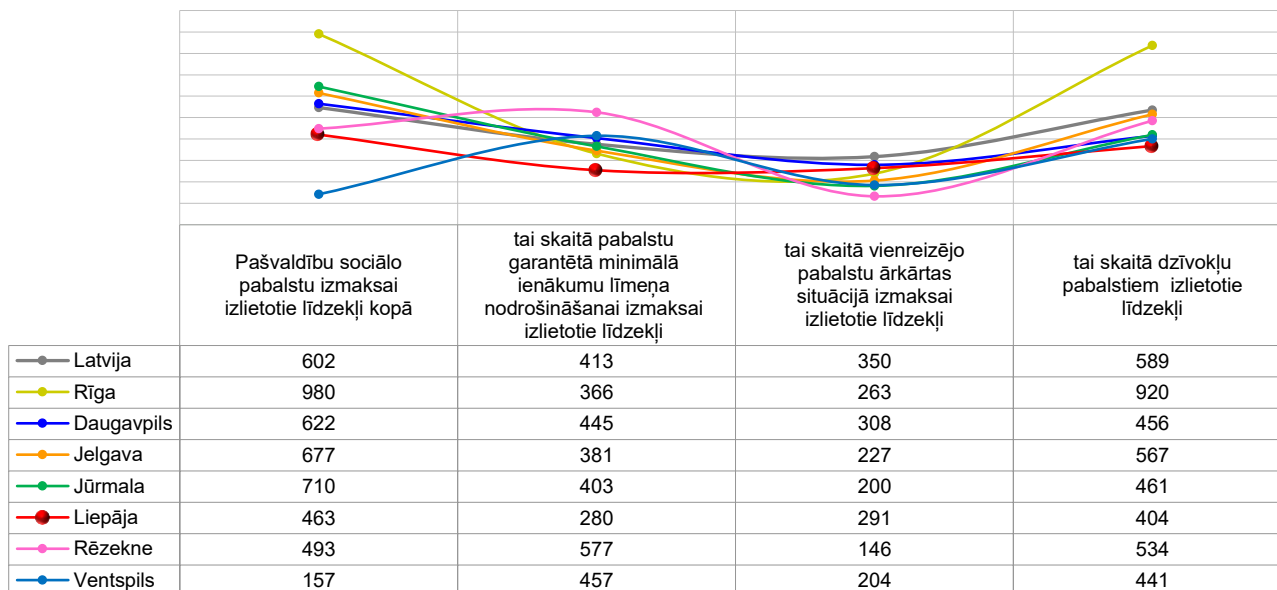
2023. gadā pašvaldību sociālo pabalstu saņēmēju skaits Liepājā samazinājies par 26,7%. Valstī kopā pašvaldību sociālo pabalstu saņēmēju skaits samazinājies par 14,6%.

2023. gadā dzīvokļa pabalstu saņēmēji 2,8 tūkst. jeb 82% no visiem pabalstu saņēmējiem Liepājā. Salīdzinot 2022. gadu ar dzīvokļa pabalstu saņēmēju skaits palielinājies par 5,9%.

¹⁶ Valsts sociālās apdrošināšanas aģentūra

¹⁷ Labklājības ministrija

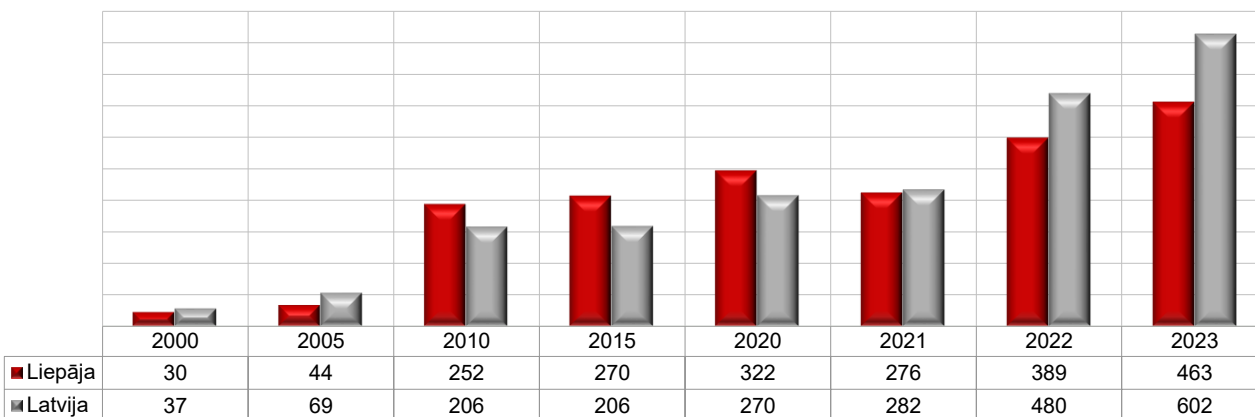
Pašvaldību izmaksātie sociālie pabalsti 2023. gadā (EUR uz vienu sociālā pabalsta saņēmēju)¹⁸



2023. gadā lielākā sociālā pabalsta summa uz vienu sociālā pabalsta saņēmēju bija Rīgā (980 eiro), bet mazākā Ventspilī (157 eiro). Liepājā uz vienu uz vienu sociālā pabalsta saņēmēju izlietoti 463 eiro, kas ir otrs zemākais rādītājs starp septiņām valstspilsētām.

Dzīvokļa pabalstiem Liepājā uz vienu sociālā pabalsta saņēmēju izlietoti 404 eiro, kas ir zemākais rādītājs starp septiņām valstspilsētām.

Pašvaldību izmaksātie sociālie pabalstu izmaksai izlietotie līdzekļi kopā (eiro uz vienu sociālā pabalsta saņēmēju)¹⁹



No 2000. gada izmaksāto sociālo pabalstu summa uz vienu sociālā pabalsta saņēmēju ir gan samazinājusies, gan palielinājusies. Salīdzinot ar 2022. gadu, 2023. gadā Liepājā sociālā pabalsta apjoms uz vienu sociālā pabalsta saņēmēju palielinājies par 74 eiro jeb par 19%. Valstī vidēji sociālā pabalsta apjoms uz vienu sociālā pabalsta saņēmēju palielinājies par 122 eiro jeb par 25,4%.

¹⁸ Labklājības ministrija

¹⁹ Labklājības ministrija