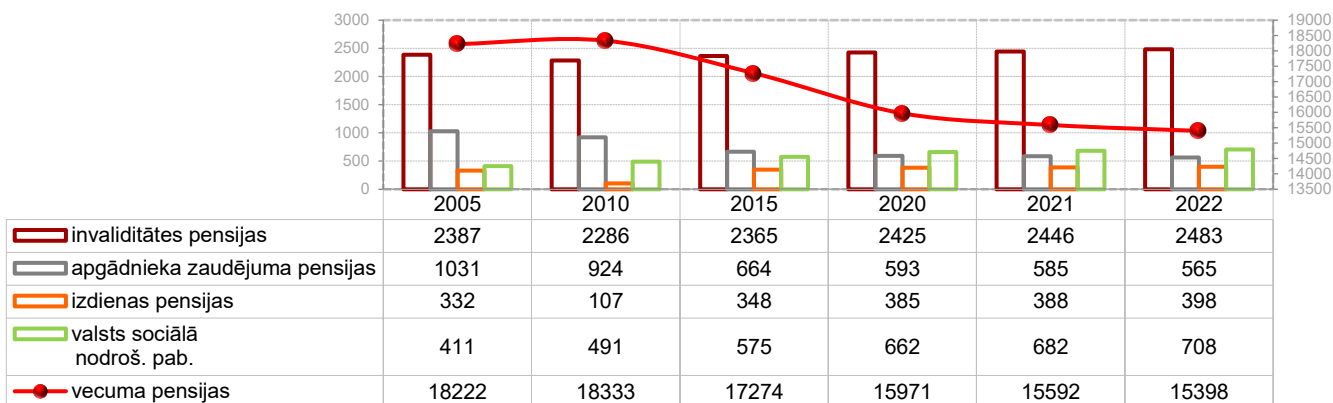


SOCIĀLĀ DROŠĪBA

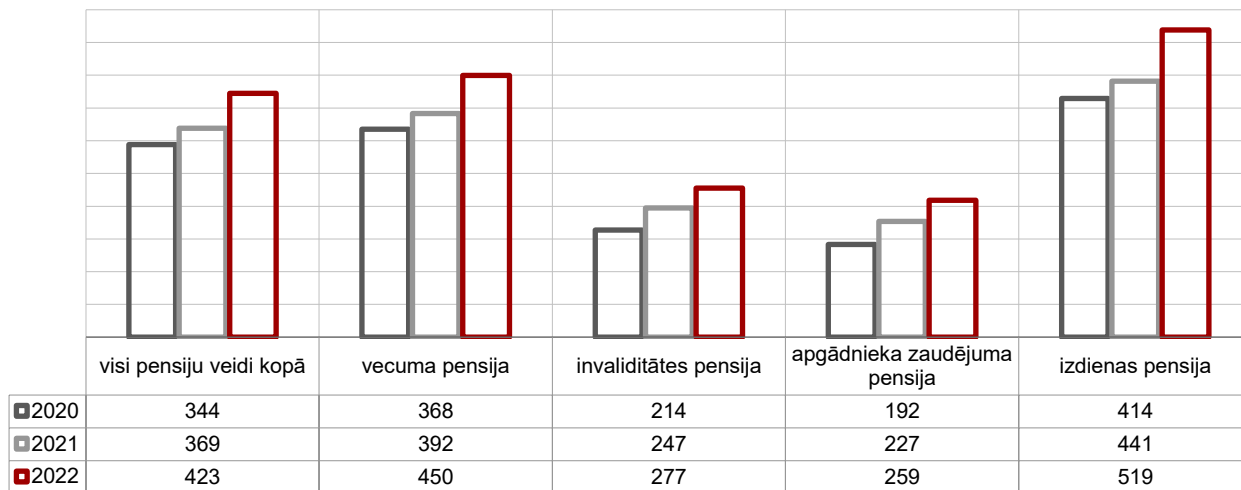
Pensiju un valsts sociālā nodrošinājuma pabalsta saņēmēju skaits Liepājā¹⁴



2022. gada beigās dažādas pensijas Liepājā saņēma 18 758 cilvēki, no tiem visvairāk bija vecuma pensionāru – 15 398 jeb 81,7% no pensiju saņēmēju kopskaita, 2 483 cilvēki jeb 13,2% visiem pensiju saņēmējiem saņēma invaliditātes pensijas, 565 jeb 3,0% - apgādnieka zaudējuma pensijas, 398 jeb 2,1% - izdienas pensijas.

Salīdzinot ar 2021. gadu, 2022. gadā dažādas pensijas saņēmušo skaits samazinājies par 175 personām jeb par 0,9%, t.sk. vecuma pensiju saņēmēju skaits samazinājās par 149 personām jeb par 1,2%, izdienas pensiju saņēmēju palielinājies par 2,6%, apgādnieka zaudējuma pensijas saņēmēju skaits samazinājies par 3,4%, invaliditātes pensiju saņēmušo skaits palielinājās par 1,5%.

Vidējā pensija un vidējais valsts sociālā nodrošinājuma pabalsts Liepājā (eiro/mēn.)¹⁵

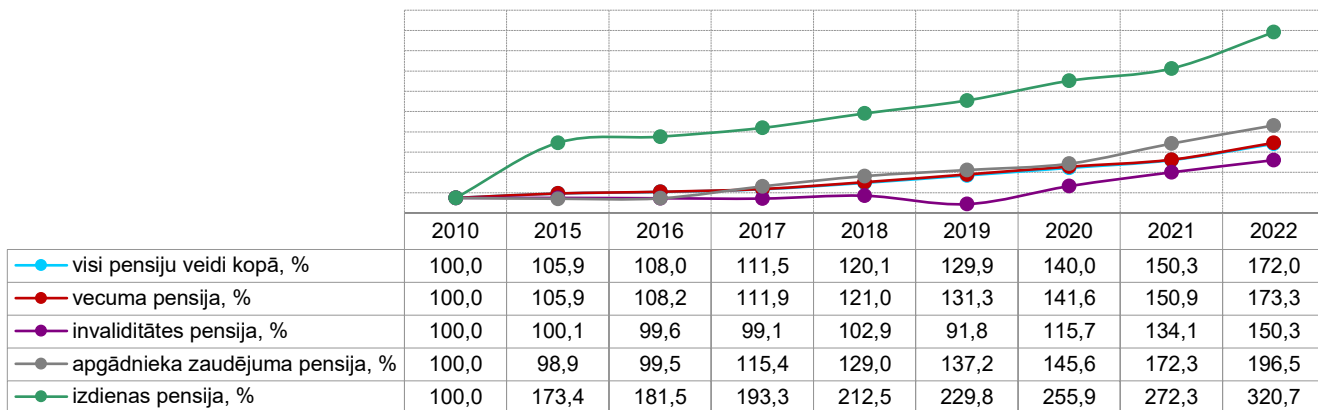


2022. gadā vidējais izmaksājamās pensijas apmērs Liepājā bija 369 eiro, kas par 14,4% vairāk nekā 2021. gadā, tajā skaitā vidējā izmaksājamā vecuma pensija – 450 eiro (par 14,9% vairāk nekā 2021. gadā), vidējā invaliditātes pensija 277 eiro (par 12,1% vairāk nekā 2021. gadā), vidējā apgādnieka zaudējuma pensija – 259 eiro (par 14,1% vairāk nekā 2021. gadā), vidējā izdienas pensija – 519 eiro (par 17,8% vairāk nekā 2021. gadā).

¹⁴ Valsts sociālās apdrošināšanas aģentūra

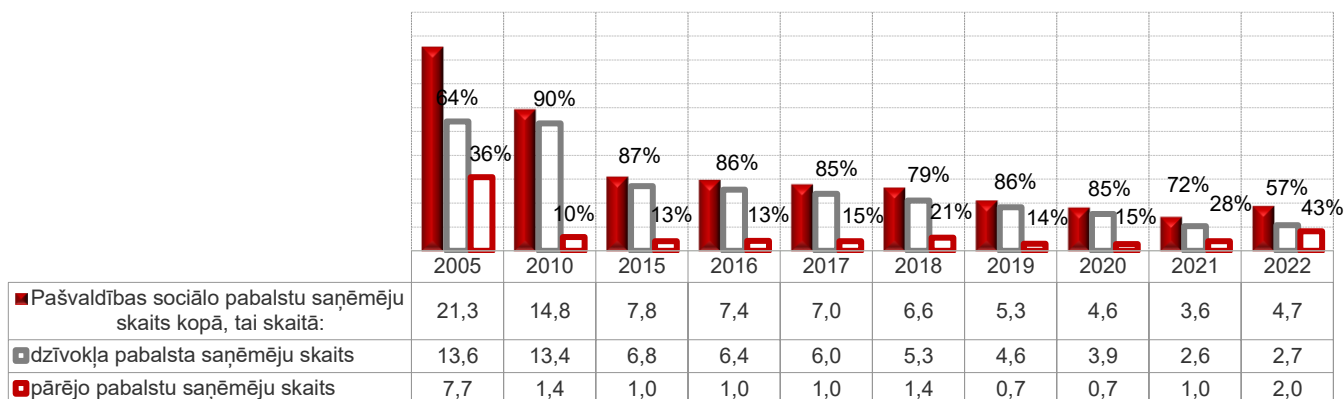
¹⁵ Valsts sociālās apdrošināšanas aģentūra

Vidējās pensijas un vidējā valsts sociālā nodrošinājuma pabalsta dinamika Liepājā¹⁶



2022. gadā, salīdzinot ar 2010.gadu visu pensiju kopējais apmērs pieaudzis par 72,0%. Visstraujāk palielinājusies izdienas pensija – par 220,7%. Vecuma pensija, salīdzinot ar 2010. gadu, pieaugusi par 73,3%, apgādnieka zaudējuma pensija pieaugusi par 96,5%, bet vismazākais pieaugums bijis invaliditātes pensijai – 50,3%.

Pašvaldības sociālo pabalstu saņēmēju skaits Liepājā (tūkst.)¹⁷



2022. gadā 5,3% Liepājas iedzīvotāju jeb 4,7 tūkst. saņēma pašvaldības sociālos pabalstus, bet Latvijā vidēji – 7,1% no visiem iedzīvotājiem saņēma pašvaldības pabalstus.

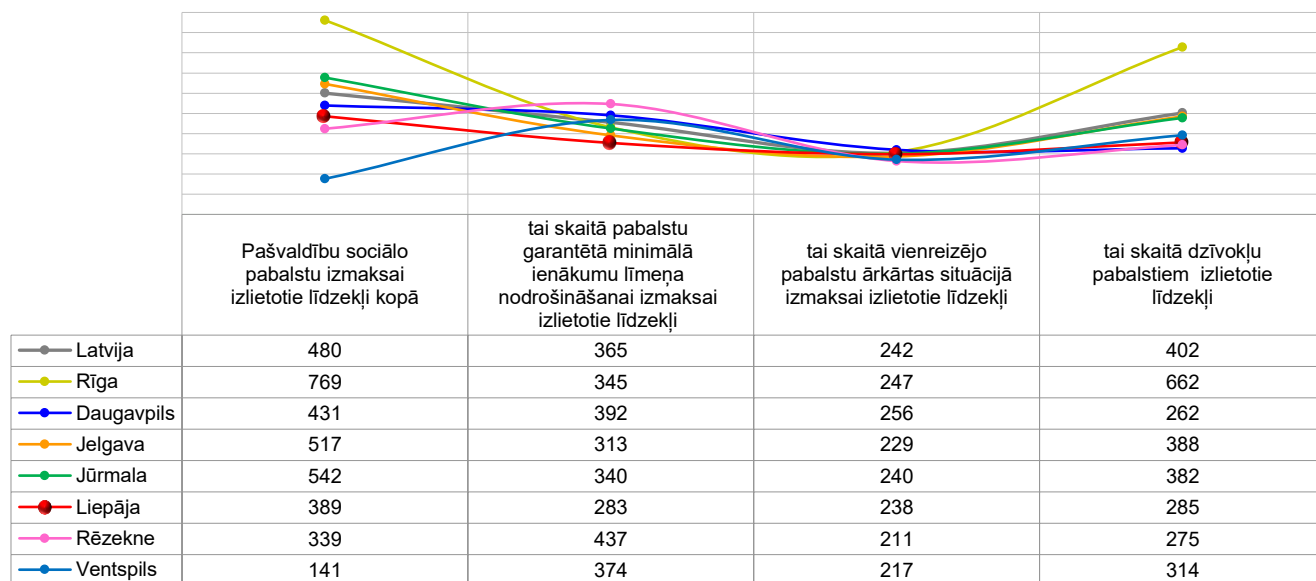
2022. gadā pašvaldību sociālo pabalstu saņēmēju skaits Liepājā palielinājies par 31,1%. Valstī kopā pašvaldību sociālo pabalstu saņēmēju skaits palielinājies par 30,8%.

2022. gadā dzīvokļa pabalstu saņēmēji 2,7 tūkst. jeb 57% no visiem pabalstu saņēmējiem Liepājā. Salīdzinot 2021. gadu ar dzīvokļa pabalstu saņēmēju skaits palielinājies par 4,1%.

¹⁶ Valsts sociālās apdrošināšanas aģentūra

¹⁷ Labklājības ministrija

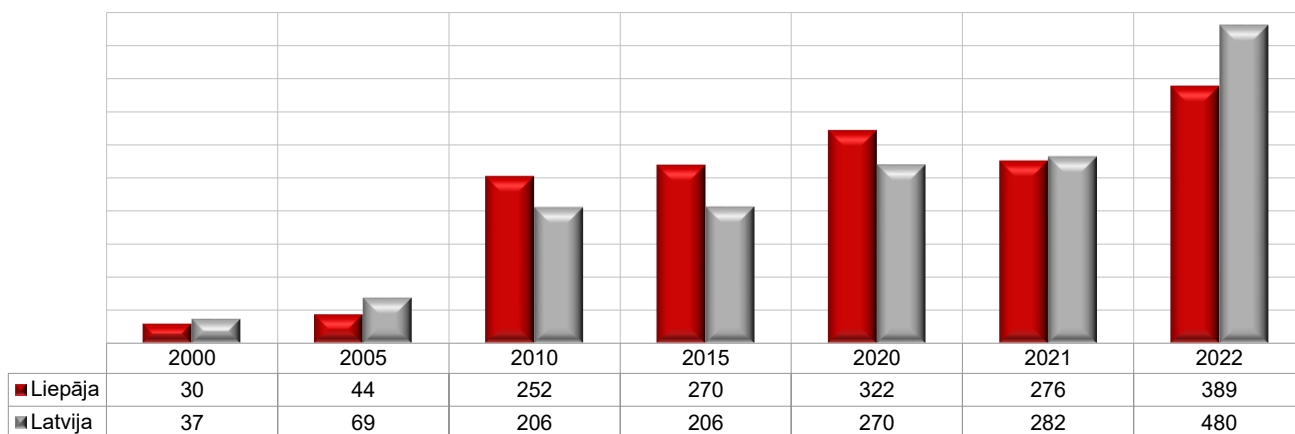
Pašvaldību izmaksātie sociālie pabalsti 2022. gadā (EUR uz vienu sociālā pabalsta saņēmēju)¹⁸



2022. gadā lielākā sociālā pabalsta summa uz vienu sociālā pabalsta saņēmēju bija Rīgā (769 eiro), bet mazākā Ventspilī (141 eiro). Liepājā uz vienu uz vienu sociālā pabalsta saņēmēju izlietoti 389 eiro, kas ir trešais zemākais rādītājs starp septiņām valstspilsētām.

Dzīvokļa pabalstiem Liepājā uz vienu sociālā pabalsta saņēmēju izlietoti 285 eiro, kas ir trešais zemākais rādītājs.

Pašvaldību izmaksātie sociālie pabalstu izmaksai izlietotie līdzekļi kopā (eiro uz vienu sociālā pabalsta saņēmēju)¹⁹



No 2000. gada izmaksāto sociālo pabalstu summa uz vienu sociālā pabalsta saņēmēju ir gan samazinājusies, gan palielinājusies. Ļoti straujš izmaksātā sociālā pabalsta palielinājums bijis 2006.gadā, kad uz vienu sociālā pabalsta saņēmēju izmaksātā summa palielinājās par 96,20 eiro jeb par 219%. Salīdzinot ar 2021. gadu, 2022. gadā Liepājā sociālā pabalsta apjoms uz vienu sociālā pabalsta saņēmēju palielinājies par 113 eiro jeb par 41%. Valstī vidēji sociālā pabalsta apjoms uz vienu sociālā pabalsta saņēmēju palielinājies par 198 eiro jeb par 70%.

¹⁸ Labklājības ministrija

¹⁹ Labklājības ministrija