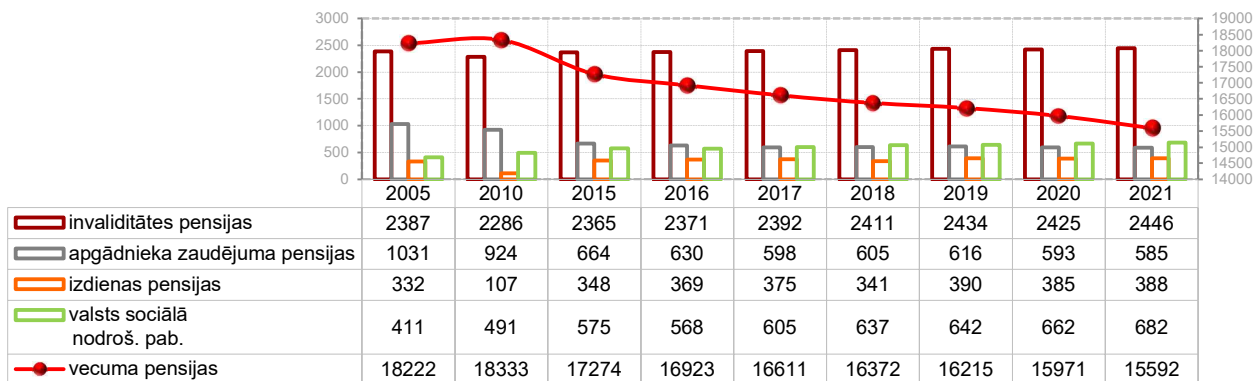
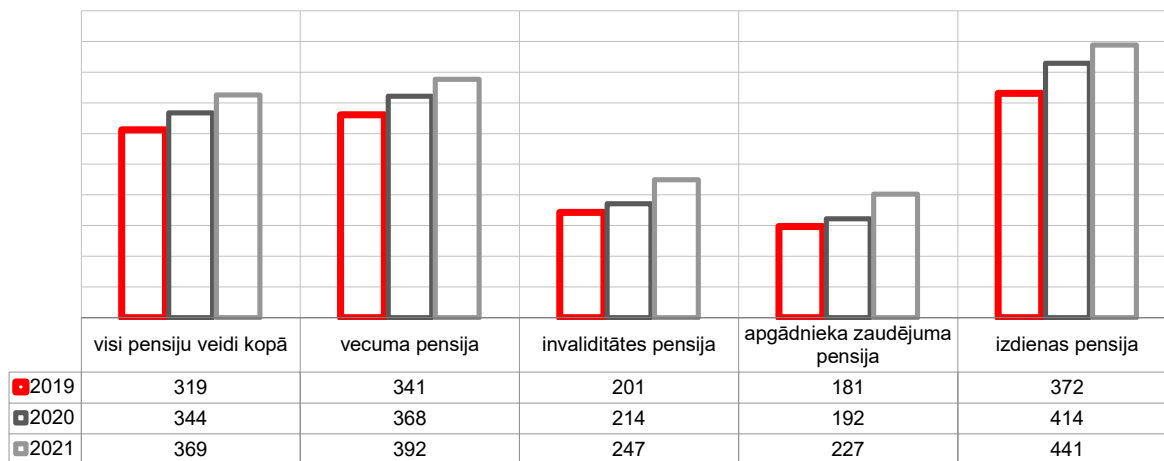


SOCIĀLĀ DROŠĪBA

 Pensiju un valsts sociālā nodrošinājuma pabalsta saņēmēju skaits Liepājā¹⁴


2021. gada beigās dažādas pensijas Liepājā saņēma 18 933 cilvēki, no tiem visvairāk bija vecuma pensionāru – 15 592 jeb 82,4% no pensiju saņēmēju kopskaita, 2 446 cilvēki jeb 12,9% visiem pensiju saņēmējiem saņēma invaliditātes pensijas, 585 jeb 3,1% - apgādnieka zaudējuma pensijas, 388 jeb 2,1% - izdienas pensijas.

Salīdzinot ar 2020. gadu, 2021. gadā dažādas pensijas saņēmušo skaits samazinājies par 365 personām jeb par 1,9%, t.sk. vecuma pensiju saņēmēju skaits samazinājās par 379 personām jeb par 2,4%, izdienas pensiju saņēmēju palielinājies par 0,8%, apgādnieka zaudējuma pensijas saņēmēju skaits samazinājies par 1,3%, invaliditātes pensiju saņēmušo skaits palielinājās par 0,9%.

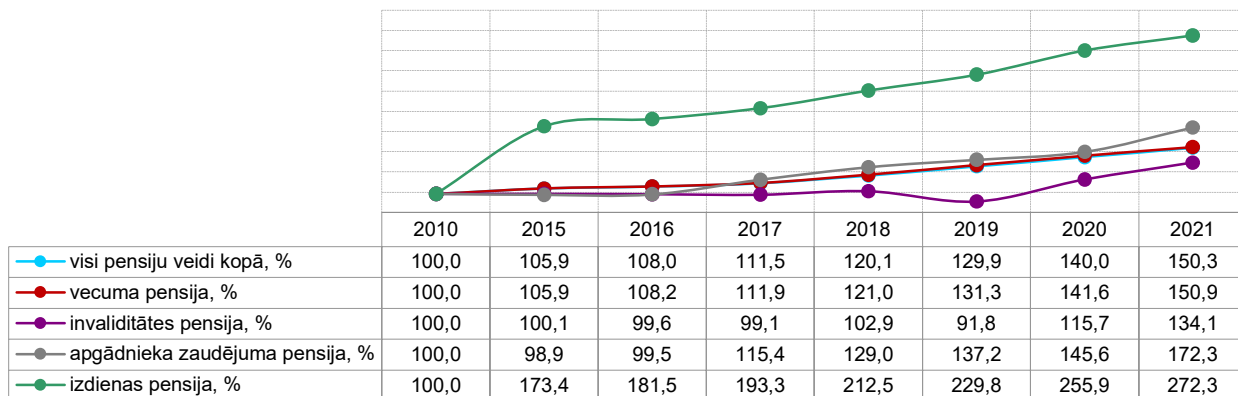
 Vidējā pensija un vidējais valsts sociālā nodrošinājuma pabalsts Liepājā (EUR)¹⁵


2021. gadā vidējais izmaksājamās pensijas apmērs Liepājā bija 369 eiro, kas par 7,4% vairāk nekā 2020. gadā, tajā skaitā vidējā izmaksājamā vecuma pensija – 392 eiro (par 6,5% vairāk nekā 2020. gadā), vidējā invaliditātes pensija 247 eiro (par 15,9% vairāk nekā 2020. gadā), vidējā apgādnieka zaudējuma pensija – 227 eiro (par 18,4% vairāk nekā 2020. gadā), vidējā izdienas pensija – 414 eiro (par 6,4% vairāk nekā 2020. gadā).

¹⁴ Valsts sociālās apdrošināšanas aģentūra

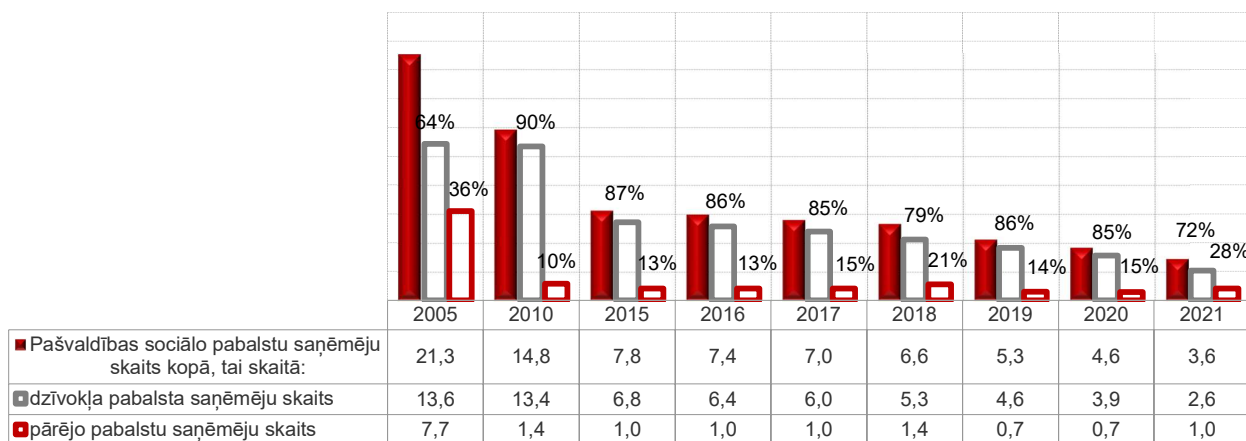
¹⁵ Valsts sociālās apdrošināšanas aģentūra

Vidējās pensijas un vidējā valsts sociālā nodrošinājuma pabalsta dinamika Liepājā¹⁶



2021. gadā, salīdzinot ar 2010.gadu visu pensiju kopējais apmērs pieaudzis par 50,3%. Visstraujāk palielinājusies izdienas pensija – par 72,3%. Vecuma pensija, salīdzinot ar 2010. gadu, pieaugusi par 50,9%, apgādnieka zaudējuma pensija pieaugusi par 72,3%, bet vismazākais pieaugums bijis invaliditātes pensijai – 34,1%.

Pašvaldības sociālo pabalstu saņēmēju skaits Liepājā (tūkst.)¹⁷



2021. gadā 5,3% Liepājas iedzīvotāju jeb 3,6 tūkst. saņēma pašvaldības sociālos pabalstus, bet Latvijā vidēji – 5,4% no visiem iedzīvotājiem saņēma pašvaldības pabalstus.

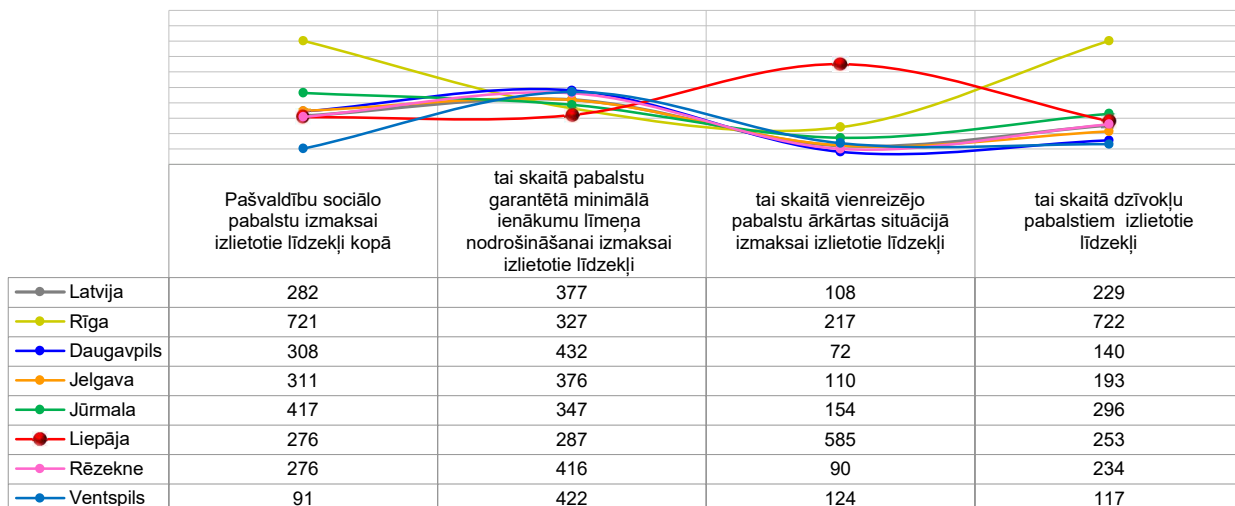
2021. gadā pašvaldību sociālo pabalstu saņēmēju skaits Liepājā samazinājies par 21,2%. Valstī kopā pašvaldību sociālo pabalstu saņēmēju skaits samazinājies par 11,0%.

2021. gadā dzīvokļa pabalstu saņēmēji 2,6 tūkst. jeb 72% no visiem pabalstu saņēmējiem Liepājā. Salīdzinot 2020. gadu ar dzīvokļa pabalstu saņēmēju skaits samazinājies par 33,4%.

¹⁶ Valsts sociālās apdrošināšanas aģentūra

¹⁷ Labklājības ministrija

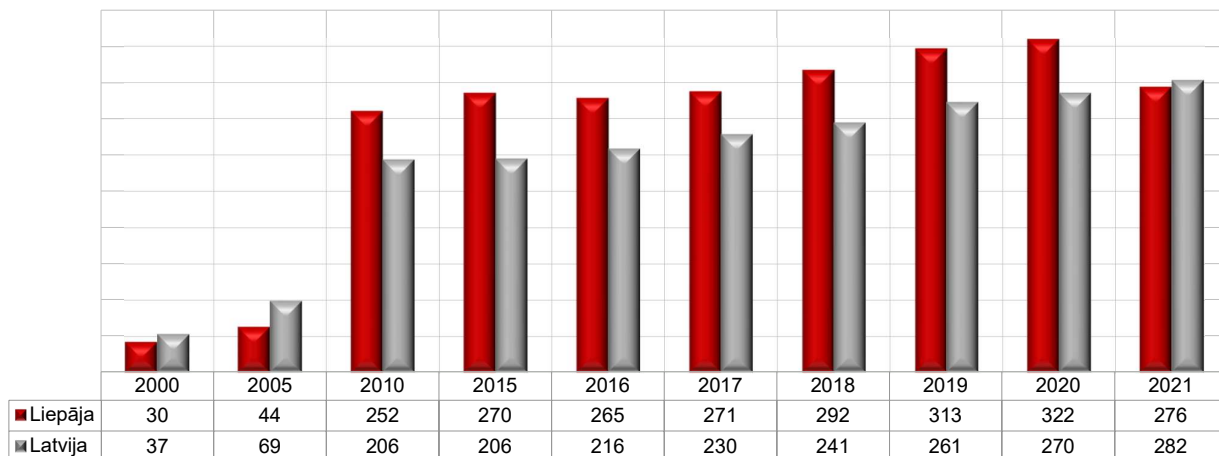
Pašvaldību izmaksātie sociālie pabalsti 2021. gadā (EUR uz vienu sociālā pabalsta saņēmēju)¹⁸



2021. gadā lielākā sociālā pabalsta summa uz vienu sociālā pabalsta saņēmēju bija Rīgā (721 eiro), bet mazākā Ventspilī (91 eiro). Liepājā uz vienu uz vienu sociālā pabalsta saņēmēju izlietoti 276 eiro, kas ir otrs zemākais augstākais rādītājs starp septiņām valstspilsētām.

Dzīvokļa pabalstiem Liepājā uz vienu sociālā pabalsta saņēmēju izlietoti 253 eiro, kas ir trešais augstākais rādītājs.

Pašvaldību izmaksātie sociālie pabalstu izmaksai izlietotie līdzekļi kopā (EUR uz vienu sociālā pabalsta saņēmēju)¹⁹



No 2000. gada izmaksāto sociālo pabalstu summa uz vienu sociālā pabalsta saņēmēju ir gan samazinājusies, gan palielinājusies. Ļoti straujš izmaksātā sociālā pabalsta palielinājums bijis 2006.gadā, kad uz vienu sociālā pabalsta saņēmēju izmaksātā summa palielinājās par 96,20 eiro jeb par 219%. Salīdzinot ar 2020. gadu, 2021. gadā sociālā pabalsta apjoms uz vienu sociālā pabalsta saņēmēju samazinājās par 46 eiro jeb par 14%. Valstī vidēji sociālā pabalsta apjoms uz vienu sociālā pabalsta saņēmēju palielinājies par 12 eiro jeb par 4,4%.

¹⁸ Labklājības ministrija

¹⁹ Labklājības ministrija