


NODARBINĀTĪBA

Vidējais strādājošo skaita īpatsvars (%) sadalījumā pa nozarēm Liepājā, 2020. gadā¹




2020. gadā, tāpat kā iepriekšējos gados, vairāk kā puse no strādājošiem nodarbināti pakalpojumu sektorā. 2020. gadā Liepājā vidējais nodarbināto skaits bija 31,2 tūkstoši nodarbināto, tai skaitā 68,8% nodarbināto strādāja pakalpojumu sfērā un 31,2% preču ražošanas sfērā.

Pakalpojumu sfērā vidēji nodarbināti 21,4 tūkst. strādājošo, tai skaitā 20,9% nodarbināti tirdzniecības nozarē, 14,8% izglītības nozarē, 12,8% transporta un uzglabāšanas nozarē, 13,3% valsts pārvaldes un aizsardzības nozarē.

Ražošanas sfērā vislielākais vidējais strādājošo skaits bija nodarbināts rūpniecības nozarē (65,1%) un būvniecības nozarē (25,2%).

Vidējā strādājošo skaita pārmaiņas pa nozarēm Liepājā 2020. gadā (% pret 2019. gadu)²

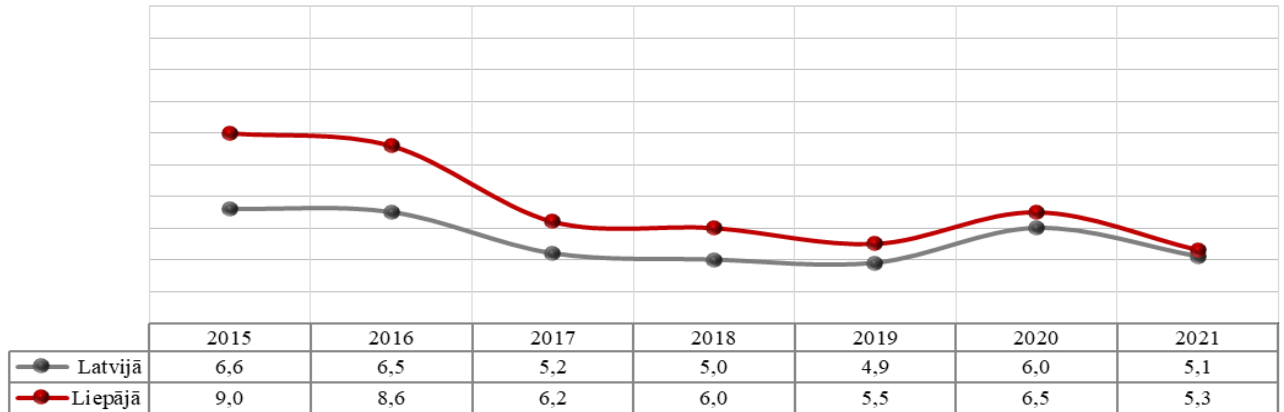


2020. gadā, salīdzinot ar 2019. gadu, vidējais strādājošo skaits Liepājā samazinājies par 1,5%. Preču ražošanas sfērā vidējais strādājošo skaits gada laikā samazinājies par 1,0%. Preču ražošanas sfērā vidējais strādājošo skaits palielinājās rūpniecības nozarē (par 0,1%). Lauksaimniecības un zvejniecības nozarē vidējais nodarbināto skaits samazinājies par 12,1%, energoapgādes nozarē par 4,6%, ūdensapgādes nozarē par 9,2% un būvniecības nozarē par 0,5%. Pakalpojumu sfērā kopā 2020. gadā vidējais strādājošo skaits samazinājies par 1,8%. Lielākais strādājošo skaita samazinājums bijis izmitināšanas un ēdināšanas nozarē – 15,4%. Tirdzniecības nozarē strādājošo skaits samazinājies par 4,3%, pārējo pakalpojumu nozarē par 4,6% un veselības nozarē par 0,2%. Pārējās pakalpojumu sfēras nozarēs vidējais strādājošo skaits palielinājies.

¹ Centrālā statistikas pārvalde

² Centrālā statistikas pārvalde

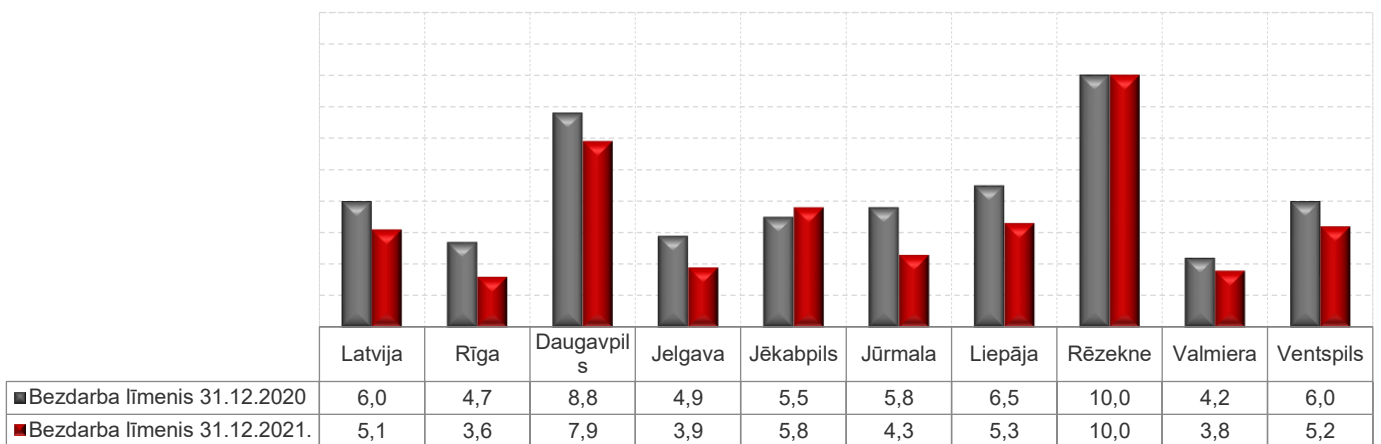
Bezdarba līmenis (%)³



2021. gada beigās reģistrētais bezdarba līmenis Liepājā bija 5,3%, kas ir par 1,2 procentpunktu mazāk nekā 2020. gada beigās. Valstī reģistrētais bezdarba līmenis 2020. gada beigās bija 5,1%, kas ir par 0,9 procentpunktu vairāk nekā 2020. gada beigās.

Sākot ar 2011. gadu mainīta bezdarba līmeņa aprēķina metodika – bezdarbnieku skaits tiek attiecināts pret darbspējas vecuma iedzīvotāju skaitu, nevis ekonomiski aktīvo iedzīvotāju skaitu (līdz 2017. gada jūnijam Nodarbinātības valsts aģentūras mājas lapā pieejama informācija par bezdarba līmeni pa pilsētām, kur reģistrēto bezdarbnieku skaits attiecināts pret ekonomiski aktīvo iedzīvotāju skaitu)

Bezdarba līmenis (%)⁴

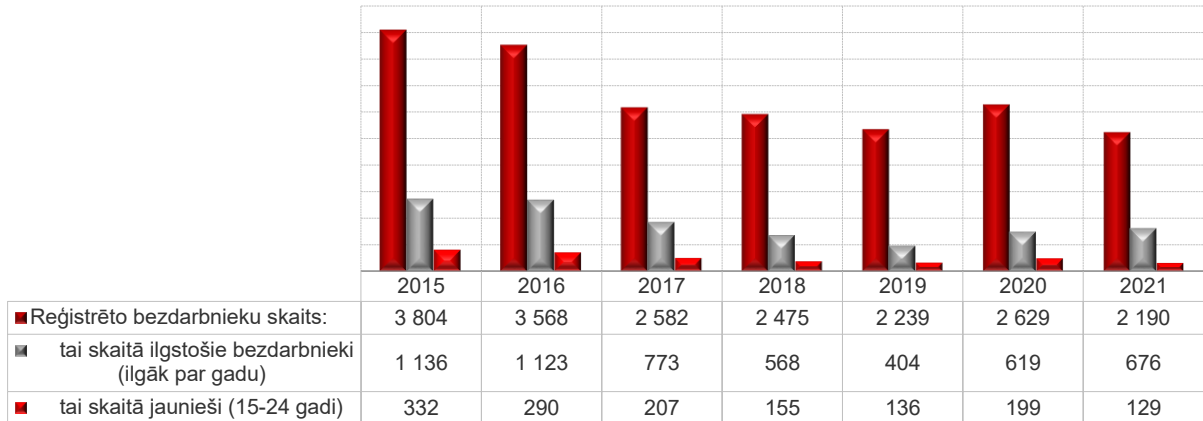


2021. gada 31. decembrī viszemākais bezdarba līmenis ir Rīgā (3,6%), bet visaugstākais – Rēzeknē (10,0%). 2020. gada beigās, salīdzinot ar 2020. gada beigām, bezdarba līmenis visstraujāk samazinājās Jūrmalā - par 1,5 procentpunktiem un Liepājā – par 1,2 procentpunktiem. Lēnākie bezdarba līmeņa samazinājuma tempi bijuši Valmierā – par 0,4 procentpunktiem. Jēkabpils bijusi vienīgā pilsēta, kurā bezdarba līmenis palielinājies – par 0,3 procentpunktiem.

³ Nodarbinātības valsts aģentūra

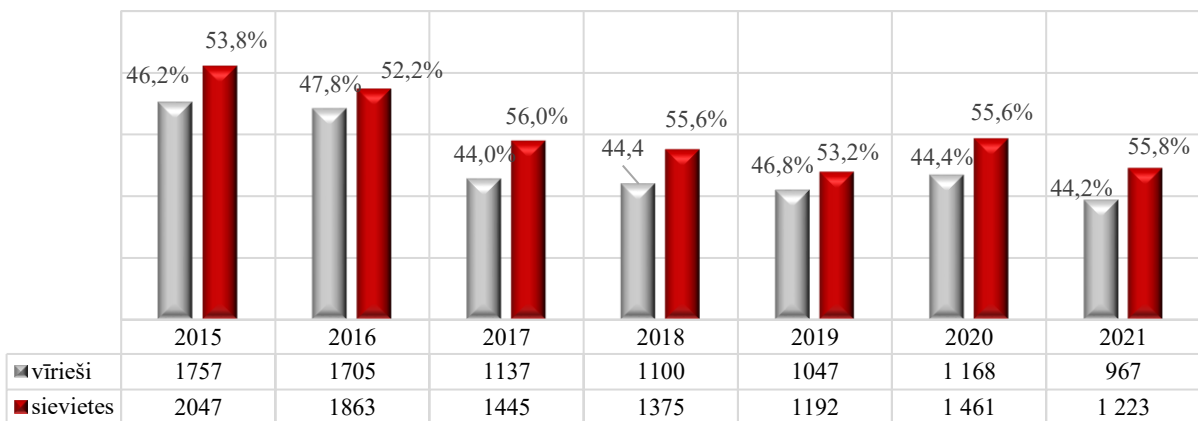
⁴ Nodarbinātības valsts aģentūra

Liepājā reģistrētie bezdarbnieki⁵



2021. gada beigās Liepājā bija reģistrēti 2 190 bezdarbnieki. Salīdzinot ar 2020. gadu bezdarbnieku skaits samazinājies par 439 bezdarbniekiem jeb par 16,7%. Reģistrēto bezdarbnieku skaitā 676 bezdarbnieki bija ilgstošie bezdarbnieki. Ilgstošo bezdarbnieku īpatsvars kopējā bezdarbnieku skaitā bija 30,9%. Gada laikā ilgstošo bezdarbnieku skaits palielinājies par 63 bezdarbniekiem jeb par 9,2%. Jauniešu (15-24 gadi) bezdarbnieku skaits gada laikā samazinājies 70 bezdarbniekiem jeb par 35,2%. 2021. gadā jauniešu bezdarbnieku īpatsvars kopējā bezdarbnieku skaitā ir 5,8%.

Liepājā reģistrēto bezdarbnieku skaita sadalījums pēc dzimuma⁶



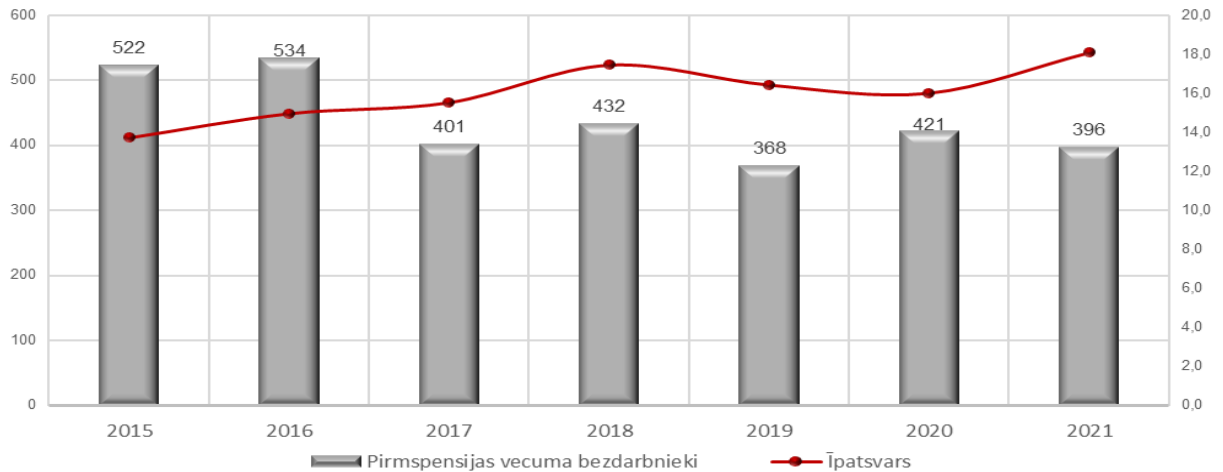
2021. gada beigās Liepājā reģistrēti 2 190 bezdarbnieki, t.sk. 1 223 jeb 44,2% vīrieši un 1 223 jeb 55,8% sievietes. Gada laikā vīriešu bezdarbnieku skaits samazinājies par 201 bezdarbnieku jeb par 17,6%, bet sieviešu bezdarbnieku skaits samazinājās par 238 bezdarbniekiem jeb par 16,3%.

Pēdējo septiņu gadu laikā saglabājās tendence, kad lielāks ir sieviešu bezdarbnieku īpatsvars.

⁵ Nodarbinātības valsts aģentūra

⁶ Nodarbinātības valsts aģentūra

Pirmpensijas vecuma bezdarbnieku skaits un īpatsvars Liepājā⁷

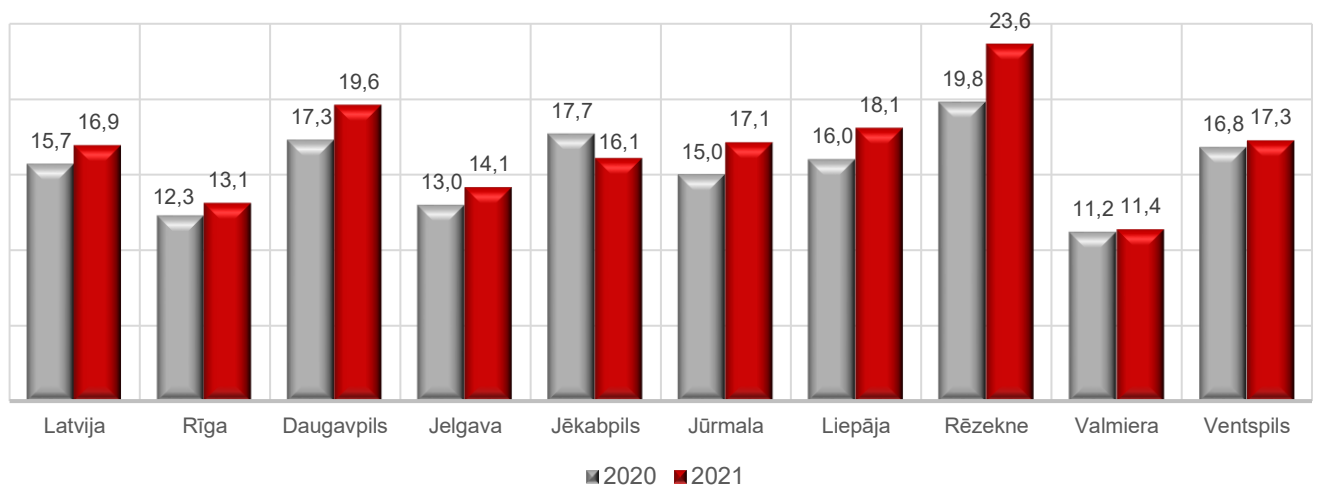


Pirmpensijas vecums ir pieci gadi pirms oficiālā pensionēšanās vecuma. Ņemot vērā, ka pensionēšanās vecums katru gadu tiek palielināts līdz sasniegs 65 gadu vecumu, arī pirmpensijas vecums katru gadu palielinās.

2021. gada beigās Liepājā pirmpensijas vecumā reģistrēti 396 bezdarbnieki, kas ir par 25 bezdarbniekiem vairāk nekā 2020. gada beigās.

Pirmpensijas vecuma bezdarbnieku skaita īpatsvars kopējā bezdarbnieku skaitā 2021. gada beigās bija 18,1%.

Pirmpensijas vecuma bezdarbnieku īpatsvars⁸



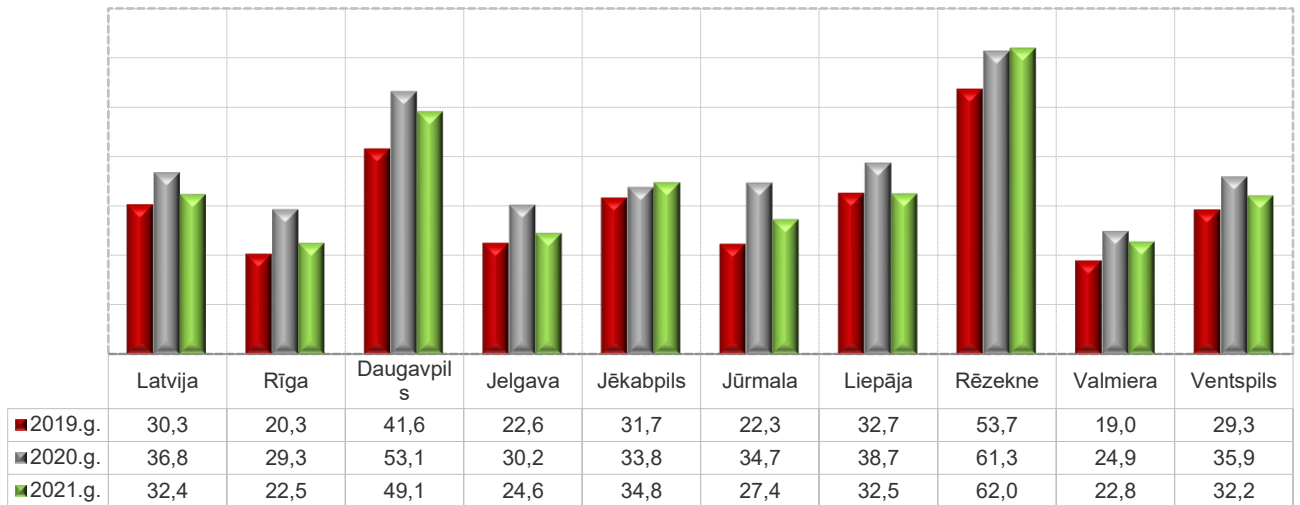
Salīdzinot republikas pilsētu rādītājus par pirmpensijas vecuma iedzīvotājiem, redzams, ka salīdzinoši augsts pirmpensijas vecuma bezdarbnieku īpatsvars ir visās pilsētās.

2021. gadā, salīdzinājumā ar 2020. gadu, pirmpensijas vecuma bezdarbnieku īpatsvars palielinājies visās pilsētās, izņemot Jēkabpili.

⁷ Nodarbinātības valsts aģentūra

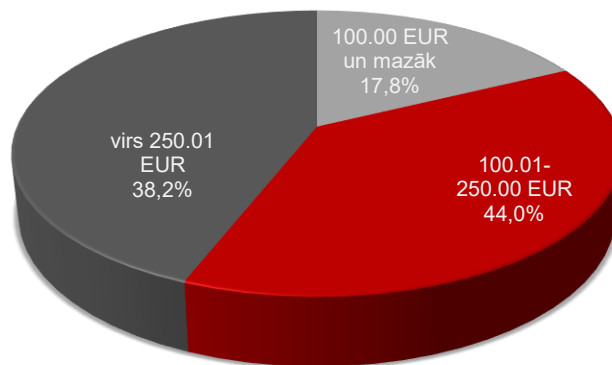
⁸ Nodarbinātības valsts aģentūra

Reģistrēto bezdarbnieku skaits uz 1000 iedzīvotājiem⁹



2021. gadā gan reģistrēto bezdarbnieku skaits un attiecīgi arī uz 1000 iedzīvotājiem reģistrēto bezdarbnieku skaits palielinājās divās valstspilsētās – Jēkabpilī un Rēzeknē. Pārējās septiņās valstspilsētās reģistrēto bezdarbnieku skaits samazinājies. 2021. gada beigās Liepājā uz 1000 iedzīvotājiem bija 32,5 reģistrētie bezdarbnieki, kas ir ceturtais augstākais rādītājs aiz Rēzeknes (62,0), Daugavpils (49,1) un Jēkabpils (34,8).

Liepājā reģistrētie bezdarbnieki, kuri saņēma bezdarbnieka pabalstu 2021. gada decembrī¹⁰



2021. gada decembrī tiesības saņemt bezdarbnieka pabalstu bija 1 031 personai jeb 47,1% no reģistrēto bezdarbnieku skaita. 17,8% bezdarbnieku saņēma pabalstu, kas vienāds vai mazāks par 100 eiro, 38,2% no reģistrēto bezdarbnieku skaita saņēma pabalstu robežās no 100,01 eiro līdz 250,00 eiro un 44,0% bezdarbnieku saņēma pabalstu, kas pārsniedz 250,01 eiro.

⁹ Nodarbinātības valsts aģentūra

¹⁰ Valsts sociālās apdrošināšanas aģentūra