


NODARBINĀTĪBA

Vidējais strādājošo skaita īpatsvars (%) sadalījumā pa nozarēm Liepājā, 2022. gadā¹




2022. gadā, tāpat kā iepriekšējos gados, vairāk kā puse no strādājošiem nodarbināti pakalpojumu sektorā. 2021. gadā Liepājā vidējais nodarbināto skaits bija 31,7 tūkstoši nodarbināto, tai skaitā 67,4% nodarbināto strādāja pakalpojumu sfērā un 32,6% preču ražošanas sfērā.

Pakalpojumu sfērā vidēji nodarbināti 21,4 tūkst. strādājošo, tai skaitā 21,1% nodarbināti tirdzniecības nozarē, 15,7% izglītības nozarē, 11,8% transporta un uzglabāšanas nozarē, 12,9% valsts pārvaldes un aizsardzības nozarē.

Ražošanas sfērā vislielākais vidējais strādājošo skaits bija nodarbināts rūpniecības nozarē (63,4%) un būvniecības nozarē (28,1%).

Vidējā strādājošo skaita pārmaiņas pa nozarēm Liepājā 2022. gadā (% pret 2021. gadu)²



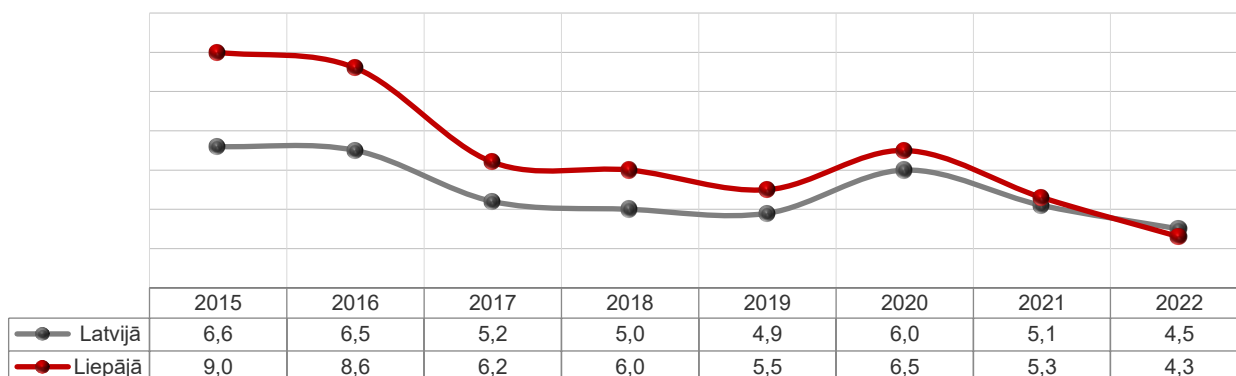
2022. gadā, salīdzinot ar 2021. gadu, vidējais strādājošo skaits Liepājā samazinājies par 0,02%. Preču ražošanas sfērā vidējais strādājošo skaits gada laikā samazinājies par 0,2%. Preču ražošanas sfērā vidējais strādājošo skaits palielinājās būvniecības (par 14,8%) un būvniecības nozarē (par 4,4%). Lauksaimniecības un zvejniecības nozarē vidējais nodarbināto skaits samazinājies par 9,7%, rūpniecības nozarē par 5,1% un energoapgādes nozarē par 6,3%.

Pakalpojumu sfērā kopā 2022. gadā vidējais strādājošo skaits palielinājies par 0,1%. Lielākais strādājošo skaita pieaugums bijis nekustamo īpašumu nozarē – par 14,5%, veselības un sociālās aprūpes nozarē par 11,0% un izmitināšanas un ēdināšanas nozarē par 7,0%. Pārējās nozarēs vidējais strādājošo skaits samazinājies. Lielākais samazinājums bijis transporta un uzglabāšanas nozarē par 6,3%.

¹ Centrālā statistikas pārvalde

² Centrālā statistikas pārvalde

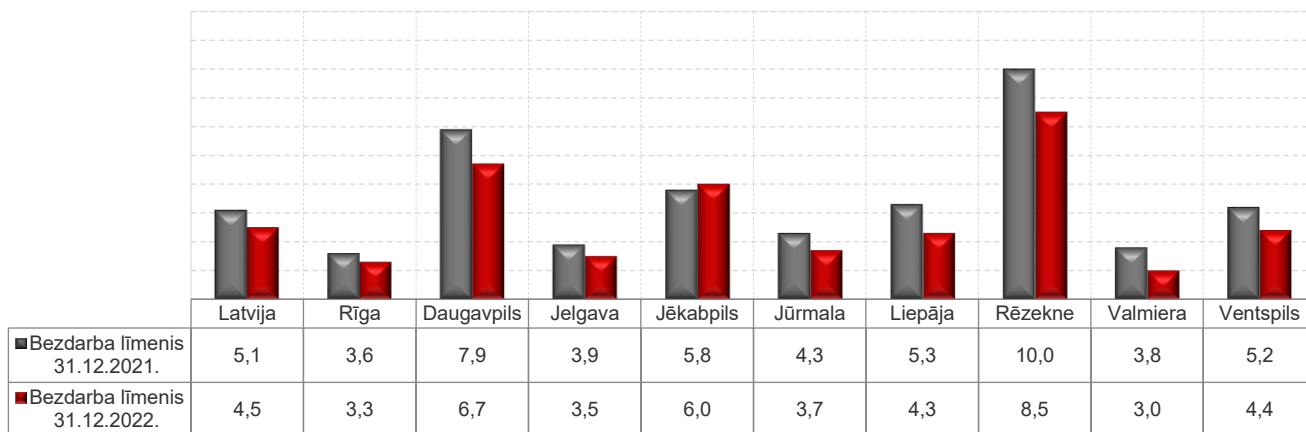
Bezdarba līmenis (%)³



2022. gada beigās reģistrētais bezdarba līmenis Liepājā bija 4,3%, kas ir par 1,0 procentpunktu mazāk nekā 2021. gada beigās. Valstī reģistrētais bezdarba līmenis 2022. gada beigās bija 4,5%, kas ir par 0,6 procentpunktiem mazāk nekā 2021. gada beigās.

Sākot ar 2011. gadu mainīta bezdarba līmeņa aprēķina metodika – bezdarbnieku skaits tiek attiecināts pret darbības vecuma iedzīvotāju skaitu, nevis ekonomiski aktīvo iedzīvotāju skaitu (līdz 2017. gada jūnijam Nodarbinātības valsts aģentūras mājas lapā pieejama informācija par bezdarba līmeni pa pilsētām, kur reģistrēto bezdarbnieku skaits attiecināts pret ekonomiski aktīvo iedzīvotāju skaitu)

Bezdarba līmenis (%)⁴

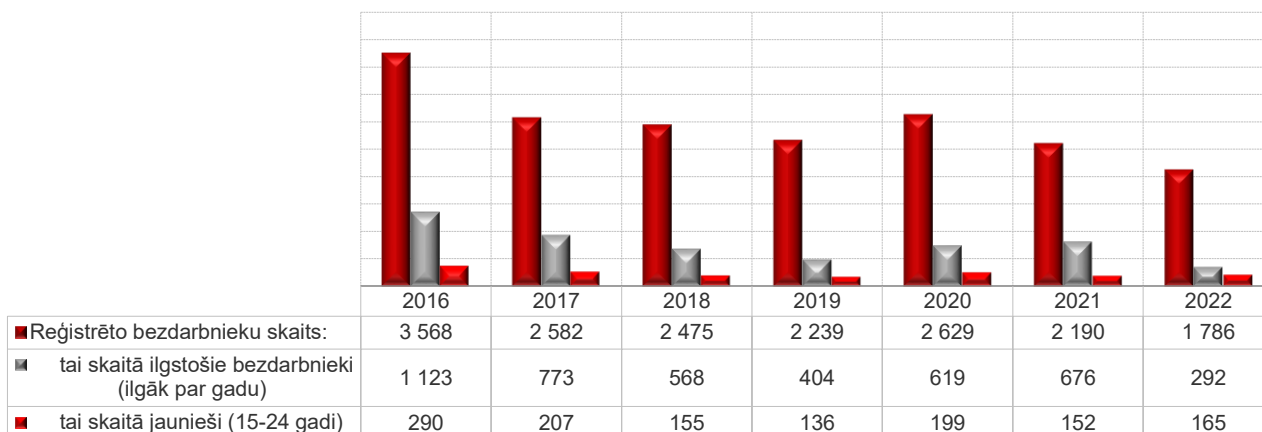


2022. gada 31. decembrī viszemākais bezdarba līmenis ir Rīgā (3,3%), bet visaugstākais – Rēzeknē (10,0%). 2022. gada beigās, salīdzinot ar 2021. gada beigām, bezdarba līmenis visstraujāk samazinājās Rēzeknē (par 1,5 procentpunktiem), Daugavpilī (par 1,2 procentpunktiem) un Liepājā (par 1,0 procentpunktu). Jēkabpils bijusi vienīgā pilsēta, kurā bezdarba līmenis palielinājies – par 0,2 procentpunktiem.

³ Nodarbinātības valsts aģentūra

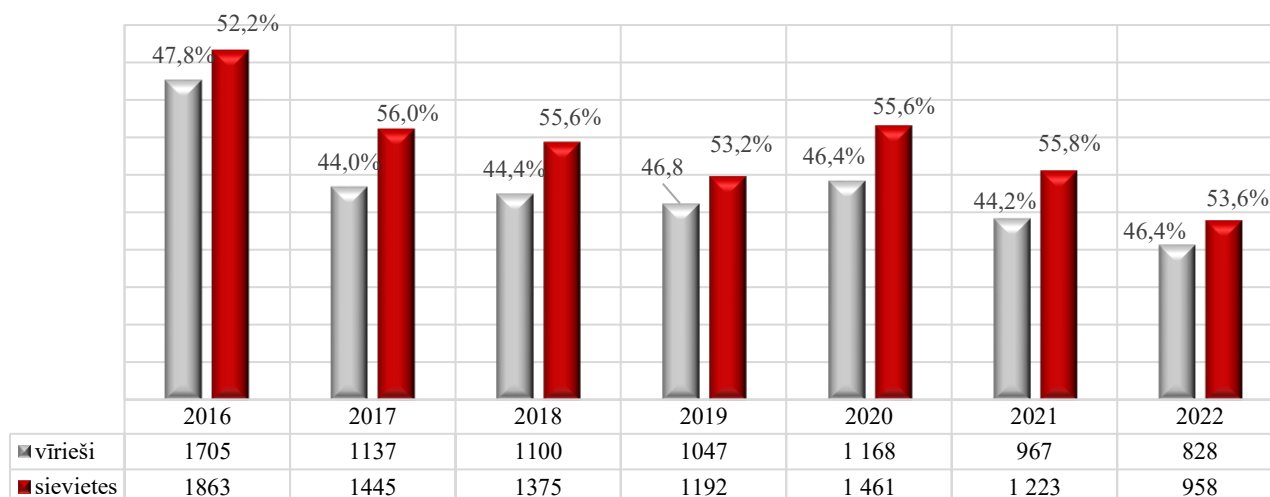
⁴ Nodarbinātības valsts aģentūra

Liepājā reģistrētie bezdarbnieki⁵



2022. gada beigās Liepājā bija reģistrēti 1 786 bezdarbnieki. Salīdzinot ar 2021. gadu, bezdarbnieku skaits samazinājies par 404 bezdarbniekiem jeb par 18,5%. Reģistrēto bezdarbnieku skaitā 292 bezdarbnieki bija ilgstošie bezdarbnieki. Ilgstošo bezdarbnieku īpatsvars kopējā bezdarbnieku skaitā bija 16,3%. Gada laikā ilgstošo bezdarbnieku skaits palielinājies par 384 bezdarbniekiem jeb par 56,8%. Jauniešu (15-24 gadi) bezdarbnieku skaits gada laikā palielinājies 13 bezdarbniekiem jeb par 5,6%. 2022. gadā jauniešu bezdarbnieku īpatsvars kopējā bezdarbnieku skaitā ir 9,2%.

Liepājā reģistrēto bezdarbnieku skaita sadalījums pēc dzimuma⁶



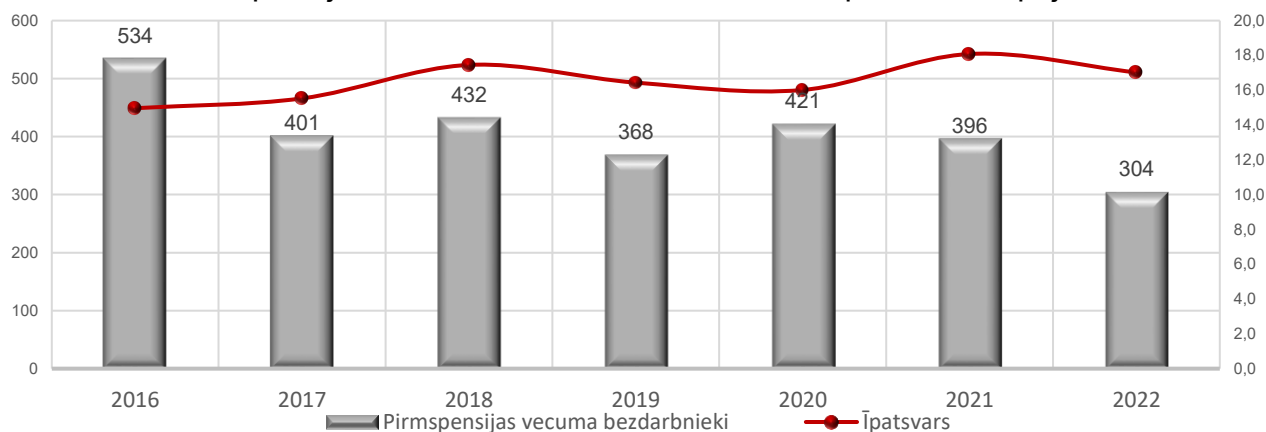
2022. gada beigās Liepājā reģistrēti 1 786 bezdarbnieki, t.sk. 828 jeb 46,4% vīrieši un 958 jeb 53,6% sievietes. Gada laikā vīriešu bezdarbnieku skaits samazinājies par 139 bezdarbniekiem jeb par 14,4%, bet sieviešu bezdarbnieku skaits samazinājās par 265 bezdarbniekiem jeb par 21,7%.

Pēdējo septiņu gadu laikā saglabājās tendence, kad lielāks ir sieviešu bezdarbnieku īpatsvars.

⁵ Nodarbinātības valsts aģentūra

⁶ Nodarbinātības valsts aģentūra

Pirmspensijas vecuma bezdarbnieku skaits un īpatsvars Liepājā⁷

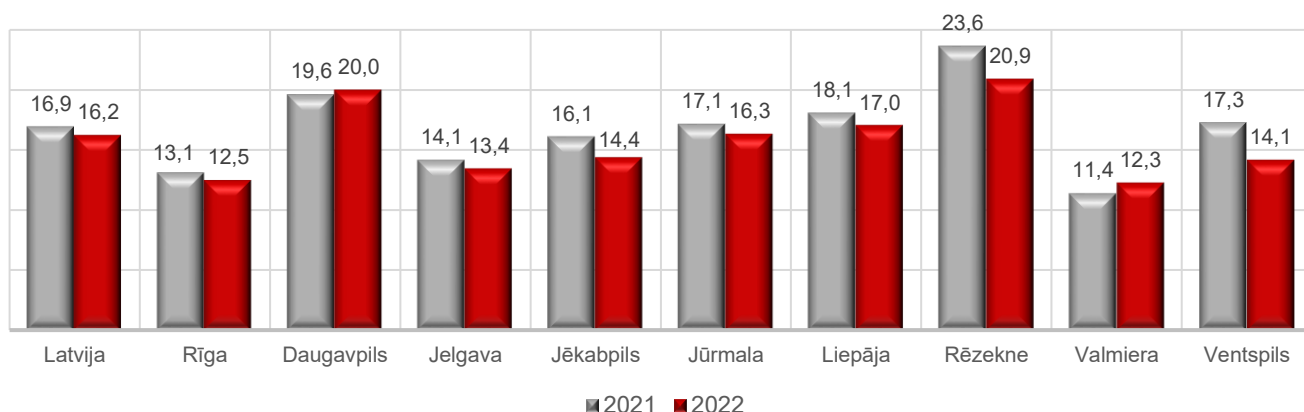


Pirmspensijas vecums ir pieci gadi pirms oficiālā pensionēšanās vecuma. Ņemot vērā, ka pensionēšanās vecums katru gadu tiek palielināts līdz sasniegs 65 gadu vecumu, arī pirmspensijas vecums katru gadu palielinās.

2022. gada beigās Liepājā pirmspensijas vecumā reģistrēti 304 bezdarbnieki, kas ir par 92 bezdarbniekiem mazāk nekā 2021. gada beigās.

Pirmspensijas vecuma bezdarbnieku skaita īpatsvars kopējā bezdarbnieku skaitā 2022. gada beigās bija 17,0%.

Pirmspensijas vecuma bezdarbnieku īpatsvars⁸



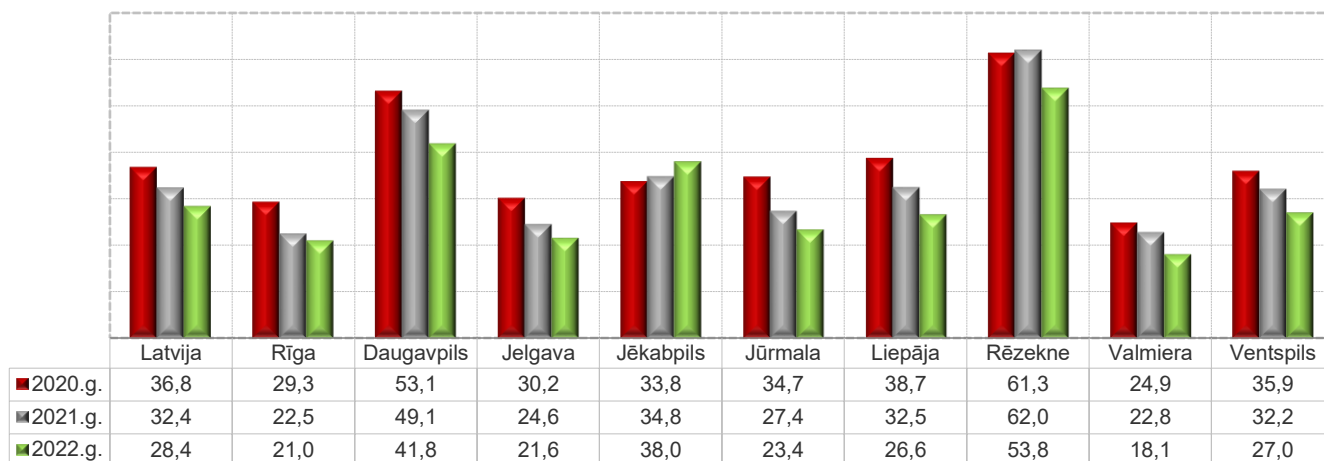
Salīdzinot valstspilsētu rādītājus par pirmspensijas vecuma iedzīvotājiem, redzams, ka salīdzinoši augsts pirmspensijas vecuma bezdarbnieku īpatsvars ir visās pilsētās.

2022. gadā, salīdzinājumā ar 2021. gadu, pirmspensijas vecuma bezdarbnieku īpatsvars samazinājās visās valstspilsētās, izņemot Daugavpili un Valmieru.

⁷ Nodarbinātības valsts aģentūra

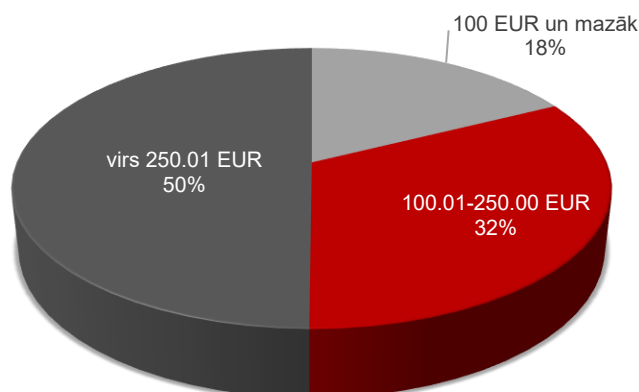
⁸ Nodarbinātības valsts aģentūra

Reģistrēto bezdarbnieku skaits uz 1000 iedzīvotājiem⁹



2022. gadā gan reģistrēto bezdarbnieku skaits un attiecīgi arī uz 1000 iedzīvotājiem reģistrēto bezdarbnieku skaits samazinājies visās valstspilsētās, izņemot Jēkabpili. 2022. gada beigās Liepājā uz 1000 iedzīvotājiem bija 26,6 reģistrētie bezdarbnieki, kas ir piektais augstākais (arī zemākais) rādītājs.

Liepājā reģistrētie bezdarbnieki, kuri saņēma bezdarbnieka pabalstu 2022. gada decembrī¹⁰



2022. gada decembrī tiesības saņemt bezdarbnieka pabalstu bija 916 personai jeb 51,3% no reģistrēto bezdarbnieku skaita. 18% bezdarbnieku saņēma pabalstu, kas vienāds vai mazāks par 100 eiro, 32% no reģistrēto bezdarbnieku skaita saņēma pabalstu robežās no 100,01 eiro līdz 250,00 eiro un 50% bezdarbnieku saņēma pabalstu, kas pārsniedz 250,01 eiro.

⁹ Nodarbinātības valsts aģentūra

¹⁰ Valsts sociālās apdrošināšanas aģentūra