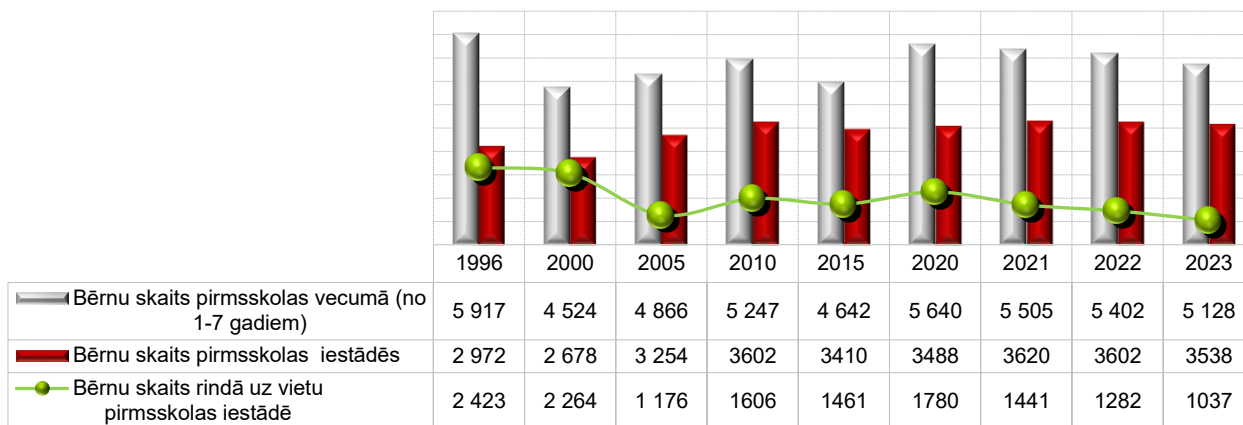


Pirmsskolas izglītības iestāžu rādītāji²¹

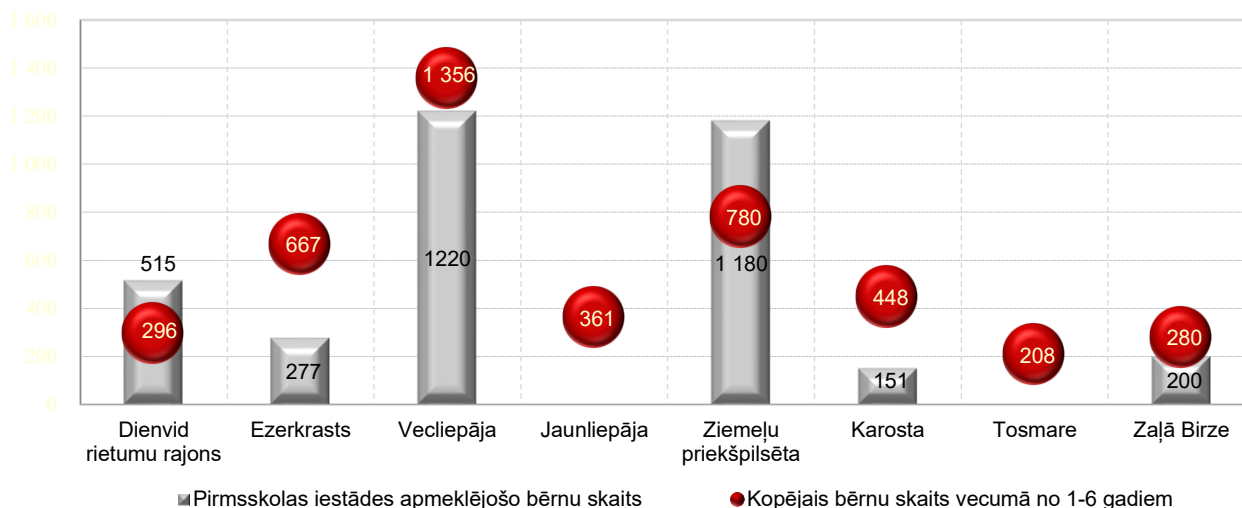


Liepājas 2023. gadā pirmsskolas bērnu iestādes apmeklēja 3 538 bērns jeb 69,0% bērnu vecumā no 1 līdz 7 gadiem. 2023. gadā rindā uz vietu pirmsskolas iestādē bija reģistrēti 1 037 bērni. 2023. gadā, salīdzinot ar 2023. gadu, bērnu skaits pirmsskolas iestādēs samazinājies par 1,8%. 2023. gadā pilsētā tika slēgta viena privātā pirmsskolas izglītības iestāde.

Pēdējo piecu gadu laikā bērnu skaits vecumā no 1 līdz 7 gadiem samazinājies par 537 bērniem jeb 9,5%, tai pat laikā pirmsskolas iestādes apmeklējošo bērnu skaits palielinājies par 28 bērniem jeb 0,8%. Savukārt bērnu skaits rindā uz vietu pirmsskolas iestādē samazinājies par 811 bērniem jeb par 43,9%.

Salīdzinot ar 2000. gadu bērnu skaits vecumā no 1 līdz 7 gadiem palielinājies par 13,4%, pirmsskolas iestādes apmeklējošo bērnu skaits palielinājies par 32,1%, bet bērnu skaits rindā uz pirmsskolas izglītības iestādēm samazinājies par 54,2%.

Pirmsskolas iestāžu rādītāji Liepājas mikrorajonos uz 01.09.2023.²²

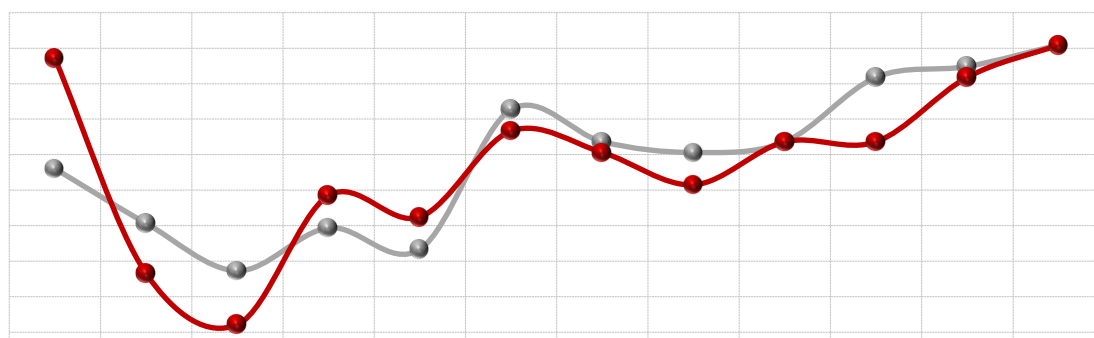


Pirmsskolas iestāžu izvietojums pilsētā pilnībā nodrošina divi mikrorajoni. Dienvidrietumu rajonā pirmsskolas iestādēs ir 515 vietas, bet bērnu skaits šajā rajonā ir 296, bet Ziemeļu priekšpilsētā pirmsskolas iestādēs ir 1180 vietas, bet bērnu skaits šajā rajonā ir 780. Pārējos pilsētas mikrorajonos dzīvojošie bērni vecumā no 1-6 gadiem ar vietām sava mikrorajona pirmsskolas iestādēs nodrošināti daļēji (izņemot Jaunliepājas un Tosmares mikrorajonus, kuros pirmsskolas izglītības iestāžu nav).

²¹ Izglītības ministrija, Liepājas pilsētas izglītības pārvalde

²² Liepājas pilsētas izglītības pārvalde; PMLP ledzīvotāju reģistrs

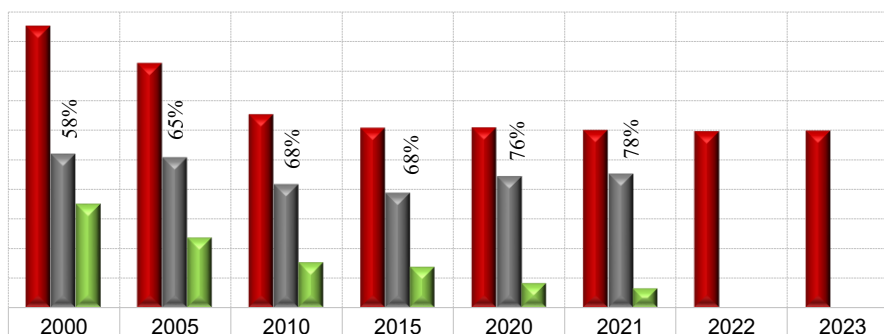
Pirmsskolas iestāžu pedagoģisko darbinieku skaits uz 100 pirmsskolas iestādes apmeklējošiem bērniem²³



	2000	2005	2010	2015	2016	2017	2018	2019	2020	2021	2022	2023
Latvija	13,4	12,8	12,4	12,8	12,6	13,9	13,6	13,5	13,6	14,2	14,3	14,5
Liepāja	14,4	12,4	11,9	13,1	12,9	13,7	13,5	13,2	13,6	13,6	14,2	14,5

2023. gadā Liepājā uz katrām 100 pirmsskolas iestādes apmeklējošiem bērniem bija 14,5 pedagoģiskie darbinieki (Latvijā vidēji 14,5), kas, salīdzinot ar 2022.gadu, palielinājies par 2,1%. Kopš 2000.gada pedagoģisko darbinieku skaits Liepājas pirmsskolas bērnu iestādēs, rēķinot uz 100 šīs iestādes apmeklējošiem bērniem, samazinājies par 1,4%, savukārt Latvijā pedagoģisko darbinieku skaits Liepājas pirmsskolas bērnu iestādēs, rēķinot uz 100 šīs iestādes apmeklējošiem bērniem palielinājies par 6,7%.

Skolēnu skaits Liepājas vispārizglītojošās dienas skolās mācību gada sākumā²⁴



	2000	2005	2010	2015	2020	2021	2022	2023
■ skolēnu skaits dienas skolās:	12 422	10 907	8 823	8 288	8 301	8 194	8 144	8 164
■ tai skaitā skolēnu skaits skolās ar latviešu valodas apmācību	7 227	7084	5994	5642	6326	6421		
■ tai skaitā skolēnu skaits skolās ar krievu valodas apmācību	5 195	3823	2829	2646	1975	1773		

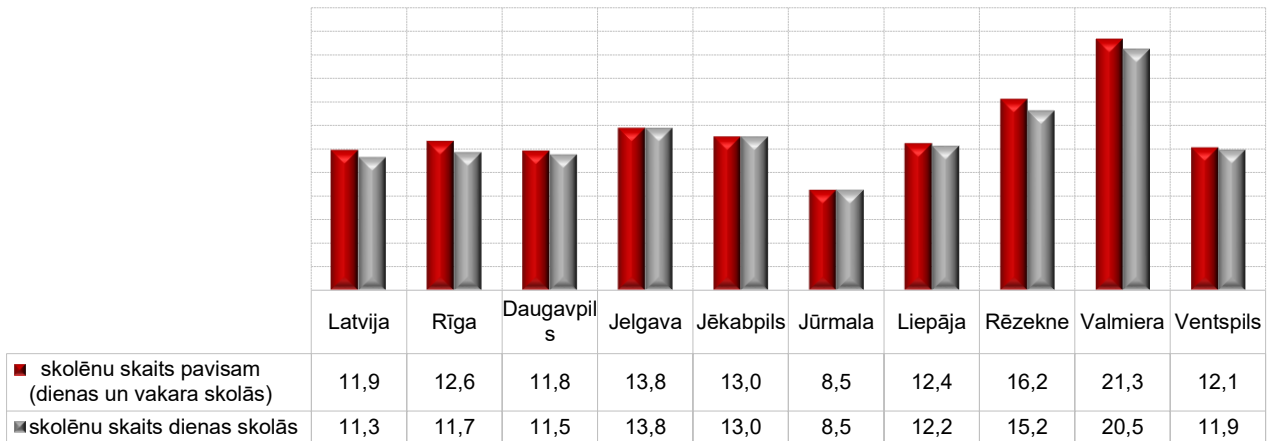
2023. gadā Liepājas vispārizglītojošās dienas skolās mācījās 8 164 skolēni. Salīdzinot ar 2022. gadu skolēnu skaits Liepājas skolās palielinājās par 20 bērniem jeb par 0,2%.

Kopš 2000. gada skolēnu skaits Liepājas vispārizglītojošās dienas skolās pakāpeniski samazinās. 2023. gadā, salīdzinot ar 2000. gadu, skolēnu skaits Liepājas vispārizglītojošās dienas skolās samazinājies par 4 258 skolēniem jeb par 34,3%.

²³ Izglītības ministrija

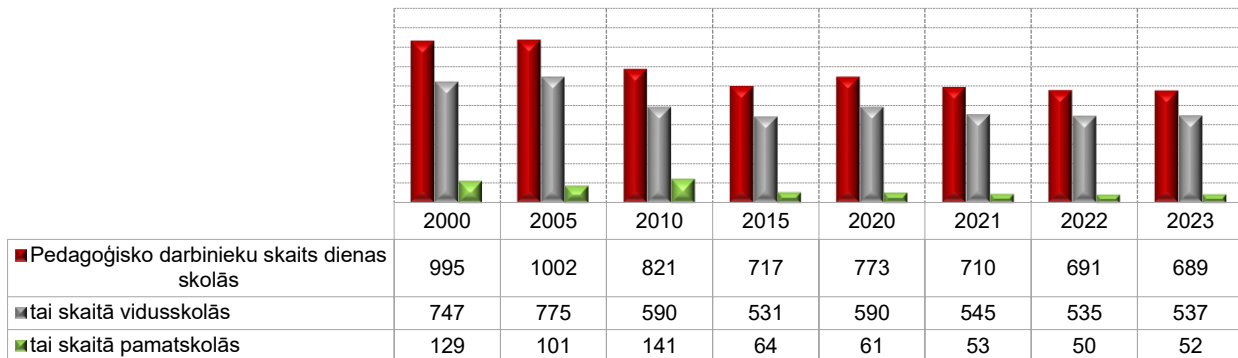
²⁴ Izglītības ministrija

Skolēnu skaits vispārīzglītojošās skolās 2023./2024. mācību gada sākumā uz 100 iedzīvotājiem²⁵



2023./2024. mācību gadā visvairāk skolēni uz katrēm 100 iedzīvotājiem bija Valmierā (21,3 skolēni), Rēzeknē (16,2 skolēni) un Jelgavā (13,8 skolēni), bet vismazāk skolēnu uz 100 iedzīvotājiem bija Jūrmalā (8,5 skolēni) un Daugavpilī (11,8 skolēni).

Skolotāju skaits Liepājas vispārīzglītojošās dienas skolās mācību gada sākumā²⁶



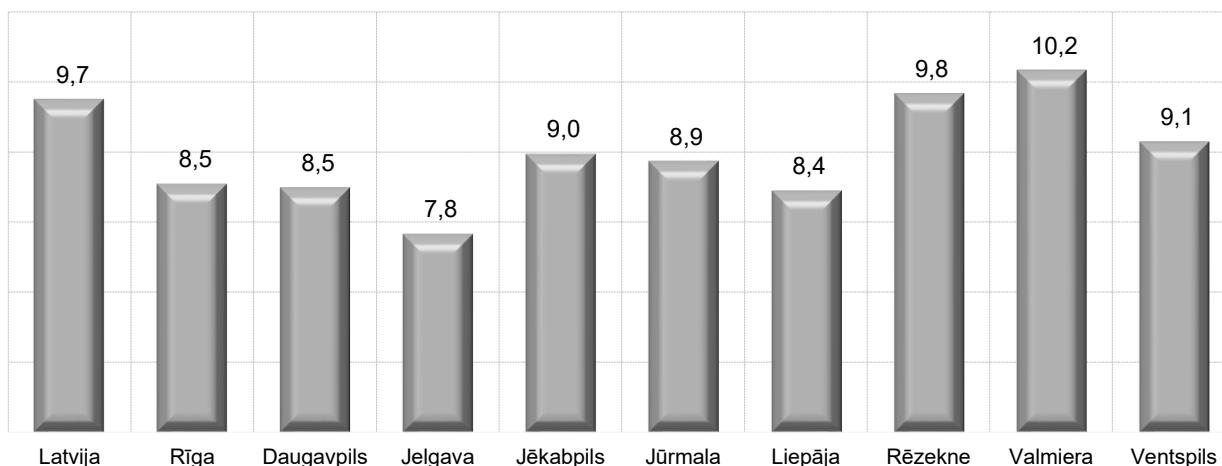
2023. gadā Liepājas vispārīzglītojošās dienas skolās pavisam bija 689 skolotāji, tai skaitā sākumskolās 58 skolotāji jeb 8,4% no skolotāju kopskaita vispārīzglītojošās skolās, pamatskolās 52 skolotāji jeb 7,5%, vidusskolās 537 jeb 77,9%, speciālajās skolās (bērniem ar garīgās un fiziskās attīstības trūkumiem) 42 skolotāji jeb 6,1%.

2023. gadā, salīdzinot ar 2022. gadu, Liepājā skolotāju skaits vispārīzglītojošās dienas skolās samazinājās par 0,3%. Vidusskolās skolotāju skaits palielinājās par 0,4%.

²⁵ Izglītības ministrija, Centrālā statistikas pārvalde

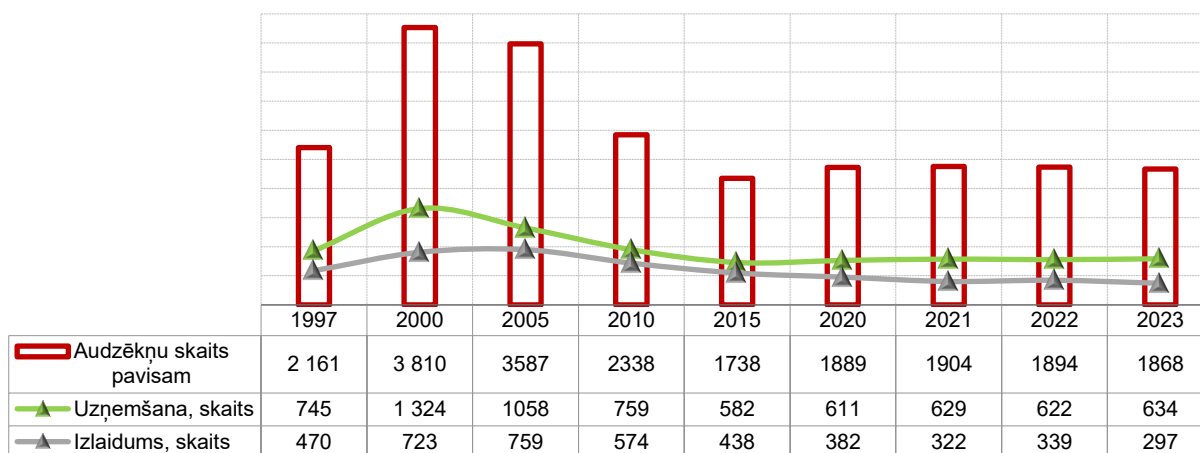
²⁶ Izglītības ministrija

Skolotāju skaits vispārizglītojošās skolās 2023./2024.mācību gada sākumā (uz 100 skolēniem)²⁷



2023./2024. mācību gadā deviņās valstspilsētās, rēķinot uz 100 skolēniem, lielākais pedagogu skaits bija Rēzeknē (9,8) un Valmierā (10,2), bet vismazāk pedagogu uz 100 skolēniem bija Jelgavā (7,7) un Rīgā (8,3).

Audzēkņu skaits, uzņemšana un izlaidums Liepājas profesionālajās izglītības iestādēs (mācību gada sākumā)²⁸



2023. gadā pavisam Liepājas profesionālajās izglītības iestādēs mācījās 1868 audzēkņi - par 1,4% jeb par 26 audzēkņiem mazāk nekā 2022. gadā.

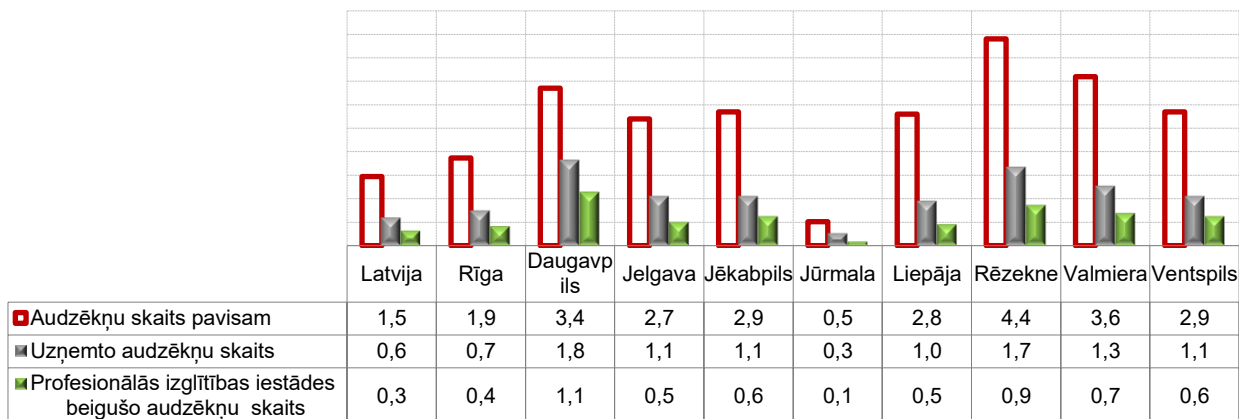
2023. gadā Liepājas profesionālajās izglītības iestādēs uzņemti 634 audzēkņi (par 1,9% jeb par 12 audzēkņiem mazāk nekā 2022. gadā).

2023. gadā Liepājas profesionālās izglītības iestādes pabeidza 297 audzēkņi (par 12,4% jeb par 42 audzēkņiem mazāk nekā 2022. gadā).

²⁷ Izglītības ministrija

²⁸ Izglītības ministrija

Audzēkņu skaits, uzņemšana un izlaidums profesionālajās izglītības iestādēs 2023. gadā (uz 100 iedzīvotājiem)²⁹

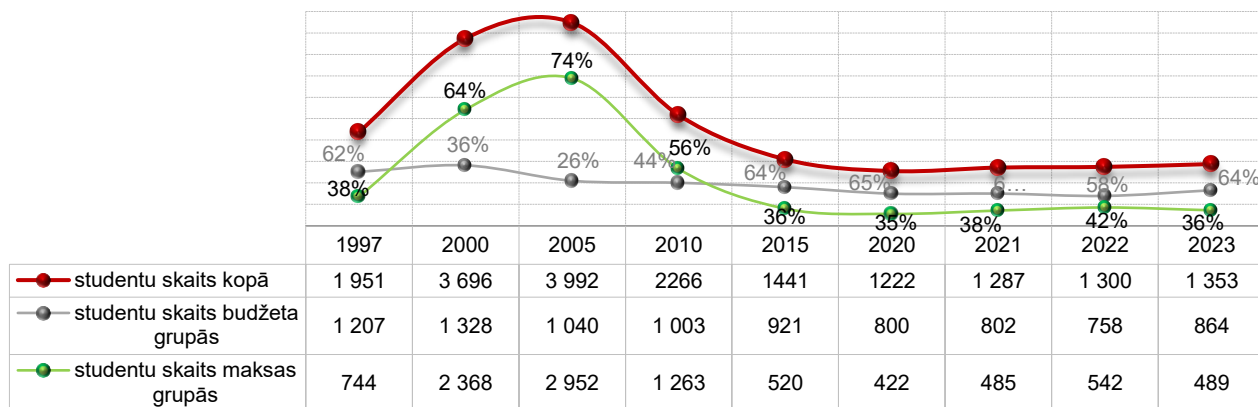


2023. gadā augstākais profesionāli izglītības iestāžu audzēkņu skaits rēķinot uz 100 iedzīvotājiem bijis Rēzeknē (4,4), Daugavpilī (3,4) un Valmierā (3,6). Vismazākais profesionāli izglītības iestāžu audzēkņu skaits rēķinot uz 100 iedzīvotājiem bija Jūrmalā (0,5) un Rīgā (1,9).

2023. gadā uzņemto audzēkņu skaits uz 100 iedzīvotājiem Liēpājā bija 1,0, kas ir otrs zemākais rādītājs. Vislielākais uzņemto audzēkņu skaits bijis Rēzeknē un Daugavpilī (1,8), bet vismazākais Rīgā (0,7) un Jūrmalā (0,3).

Absolvējošo audzēkņu skaits uz 100 iedzīvotājiem Liēpājā bija 0,5, kas ir trešais zemākais rādītājs. Vislielākais absolvējušo audzēkņu skaits bija Daugavpilī (1,1), bet vismazākais Jūrmalā (0,1).

Liēpājas Universitātes studentu skaits budžeta un maksas grupās (mācību gada sākumā)³⁰



2023. gadā Liēpājas Universitātē mācījās 1 353 studenti, tai skaitā 864 jeb 64% studēja budžeta grupās un 482 jeb 36% maksas grupās. Kopējais studentu skaits 2023. gadā bija par 53 studentiem jeb par 4,1% vairāk nekā 2022. gadā.

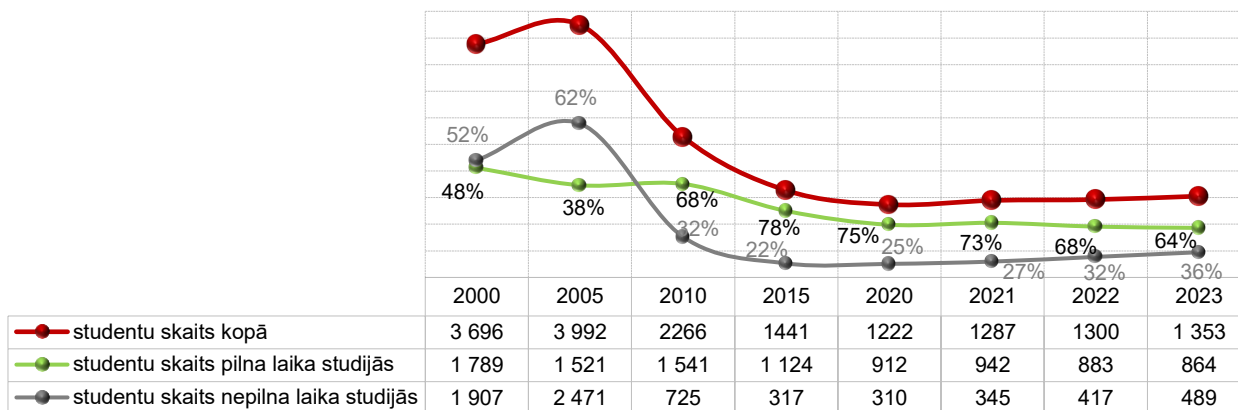
Budžeta grupās studējošo skaits gada laikā palielinājies par 106 studentiem jeb par 14,0%.

Maksas grupās studējošo skaits 2023. gadā, salīdzinot ar 2022. gadu, samazinājies par 53 studentiem jeb par 9,8%.

²⁹ Izglītības ministrija

³⁰ Izglītības ministrija

Liepājas Universitātes studentu skaits pilna laika un nepilna laika studijās (mācību gada sākumā)³¹

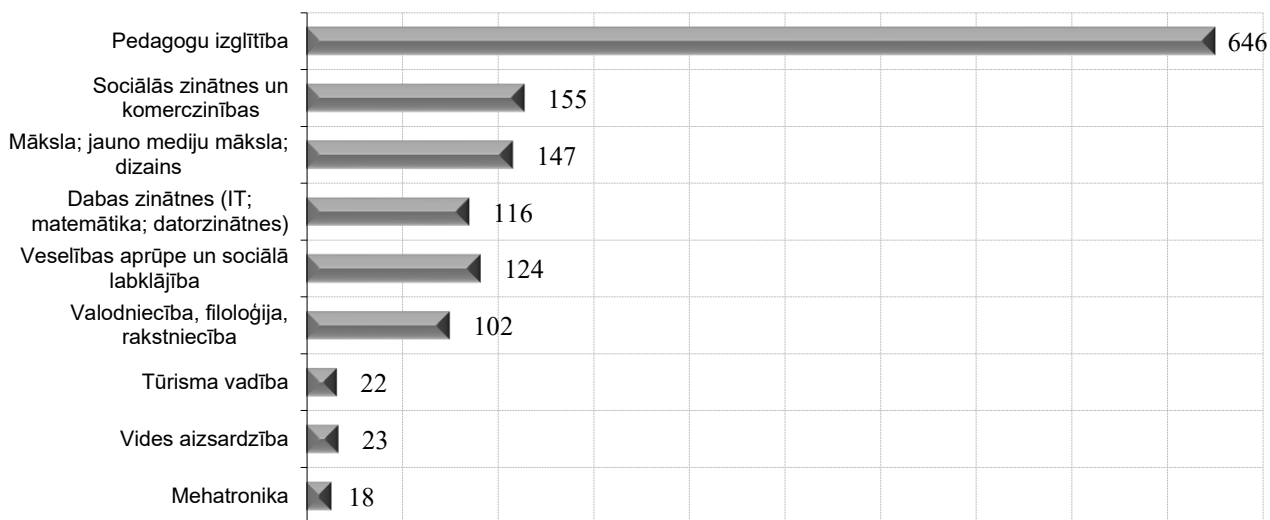


2023. gadā 864 jeb 64% no Liepājas Universitātes studentu kopskaita mācības apguva pilna laika studijās un 489 jeb 36% - nepilna laika studijās.

Pilna laika studējošo skaits 2023. gadā samazinājās par 19 studentiem jeb 2,2%.

Nepilna laika studējošo skaits palielinājās līdz 2004. gadam, bet sākot ar 2005. gadu nepilna laika studējošo skaits ar katru gadu samazinās. 2023. gadā, salīdzinot ar 2022. gadu, nepilna laika studentu skaits palielinājies par 72 studentiem jeb par 17,3%.

Liepāja Universitātē studējošo skaita sadalījums pa izglītības programmu grupām uz 2023. gada 1. oktobri³²



Liepājas Universitātē 2023. gadā 646 student1 jeb 47,7% no visiem universitātē studējošajiem mācījās pedagogu izglītības programmās, 155 jeb 11,5% - sociālo zinātņu un komerczinību programmās, 147 jeb 10,9% - jauno mediju, mākslas un dizaina programmās, 116 jeb 8,6% - datorzinātnes un matemātikas programmās, 124 jeb 9,2% veselības aprūpes un sociālo pakalpojumu programmās, 102 jeb 7,5% - valodniecību programmās, 23 jeb 1,7% - vides aizsardzības programmās, 22 jeb 1,7% - tūrisma vadības programmās un 18 jeb 1,3% mehatronikas studiju programmā.

³¹ Izglītības ministrija

³² Liepājas Universitāte