

**Liepāja** •

**Liepājas  
pašvaldības  
vienota vizuālā  
identitāte**

Grafiskais standarts  
2017

# 1

## Logotips

Pilnkrāsas  
Brīvais laukums  
Minimālais izmērs  
Reverss  
Melnbaltā versija  
Struktūrvienības  
Sponsoru josla

# 2

## Ģerbonis

Lietojums  
Minimālais izmērs  
Karogs

# 3

## Krāsas

Pamatkrāsas  
Papildkrāsas

# 4

## Burtveidols

Primārais burtveidols  
Sekundārais  
burtveidols  
Web lapas burtveidols

# 5

## Grafikas elementi

Ikonas un  
piktogrammas  
Morzes uzraksts

# 6

## Korporatīvie materiāli

Veidlapa  
Aploksne  
Vizītkarte  
PPT prezentācijas  
piemērs  
Personalizēta  
prezentācija

# 7

## Vizuālie materiāli

Pilsētvide  
Sociālie tīkli  
Foto siena

# Liepāja



## Logotips

Liepājas nosaukuma logotipa zīme, kura tiek izmantota Liepājas pilsētas komunikāciju materiālos.

## Ģerbonis

Būtiska loma pilsētas identitātē un komunikācijā ir vēsturiskajam Liepājas pilsētas ģerbonim. Tā loma ir reprezentēt pilsētu korporatīvajos un reprezentatīvajos materiālos, kas veicina senas un pamatīgas pilsētas pozicionējumu.

## Logotips + Ģerbonis

Abi elementi kopā neveido vienotu zīmi; konkrētos korporatīvajos un reprezentatīvajos materiālos tiem paredzēts atsevišķs novietojums, piemēram vizītkartē, kur logotips novietots A pusē, bet ģerbonis B pusē. Citus piemērus skatīt sadaļās "Korporatīvie materiāli" un "Vizuālie materiāli".

# Liepāja

Liepājas nosaukuma sākuma pozīcija.

# Liepāja

Vēja ietekmē garumzīmes, gluži kā koku galotnes vai plīvojoši mati, turpina kustību.

# Liepāja

Kustības turpinājumā, zīme papildināta ar sarkanu (Kurzemes hercogistes izcelsme) punktu. Punkts šajā gadījumā ir jauns sākums – idejām, iespējām un iedvesmai gan personiskajā, gan biznesa, gan sabiedriskajā jomā.

• - • •

Logotipa zīmē "iekodēts" burts L lasot morzes alfabēta kodā.

# <sup>1</sup> Logotips

***Liepāja*** 

**Pilnkrāsas**

Pamatlogotipa versija melnā un sarkanā krāsu kombinācijā. Krāsu kombinācija, kas efektīvi izceļas uz citiem foniem, kā arī lieliski strādā tandēmā ar citām krāsām.



### Brīvais laukums

Brīvais laukums ir attālums apkārt logotipam, kas ir brīvs no teksta vai grafikas. Tas attiecas gan uz drukas, gan *online* vides risinājumiem.

### Minimālais izmērs

Tas ir mazākais izmērs, kādā pieļaujams lietot logotipu, saglabājot tā lasāmību.

### Reverss

Gadījumos, kad logotipu nepieciešams pozicionēt uz tumša fona, lieto reversa logotipa versiju. Izvēloties vai lietot pilnkrāsas vai reversa versiju, jāņem vērā logotipa lasāmība uz dažādiem foniem.



60% melns



40% melns



**Liepāja** •

### Melnbaltā versija

Izņēmuma gadījumos, kad pilnkrāsu druka nav iespējama, piemēram, avīzē, tiek lietota melnbaltā logotipa versija.

- C:0 M:0 Y:0 K:100
- C:0 M:0 Y:0 K:65  
vai 65% caurspīdīgums no 100% krāsas

**Liepāja** •

Tādos gadījumos, kad iespējama tikai viena tehnika vienādā intensitātē (piemēram logotipa uzšuve uz cepurītes), pieļaujams lietot logotipu vienā krāsā.

**Liepāja** Nekustamā  
īpašuma pārvalde

**Liepāja** Dzimtsarakstu  
nodaļa

**Liepāja** Izglītības  
pārvalde

**Liepāja** Pārstāvniecība  
Rīgā

**Liepāja** Kultūras  
pārvalde

**Liepāja** Komunālā  
pārvalde

**Liepāja** Sociālais  
dienests

**Liepāja** Bāriņtiesa

**Liepāja** Sporta  
pārvalde

**Liepāja** Būvvalde

**Liepāja** Kapsētu  
pārvalde

### Struktūrvienības

Liepājas struktūrvienību zīme sastāv no Liepājas "mātes zīmola" jeb pamatlogotipa un struktūrvienības nosaukuma. Lai arī struktūrvienības ir dažādas, no kopējā Liepājas zīmola perspektīves viedokļa, to uzdevums ir komunicēt ne tikai konkrēto nodarbošanās nozari, bet arī piederību pilsētai. Tādejādi stiprinot un vienojot Liepājas pilsētas pašvaldības administrācijas tēlu.

### Nosaukumu veidošanas principi


Mēs vēlamies skaidru un visiem saprotamu Liepājas pašvaldību, tāpēc arī logotipu nosaukumi ir daļa no Liepājas stila. Vārds "Liepāja" šajā gadījumā ir zīmols, nevis teikums. Dokumentos un visos citos tekstuālos dokumentos nosaukums tiek rakstīts ievērojot latviešu valodas pareizrakstību.

- Tie rakstīti nominatīva locījumā.
- Cik īsi vien iespējams.
- Bez vārdiem "Liepājas" vai "pilsētas" u.c.
- Pirmā nosaukuma vārda rakstība ar lielo burtu.

**Liepāja** Nekustamā  
īpašuma pārvalde

### Struktūrvienības

Jauns nosaukums tiek veidots Averta CY burtveidolā, ievērojot norādītos proporciju principus.



**Liepāja** Pilsētas pašvaldības administrācija

**Liepāja** Nekustamā  
īpašuma pārvalde



**Liepāja** Pilsētas pašvaldības  
administrācija  
Nekustamā  
īpašuma pārvalde

### Sponsoru josla

Liepājas pilsētas pašvaldības administrācija, kā arī struktūrvienības, izmanto vienu un to pašu pamatlogotipu kā sponsoru logo. Būtiski, ka cilvēki asociē lietas un notikumus ar pašvaldību kopumā. Visas struktūrvienības strādā Liepājas interesēs, tāpat runājam par vienām vērtībām. Tādejādi uzreiz ir skaidrs, ka tiek pārstāvēta Liepāja kopumā un stiprināts kopējais pilsētas tēls.

Vēlams lietot pilnkrāsas logotipu. Gadījumos kad tas tehniski nav iespējams, tiek lietota melnbaltā logotipa versija.

## 2 Ģerbonis



### Ģerbonis

Liepājas pilsētas ģerbonis: sudraba laukā sarkans lauva ar šķeltu asti, uzslējies pret zaļu liepu; abi uz tādas pašas pamatnes.

Pilsētas ģerboņa attēlam jāatbilst ģerboņa heraldiskajam aprakstam, kā arī pamatā jāsakrīt ar attēlu paraugā.

Tiek aizliegts izmantot ģerboni, kas neatbilst heraldiskajam attēlam vai ir bojāts.

Liepājas pilsētas pašvaldībai ir ekskluzīvas tiesības izmantot Liepājas pilsētas ģerboņa attēlu. Liepājas pilsētas ģerboni lieto Liepājas pilsētas pašvaldība un tās iestādes izkārtnēs, uz veidlapām, iespieddarbos un reprezentācijas materiālos, uz izdevumu vākiem un titullapām, atzinības un goda rakstiem, diplomiem, apliecībām, vizītkartēm, citiem oficiāliem dokumentiem un zīmogos, attēlojot ģerboni tā iekšējā ģeometriskajā formā.

Tiek pieļauta ģerboņa lietošana zelta vai sudraba krāsā, kā arī reljefspiedes tehnikā.



PANTONE  
871 C



PANTONE  
877 C



Reljefspiede




### Minimālais izmērs

Minimālais Liepājas pilsētas ģerboņa izmērs ir atšķirīgs atkarībā no ģerboņa pilnkrāsu vai reversā varianta un drukas veida.

Minimālais izmērs ģerbonim pilnkrāsu variantā ofsetdrukas vai digitāldrukas vajadzībām ir 12 mm, reversajam ģerboņa variantam minimālais izmērs ir 15 mm, jo smalkā kontūra mazākā izmērā neļauj atpazīt ģerboni.

Savukārt sietspiedes drukas vajadzībām minimālais reversa logotipa izmērs ir 20 mm.



### Karogs

Liepājas pilsētas karogam ir taisnstūra forma ar divām vienāda platuma horizontālām joslām – augšējā josla sarkanā krāsā, apakšējā josla zaļā krāsā. Karoga vidū attēlots krāsains Liepājas ģerbonis.


Liepājas pilsētas karoga platuma attiecība pret tā garumu ir 1,75:1.

Karoga ieteicamais lietojamais izmērs pie ēku fasādēm ir 1,75 metrs x 1 metrs. Veidojot cita izmēra karogu, to drīkst palielināt vai samazināt tikai proporcionāli nemainot karogā izmantoto objektu novietojumu vai proporcijas.


Karoga krāsas skatīt sadaļā "Krāsas".




# 3 Krāsas




C:0 M:0 Y:0 K:100  
R:0 G:0 B:0  
PANTONE: Process Black C



C:5 M:99 Y:94 K:0  
R:208 G:41 B:39  
PANTONE: 186 C



C:0 M:0 Y:0 K:17  
R:201 G:201 B:201  
PANTONE: Cool Gray 3 C



C:85 M:28 Y:69 K:1  
R:0 G:117 B:96  
PANTONE: 341 C

### Pamatkrāsas

Liepājas pilsētas pamatkrāsas ir izmantojamas, ievērojot minētos krāsu kodus.



### Papildkrāsas

Krāsa pati par sevi neko nepasaka, ir jābūt kontekstam. Izvēloties kādam konkrētam mērķim Liepājas papildkrāsu, ieteicams to meklēt radītā materiāla vietas vai notikuma kontekstā. Tas var būt košs un tīrs tonis, kā arī dziļš, Liepājas vakara pilsētas noskaņas iedvesmots.

Tāpat būtiski izvērtēt krāsas pielietojumu tandēmā ar identitātes pamatkrāsām.

## 4 **Burtveidols**

# Averta CY

Lorem ipsum dolor  
sit amet, *consectetur*  
adipiscing elit.

aābcčdeēfgǧhiījkķļlmnņoprsštuūvzž  
AĀBCČDEĒFGǦHIĪJKĶĻLMNŅOPRSŠTUŪVZŽ  
1234567890!?!@%

## Primārais burtveidols

Averta CY tiek lietots kā pamatburtveidols visos poligrāfiski drukātajos materiālos, kā arī sociālo tīklu komunikācijas materiālos.

Ģeometrisks burtveidols ar viegliem kontrastiem spēj izteikt nemodificētu, vienkāršu signālu, kas rada modernu, neitrālu un draudzīgu iespaidu.

**Extra Bold**  
**Bold** *Bold*  
**Semibold**  
**Regular**  
*Light Light*

Averta ir pateicīgs burtveidols dažādiem medijiem, kas labi strādā gan mazos teksta izmēros, gan gan lielos virsakstos. Averta burtveidolam ir dinamisks slīpraksts, kas tam ir kā pievienotā vērtība burtveidola daudzpusībai.

# Arial

Lorem ipsum dolor  
sit amet, *consectetur*  
adipiscing elit.

aābcčdeēfgǧhiījkķļmnņoprsštuūvzž  
AĀBCČDEĒFGǦHIĪJKĶLLMNNOPRSŠTUŪVZŽ  
1234567890!?!@%

## Sekundārais burtveidols

Arial tiek izmantots kā pamatfonts Liepājas pilsētas domes iekšējās dokumentācijas noformēšanā. Pieļaujamas visas šrifta pozīcijas - Regular, Italic, Bold un Bold Italic, atkarībā no nepieciešamības.

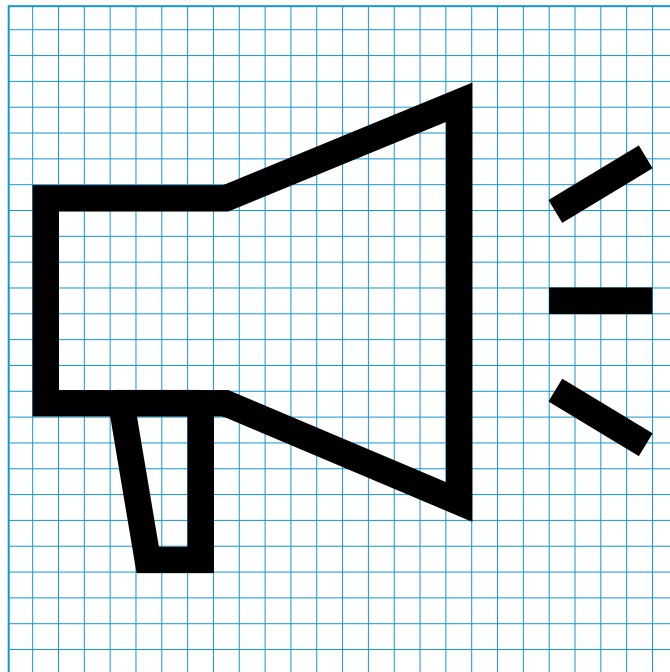
## Roboto

### Web lapas burtveidols

Roboto ir Liepājas mājas lapā izmantotais burtveidols, kuram piemīt vieglas lasāmības interneta vidē raksturīpašības. Tas pieder pie *Google Fonts* burtveidoliem.

Visu veidu interneta vides komunikācijā tiek izmantots Liepājas pamatburtveidols – Averta CY.

# 5 Grafikas elementi

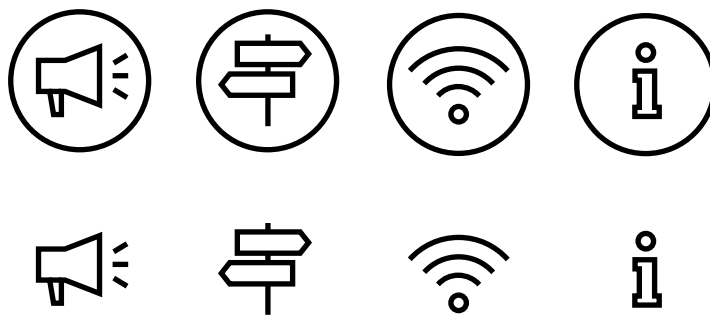


### Ikonas un piktogrammas

Šīs ideogrammas izmantojam, lai ilustrētu sarežģītu saturu, izskaidortu funkciju vai vizuāli atbalstītu rakstīto ziņu. Tāpēc ikonas un piktogrammas nevajadzētu izmantot kā dekoratīvu elementu, bet ar konkrētu funkciju – nostiprinātu kontekstu un vienkāršotu ziņojumu.

### Stils


- Kontūra.
- Vienāds līniju biezums (atkarīgs no izmantošanas platformas – druka vai digitālā vide – un izmēra).
- Nenoapaļoti līniju gali.
- Iespēju robežās kantaini stūri.
- Ar vai bez ietveroša apļa kontūras.
- Katras jaunas ikonas stils salīdzināms ar jau esošajām un izvērtēta kopējā saderība.



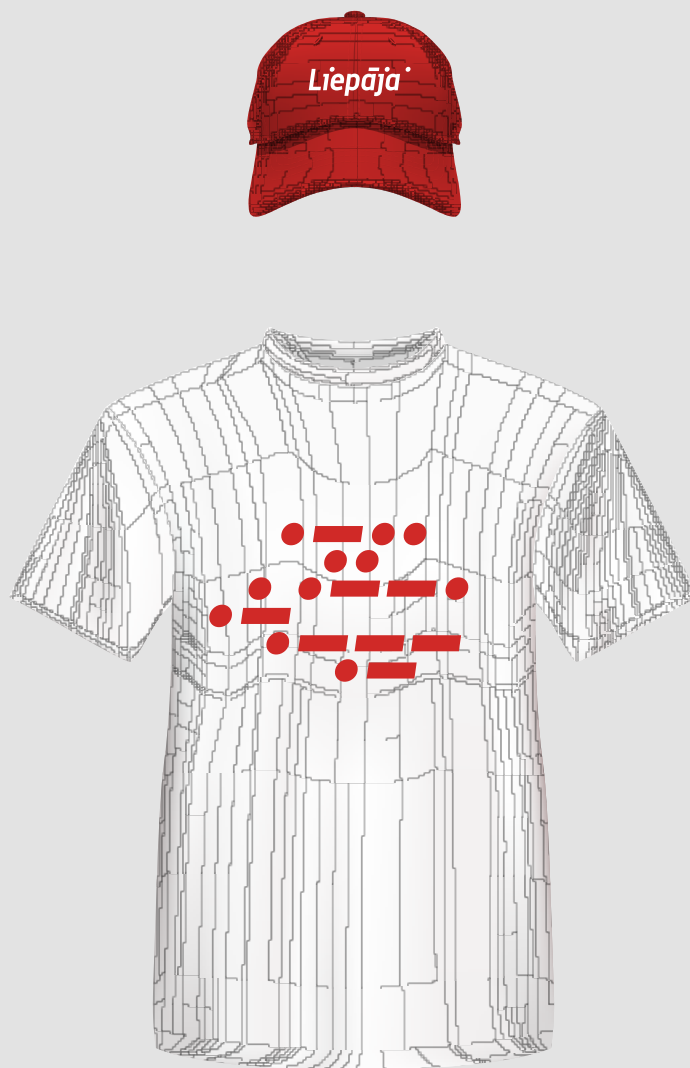


### Morzes uzraksts

Liepājas logotipā ir iekodēts burts "L" morzes alfabēta zīmē. Morzes ābece ir izvēlēta, jo Liepāja jau izsenis ir starptautiski zināma kā ostas pilsēta, un Morzes kods ir pazīstams arī kā sazināšanās līdzeklis starp kuģotājiem. Taču ir jāuzsver, ka Morzes kods ir stipri sekundāra ideja šajā logotipā. Tas ir papildus elements ar ko darboties neformālā pilsētas komunikācijā.



L	• — • •
I	• •
E	•
P	• — — •
A	• —
J	• — — —
A	• —



### Morzes uzraksts

Uzrakstu "Liepāja" rakstītu morzes kodā iespējams lietot piemēram jauniešu auditorijai vai pasākumiem, kad vēlamies uzrunāt auditoriju norādot uz Liepājas zīmolu neuzsvērtā veidā.


# 6 Korporatīvie materiāli



### Veidlapa (pilnkrāsu)

Liepājas pilsētas pašvaldības administrācijas A4 veidlapas teksta daļu zonējums.

Dokumenta noformēšanā stingri jāievēro Latvijas Republikas Ministru Kabineta izstrādātie dokumentu noformēšanas noteikumi (skatīt nākamajā lapā).




- (A) Regular 8 pt
- (B) Bold 11 pt/15 pt

### Veidlapa (melnbalta)

Liepājas pilsētas pašvaldības administrācijas A4 veidlapas teksta daļu zonējums.

Dokumenta noformēšanā stingri jāievēro Latvijas Republikas Ministru Kabineta izstrādātie dokumentu noformēšanas noteikumi, kas parādīti piemērā.

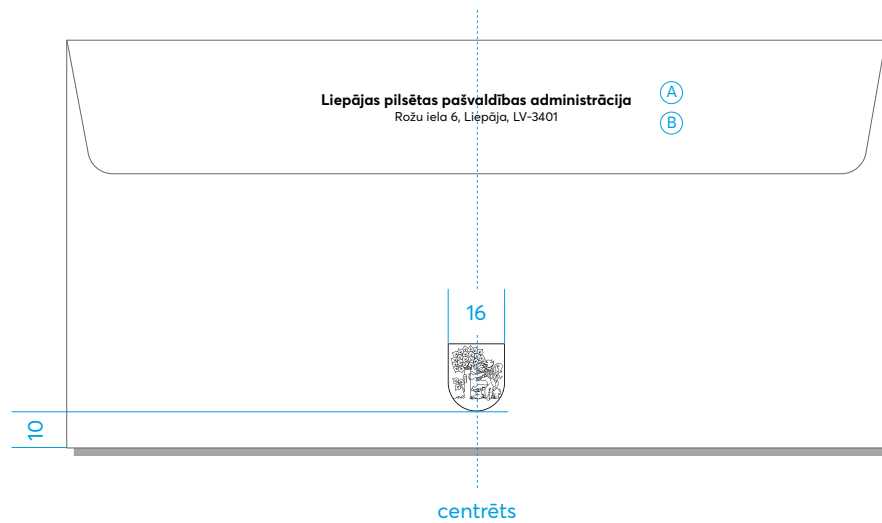
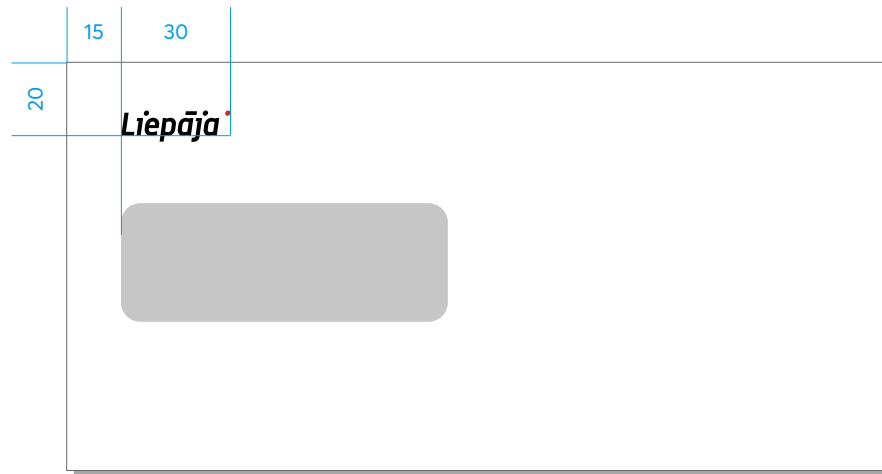
		centrēts	
	30	16	30
20			
40		LATVIJAS REPUBLIKA Liepājas pilsētas pašvaldības administrācija <b>Sabiedrisko attiecību un mārketinga daļa</b> Rožu iela 6, Liepāja, LV-3401, tālr. +371 63404775, +371 63404753, fakss +371 67343502.	(A) (B) (C) (D)
60		<b>L Ē M U M S</b> LIEPĀJĀ	
		1999. gada 25. februārī Par Liepājas pilsētas simboliku	Nr.77 (prot. Nr.4, 13.)
		Lai nostiprinātu Liepājas pilsētas vēsturiskās simbolikas lietojuma reglamentāciju, LIEPĀJAS PILSĒTAS DOME.	
		NOLEMJ:	
		1. Pieņemti saistošus noteikumus Nr.3 "PAR LIEPĀJAS PILSĒTAS SIMBOLIKU", nosakot, ka noteikumu 4.3.punkts neattiecas uz personām, kas pilsētas ģerbona lietojuma tiesības nekomerciāliem mērķiem ieguvušas pirms šī lēmuma spēkā stāšanās.	
		2. Atzīt par spēku zaudējušu Liepājas pilsētas 20. sasaukuma Tautas deputātu padomes 1991. gada 14. maija lēmumu "Par pilsētas simboliku".	
		3. Atzīt par spēku zaudējušu Liepājas pilsētas 19. sasaukuma Tautas deputātu padomes 1989. gada 9. jūnija lēmumu "Par Liepājas pilsētas ģerboni".	
		4. Svītrot LIEPĀJAS PILSĒTAS DOMES 1996. gada 4. janvāra lēmuma Nr.2 "Par Liepājas pilsētas saistošo noteikumu par pašvaldības nodevām apstiprināšanu" 2. un 3. punktu.	
		5. Izdarīt LIEPĀJAS PILSĒTAS DOMES 1995. gada 29. jūnija lēmumā Nr. 395 "Par Liepājas pilsētas administratīvajiem noteikumiem" grozījumus un izteikt pielikuma "LIEPĀJAS PILSĒTAS ADMINISTRATĪVĀS ATBILDĪBAS NOTEIKUMI" 12. nodaļu "PAR PILSĒTAS SIMBOLIKU" šādā redakcijā:	
		"Par pilsētas simbolikas apgānīšanu, kā arī neatļautu izgatavošanu un tirdzniecība uzliek naudas sodu līdz 50 latiem".	
		PILSĒTAS DOMES PRIEKŠSĒDĒTĀJA PIRMAIS VIETNIEKS	
		Pašvaldības ministrijai, Pašvaldību lietu pārvaldei, Būvvaldei, pilsētas galvenajai māksliniecei lietu, veselības, izglītības, kultūras, sporta daļai.	
20			

### Struktūrvienību veidlapa

Katrai Liepājas pilsētas pašvaldības administrāciju struktūrvienībām var būt individuāla veidlapa, kas paredz vienības nosaukuma izkārtojumu zem uzraksta "Liepājas pilsētas pašvaldības administrācija". Veidlapas kājenē jeb footer kreisajā pusē novietā kontaktinformācija.

- (A) Regular 8 pt
- (B) Regular 11 pt/15 pt
- (C) Bold 11 pt/14 pt
- (D) Regular 8 pt/16 pt


Pamatteksts tiek rakstīts izmantojot sekundāro burtveidolu Arial.



- (A) Bold 12 pt
- (B) Regular 10 pt/13 pt

### Aploksne

Standarta C65 aploksne (ar lodziņu vai bez) ar logotipu priekšpusē, sūtītāja kontaktinformāciju un ģerboni aploksnes otrā pusē. Izmaksu efektīvizēšanai, iespēja logotipu un ģerboni drukāt ofseta drukā, savukārt individuālo struktūrvienību kontaktinformāciju uzspiest ar zīmogu.



### Vizītkarte

Tiek piedāvāts veidots divpusējas drukas vizītkartes, kur A puse informē par pārstāvēto struktūrvienību, kontaktpersonu un kontaktinformāciju, bet B puse atgādina par pilsētas vēsturisko stāstu un briedumu ģerboņa veidolā. Vizītkartes B puse pieļaujama gan Kurzemes sarkanajā krāsā, gan liepas zaļajā – abas krāsas izmantotas Liepājas oficiālajā karogā.

Vizītkartes izveides pamatprincipus, skatīt nākamajā lapā.





Ⓐ Regular 10 pt/12 pt

Ⓑ Bold 10 pt/12 pt

Ⓒ Regular 8 pt/10 pt

Ⓒ Regular 8 pt/10 pt



\* Kontaktinformācijas bloks piesaīsiis vizītkartes apakšējai malai (6 mm no griezumā līnijas)


## Vizītkarte

Proporcija 85 x 55m.

Iedvesmojoties no logotipa burtu slīpuma, vizītkartes informācijas izkārtojums liekams uz slīpa tīkla jeb *grid*. Ievērojot norādītos attālumus no malām, informācijas bloki tiek izkārtoti uz tīkla, nolīdzināti gar kreiso malu, ar vienādiem attāļumiem vienam no otra (skatīt x).



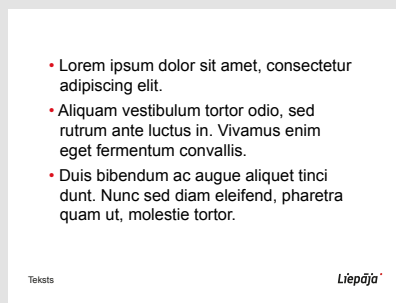
Sākumslaidis



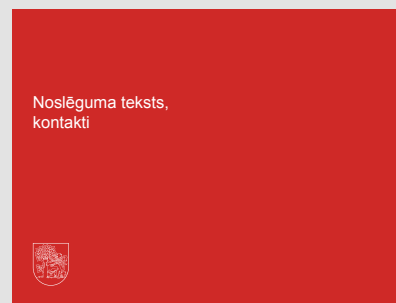
Attēls ar tekstu



Tikai attēls



Sakārtots teksta bloks



Noslēguma slaidis

### PPT prezentācijas piemērs

Veidošanas pamatprincipi:

- īsi un kodolīgi teksti;
- pārliecinoša izmēra burti;
- izmantotais burtveidols **Arial**;
- pamatkrāsas – melna un sarkani akcenti.

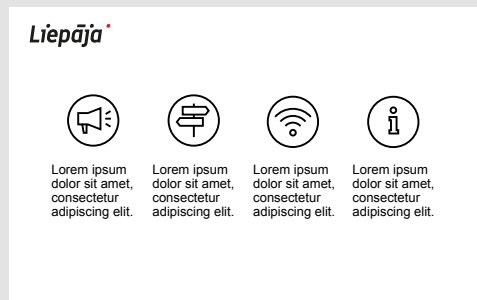
Prezentācijas formāts (4:3 vai 16:9) atkarīgs no konkrētā mērķa. Piemēram, vai prezentācija tiks rādīta un arī drukāta (4:3) jeb arī saturs tiks tikai vizuāli rādīts (16:9).



Prezentācijas pamatne



Piemērs ar bildi un tekstu



Piemērs ar ikonām

### Personalizēta prezentācija

Pilsētas vajadzībām var tikt izstrādātas personalizētas prezentācijas, kas iekļauj ikonas, piktogrammas, attēlus un citus grafiskus un tekstuālus elementus. Tām, izvērtējot auditoriju un mērķus, pieļaujams atteikties no ģerboņa lietojuma.

Katrai prezentācijai ir cita auditorija un nepieciešamie uzsvāri, tādēļ tās izkārtojums var būt mainīgs. Tomēr, lai nodrošinātu pilsētas vienotu atpazīstamu, izveidots vienots ietvars (skatīt arī piemērus sadaļā Vizuālie materiāli).

Iespēju robežās lietot **Averta CY** burtveidolu.

# <sup>7</sup> **Vizuālie materiāli**



### Pilsētvide


Pašvaldība izmanto kampaņas, lai informētu, pārliecinātu vai reprezentētu Liepājniekus. Lai savienotu ziņojumu ar mērķa grupu, var izveidot kampaņas stilu.

### Kampaņas stils

Katra kampaņas stils ir mainīgs atbilstoši uzdevumam. Tomēr lai nodrošinātu pilsētas vienotu atpazīstamu, izveidots kampaņas attēls tiek ievietots Liepājas pilsētas stila ietvarā.


Kampaņas attēls ir svaigs, skaidrs un atspoguļo Liepājas kopējo tēlu. Varat izmantot ilustrāciju vai atsevišķu fotoattēlu. Ir iespējama arī kombinācija. Kampaņas krāsainu tekstu var izmantot uz krāsaina fona blokiem (ņemiet vērā lasāmību).

Logotipa novietojums



Pilsētas mājas lapas  
novietojums

Pilsētvide



Reklāmas materiāla pamatne



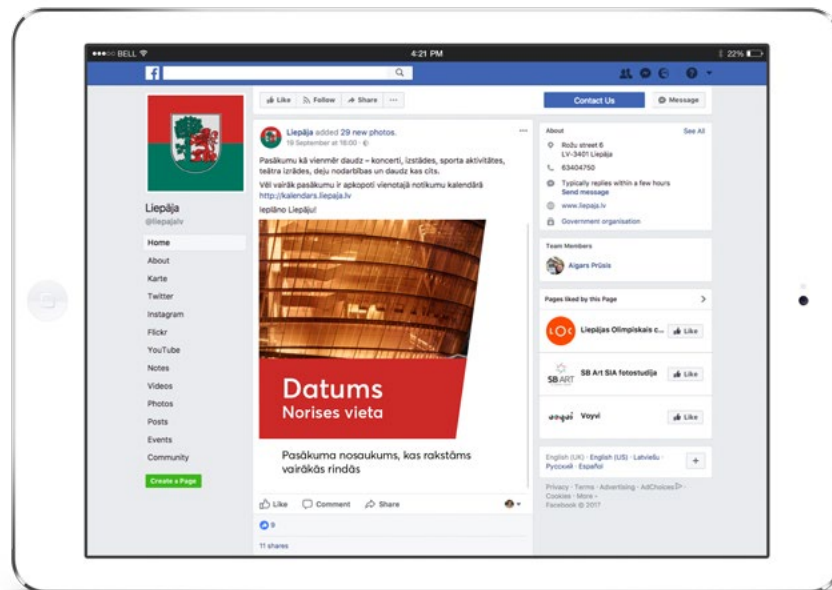
Fotogrāfija kopā ar krāsu bloku teksta izceļšanai



Fotogrāfija kopā ar krāsu bloku teksta izceļšanai



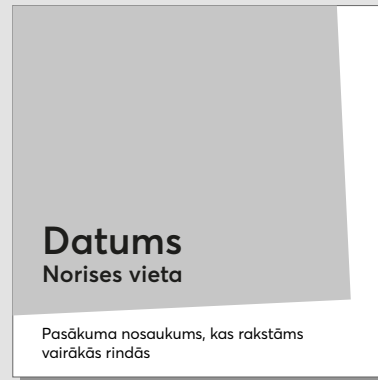
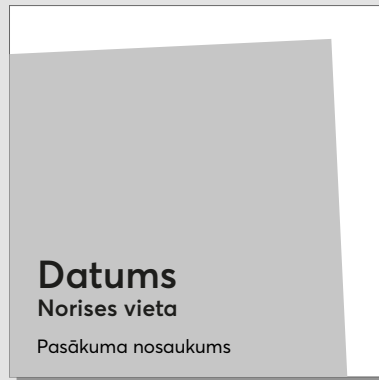
Grafiska ilustrācija



### Sociālie tīkli

Pašvaldība saziņai ar iedzīvotājiem izmanto dažādas sociālo tīklu platformas. Tas tiek darīts ievērojot noteiktas Liepājas sabiedrisko attiecību un mārketinga daļas vadlīnijas.

Gan apvienotajiem Liepājas pilsētas pašvaldības administrācijas kontiem, gan individuālajiem struktūrvienību kontiem tiek izmantots vienots profila attēls; tos atšķir katrs nosaukums un, protams, saturs. Līdzīgi kā struktūrvienību individuālajos nosaukumos (skatīt sadaļu "Logotips – Struktūrvienības").



## Sociālie tīkli

### Informācija

Sociālā tīkla ziņojuma attēlā ietvert tikai būtiskāko informāciju, kā datums, pasākuma norises vieta un tā nosaukums. Visu pārējo informāciju ietvert ziņojuma blakusesošajā teksta daļā.

### Stils

Ziņojuma vizuālais risinājums veidots pēc līdzīga principa kā pilsētvides materiāli. Pieļaujams izmantot abas rāmja variācijas un krāsainus fonus teksta izcelšanai bildēm, kur informācijai ir apgrūtināta lasāmība uz pieejamā attēla.





### Foto siena

Piemērs foto sienai ar Liepājas pilsētas logotipu un ģerboni.

Liepājas pilsētas pašvaldības vienota vizuālā identitāte  
Grafiskais standarts

Jautājumu un konsultāciju gadījumā, lūgums  
vērsties Liepājas Sabiedrisko attiecību un  
mārketinga daļā.

